

COMUNE DI ANGRÌ

PROVINCIA DI SALERNO

Il presente atto viene affisso all'Albo
Pretorio on-line
dal 13/05/2024 al 28/05/2024**COPIA DI DELIBERAZIONE DEL CONSIGLIO COMUNALE**Ufficio di Pubblicazione
GIOVANNI FERRAIOLIN. 15DEL 29.04.2024**OGGETTO: Approvazione schema di Bilancio di Previsione armonizzato 2024/2026.**L'anno DuemilaventiquattroAddì VentinoveDel mese di Aprile alle ore 16:05 nella sala Casa del Cittadinoa seguito di invito diramato dal Presidente in data 19.03.2024 – 17.04.2024 n. Prot.n.010260/2024
Prot.n.013548/2024si è riunito il Consiglio Comunale In mod. Mista in seduta Pubblicadi prima convocazionePresiede la seduta il Sig. Massimiliano Sorrentinoin qualità di Presidente del Consiglio Comunale:È presente il Sindaco, **Cosimo Ferraioli**

Al momento dell'appello nominale,

dei Consiglieri Comunali sono presenti n. 19 e, sebbene invitati, assenti n. 5 come segue:

| N. | COGNOME E NOME | PRESENZA | N. | COGNOME E NOME | PRESENZA |
|----|--------------------------------------|----------|----|--------------------------------|----------|
| 1 | Aversa Giuseppe | SI | 13 | Longobardi Luigi | SI |
| 2 | Barba Caterina | SI | 14 | Mainardi Alfonso | SI |
| 3 | Conte Giuseppe | SI | 15 | Manzo Carla (da remoto) | SI |
| 4 | D'Antonio Roberta | NO | 16 | Mauri Pasquale | SI |
| 5 | D'Antuono Speranza Diana | SI | 17 | Milo Alberto | NO |
| 6 | D'Auria Domenico | NO | 18 | Montella Christian | SI |
| 7 | De Simone Marco | NO | 19 | Orlando Salvatore | SI |
| 8 | Del Sorbo Giuseppe (1971) | NO | 20 | Palumbo Catello | SI |
| 9 | Del Sorbo Giuseppe (1990) | SI | 21 | Parlato Anna | SI |
| 10 | Fattoruso Carmela | SI | 22 | Pepe Maddalena | SI |
| 11 | Ferrara Vincenzo | SI | 23 | Russo Annamaria | SI |
| 12 | Grimaldi Vincenzo (da remoto) | SI | 24 | Sorrentino Massimiliano | SI |

Giustificano l'assenza i Consiglieri Vedi verbale

Risultano altresì presenti, in qualità di Assessori non facenti parte del Consiglio Comunale, i Sigg.:

Partecipa con funzioni consultive, referenti, di assistenza e verbalizzazione (art. 97, comma 4, lett. a) del D. Lgs. n.

267/2000) il Segretario Generale Maria Luisa Mandara

Vengono nominati scrutatori i Consiglieri Sigg. _____

IL PRESIDENTE DEL CONSIGLIO COMUNALE

Introduce l'argomento iscritto al punto 5 all'o.d.g., avente ad oggetto: "**Approvazione schema di Bilancio di Previsione armonizzato 2024/2026**".

La discussione è stata unificata al punto 2 all'odg.

Tutti gli interventi, comprese le dichiarazioni di voto, sono riportati con la tecnica della stenotipia computerizzata, e integralmente allegati per formare parte integrante e sostanziale del presente verbale.

Esaurita la discussione, il Presidente pone in votazione a scrutinio palese, per alzata di mano, la proposta di deliberazione, con il seguente esito:

| | | |
|---------------------------|-----------|--|
| Presenti e votanti | 20 | |
| Favorevoli | 15 | |
| Contrari | 5 | Barba, D'Auria, Ferrara, Mauri e Orlando |
| Astenuti | 0 | |

IL CONSIGLIO COMUNALE

VISTA l'allegata proposta deliberativa avente ad oggetto: "**Approvazione schema di Bilancio di Previsione armonizzato 2024/2026**".

RITENUTO di dover approvare la citata proposta, nelle risultanze formulate dal proponente;

ASSUNTI i pareri favorevoli di regolarità tecnica e contabile previsti dall'art.49 del D. Lgs. 267 del 2000;

ASSUNTO il parere favorevole reso dal Collegio dei Revisori dei Conti, verbale del 13.03.2024, acquisito al prot.n. 0009562/2024 del 14.03.2024;

ASSUNTI i pareri della Commissione Sviluppo del 14/03/2024 e del 26/03/2024;

VISTO il D. Lgs. n. 267 del 2000;

VISTO il vigente Statuto comunale;

VISTO l'esito della superiore votazione;

DELIBERA

1. Di approvare l'allegata proposta di deliberazione ad oggetto "**Approvazione schema di Bilancio di Previsione armonizzato 2024/2026**", nelle risultanze formulate dal proponente che qui si intende integralmente trascritta;
2. Di dichiarare la presente deliberazione, con separata votazione che ha sortito il seguente esito:

| | | |
|---------------------------|-----------|--|
| Presenti e votanti | 20 | |
| Favorevoli | 15 | |
| Contrari | 5 | Barba, D'Auria, Ferrara, Mauri e Orlando |
| Astenuti | 0 | |

immediatamente esecutiva ai sensi dell'art.134, comma 4 del D. Lgs. n. 267 del 2000.

COPIA DI DELIBERAZIONE DELLA GIUNTA COMUNALE

N. 44

DEL 07.03.2024

OGGETTO: Approvazione schema di Bilancio di Previsione armonizzato 2024/2026.

L'anno Duemilaventiquattro

Addì Sette

del mese di Marzo

In Angri alle ore 12:35

La Giunta Comunale, previa convocazione, si è oggi riunita con la partecipazione dei Signori: **Cosimo Ferraioli, Sindaco; Antonio Mainardi, Vice Sindaco; Maria D'Aniello, Assessore; Maria Immacolata D'Aniello, Assessore; Mariagiovanna Falcone, Assessore; Bonaventura Manzo, Assessore (da remoto); Salvatore Mercurio, Assessore; Pasquale Russo, Assessore;**

Sono assenti i signori: //

Assume la presidenza il dott. Cosimo Ferraioli

In qualità di Sindaco

Partecipa con funzioni consultive, referenti, di assistenza e verbalizzazione (art. 97, comma 4, lett. A del D. Lgs. n. 267/2000) il Segretario Generale Dott.ssa Maria Luisa Mandara

Il Presidente, riconosciuta la legalità dell'adunanza, dichiara aperta la seduta ed invita gli intervenuti a deliberare in ordine all'argomento in oggetto:

LA GIUNTA COMUNALE

Esaminata l'allegata proposta di deliberazione, acquisita al prot. segreteria in data

07.03.2024

al n. 44

Premesso che sulla proposta della presente deliberazione:

- il Responsabile del servizio interessato, per quanto concerne la regolarità tecnica;
- il Responsabile del servizio interessato, per quanto concerne la regolarità contabile;

ai sensi dell'art.49, comma 1, del D. Lgs. n. 267/2000, hanno espresso parere favorevole;

A voti unanimi

DELIBERA

Approvare l'allegata proposta di deliberazione che forma parte integrante e sostanziale del presente provvedimento.

Con separata votazione unanime e palese il presente deliberato viene dichiarato immediatamente eseguibile ai sensi dell'art.134, comma 4 del D. Lgs. n. 267/2000.



PROPOSTA DI DELIBERAZIONE Registro generale n. 44 DEL 07 MAR. 2024

OGGETTO: APPROVAZIONE SCHEMA DI BILANCIO DI PREVISIONE ARMONIZZATO 2024-2026.

La Giunta Comunale

Richiamati:

- il D. Lgs. 23 giugno 2011 n. 118, così come modificato ed integrato dal D. Lgs. 10 agosto 2014 n. 126, recante disposizioni in materia di armonizzazione dei sistemi contabili e degli schemi di bilancio delle Regioni, degli enti locali e dei loro organismi, a norma degli articoli 1 e 2 della L. 5 maggio 2009, n. 42;

- l'art. 11 del D. Lgs. 118/2011, così come modificato ed integrato dal D. Lgs. 126/2014, ed in particolare il comma 14, il quale prescrive che a decorrere dal 2016 gli enti di cui all'art. 2 adottino gli schemi di bilancio previsti dal comma 1 del medesimo articolo che assumono valore a tutti gli effetti giuridici, anche con riguardo alla funzione autorizzatoria;

Dato atto che, per effetto delle sopra citate disposizioni, lo schema di bilancio armonizzato 2024-2026, assume funzione autorizzatoria, ed è costituito dalle previsioni delle entrate e delle spese, di competenza e di cassa del primo esercizio, dalle previsioni delle entrate e delle spese di competenza degli esercizi successivi, dai relativi riepiloghi e dai prospetti riguardanti il quadro generale riassuntivo e gli equilibri;

Considerato che, per quanto concerne gli schemi armonizzati di cui all'allegato 9 del D. Lgs. 118/2011, è prevista la classificazione del bilancio finanziario per missioni e programmi di cui agli articoli 13 e 14 del citato D. Lgs. 118/2011 e la previsione di cassa, che costituirà limite ai pagamenti di spesa;

Evidenziato che l'unità di voto per l'approvazione del bilancio di previsione finanziario armonizzato è costituita dalle tipologie per l'entrata e dai programmi per la spesa;

Dato atto:

- che, in applicazione del principio generale della competenza finanziaria, le previsioni di entrata e di spesa iscritte in bilancio negli schemi di cui all'allegato 9 del D.Lgs. 118/2011, si riferiscono agli accertamenti e agli impegni che si prevede di assumere in ciascuno degli esercizi cui il bilancio si riferisce ed esigibili nei medesimi esercizi e, mediante la voce "di cui FPV", l'ammontare delle somme che si prevede di imputare agli esercizi successivi;

- che sono iscritte in bilancio le previsioni delle entrate che si prevede di riscuotere o delle spese di cui si autorizza il pagamento nel primo esercizio considerato nel bilancio, senza distinzioni fra riscossioni e pagamenti in conto competenza e in conto residui;

- che le previsioni di entrata e di spesa sono state allocate in bilancio in base alle richieste dei responsabili e sulla base delle indicazioni fornite dall'Amministrazione, tenuto conto delle esigenze dei servizi e degli obiettivi di gestione da perseguire per il triennio 2024-2026;

Visto l'art. 187 del Tuel 267/2000;

Tenuto conto che si rende necessario procedere, così come previsto dall'art. 174 del D. Lgs. 18 agosto 2000, n. 267 e dell'art. 10 del D. Lgs. 118/2011, all'approvazione dello schema di bilancio 2024-2026 con funzione autorizzatoria;

Preso atto del differimento del termine per la deliberazione del bilancio di previsione 2024/2026 degli enti locali al 15 marzo 2024, disposto con Decreto Legge del 22/12/2023 pubblicato in G.U. n.303 del 30/12/2023, l'Ente comune di Angri si è avvalso del rinvio del termine di approvazione del bilancio di previsione a seguito per gli effetti dell'applicazione CCNL 2019-2021 e altresì per motivi attinenti a carenze organizzative di natura generale .

Visti:

- il D.Lgs 18 agosto 2000, n 267;
- il D. Lgs. n. 118 del 23.06.2011;



Propone

Di approvare, sulla base delle considerazioni espresse in premessa,

1. lo schema del bilancio di previsione armonizzato 2024-2026, che assume valore a tutti gli effetti giuridici, anche con funzione autorizzatoria, quale documento di programmazione finanziaria e monetaria costituito dalle previsioni delle entrate e delle spese, di competenza e di cassa del primo esercizio, dalle previsioni delle entrate e delle spese di competenza degli esercizi successivi, dai relativi riepiloghi, e dai prospetti riguardanti il quadro generale riassuntivo, e i relativi allegati predisposti ai sensi del D. Lgs 118/2011, integrato dal D. Lgs 126/2014 a costituire parte integrante e sostanziale del presente atto;
2. gli allegati propri del bilancio di previsione così come elencati nell'art.11 del D.lgs.118/2011 comma 3;
3. Di proporre all'approvazione del Consiglio Comunale lo schema di bilancio di cui al punto 1, come previsto dalla normativa, previo deposito della citata documentazione;
4. Di dare atto che il suddetto schema di bilancio di previsione armonizzato 2024-2026 è stato predisposto in conformità a quanto stabilito dalla Legge di bilancio 2024 e a tutte le normative di finanza pubblica;
5. Di trasmettere la documentazione all'Organo di revisione per l'espressione del parere obbligatorio previsto dall'art. 239 del D. Lgs. 18 agosto 2000, n. 267;
6. Di depositare gli atti, unitamente agli allegati, per la consultazione dei consiglieri comunali.

La Giunta comunale



OGGETTO: APPROVAZIONE SCHEMA DI BILANCIO DI PREVISIONE ARMONIZZATO 2024-2026

Ai sensi dell'art. 49 del D.Lgs. 18/08/2000 n.267, come modificato dall'art. 3, comma 2, del D.L. 174/2012 convertito con modificazioni dalla L. 213/12, in ordine alla regolarità tecnica della presente proposta, attestante la legittimità, la regolarità e la correttezza dell'azione amministrativa, si esprime parere

Angri,

Il Responsabile U.O.C.
Servizi finanziari
(~~dr.ssa~~ Angela Pauciulo)

Ai sensi dell'art. 49 del D.Lgs. 18/08/2000 n.267, come modificato dall'art. 3, comma 2, del D.L. 174/2012 convertito con modificazioni dalla L. 213/12, in ordine alla regolarità contabile della presente proposta, attestante la legittimità, la regolarità e la correttezza della spesa, si esprime parere

Angri,

Il Responsabile U.O.C.
Servizi finanziari
(~~dr.ssa~~ Angela Pauciulo)

BILANCIO DI PREVISIONE

ENTRATE

| TITOLO TIPOLOGIA | DENOMINAZIONE | RESIDUI PRESUNTI AL TERMINE DELL'ESERCIZIO 2023 | | PREVISIONI DEFINITIVE DELL'ANNO 2023 | PREVISIONI DEL BILANCIO PLURIENNALE | | |
|--|--|---|---|--|--|------------------------------|---------------------------|
| | | | | | Previsioni dell'anno 2024 | Previsioni dell'anno 2025 | Previsioni dell'anno 2026 |
| | Fondo pluriennale vincolato per spese correnti | | previsioni di competenza | 289.093,97 | 0,00 | 0,00 | 0,00 |
| | Fondo pluriennale vincolato per spese in conto capitale | | previsioni di competenza | 6.583.976,73 | 5.097.432,56 | 2.297.432,56 | 244.332,56 |
| | Fondo pluriennale vincolato attività finanziarie | | previsioni di competenza | 0,00 | 0,00 | 0,00 | 0,00 |
| | Utilizzo avanzo di Amministrazione | | previsioni di competenza | 5.222.936,30 | 4.329.222,77 | 0,00 | 0,00 |
| | - di cui avanzo utilizzato anticipatamente | | previsioni di competenza | 0,00 | 4.105.181,82 | 0,00 | 0,00 |
| | - di cui Utilizzo Fondo anticipazioni di liquidità | | previsioni di competenza | 0,00 | 224.040,95 | 0,00 | 0,00 |
| | Fondo di Cassa all'1/1/esercizio di riferimento | | previsioni di cassa | 19.752.595,06 | 23.598.344,12 | | |
| TITOLO 1: Entrate correnti di natura tributaria, contributiva e perequativa | | | | | | | |
| 10101 | Tipologia 101 - Imposte, tasse e proventi assimilati | 36.223.519,36 | previsioni di competenza previsioni di cassa | 15.524.242,00 10.300.614,36 | 15.061.527,00 13.290.293,20 | 14.603.804,00 | 14.276.949,00 |
| 10104 | Tipologia 104 - Compartecipazioni di tributi | 0,00 | previsioni di competenza previsioni di cassa | 0,00 0,00 | 0,00 0,00 | 0,00 | 0,00 |
| 10301 | Tipologia 301 - Fondi perequativi da Amministrazioni Centrali | 0,00 | previsioni di competenza previsioni di cassa | 5.550.467,84 5.550.467,84 | 5.383.087,85 5.383.087,85 | 5.383.087,85 | 5.383.087,85 |
| 10000 | Totale TITOLO 1 Entrate correnti di natura tributaria, contributiva e perequativa | 36.223.519,36 | previsioni di competenza previsioni di cassa | 21.074.709,84 15.851.082,20 | 20.444.614,85 18.673.381,05 | 19.986.891,85 | 19.660.036,85 |
| TITOLO 2: Trasferimenti correnti | | | | | | | |
| 20101 | Tipologia 101 - Trasferimenti correnti da Amministrazioni pubbliche | 861.163,37 | previsioni di competenza previsioni di cassa | 1.689.705,51 2.247.395,97 | 1.433.858,31 2.092.225,40 | 604.000,00 | 604.000,00 |
| 20102 | Tipologia 102 - Trasferimenti correnti da Famiglie | 0,00 | previsioni di competenza previsioni di cassa | 0,00 0,00 | 0,00 0,00 | 0,00 | 0,00 |

Allegato n. 9 - Bilancio di previsione
al D.Lgs 118/2011

| TITOLO TIPOLOGIA | DENOMINAZIONE | RESIDUI PRESUNTI AL TERMINE DELL'ESERCIZIO 2023 | | PREVISIONI DEFINITIVE DELL'ANNO 2023 | PREVISIONI DEL BILANCIO PLURIENNALE | | |
|--|--|---|---|--|--|------------------------------|---------------------------|
| | | | | | Previsioni dell'anno 2024 | Previsioni dell'anno 2025 | Previsioni dell'anno 2026 |
| 20103 | Tipologia 103 - Trasferimenti correnti da Imprese | 0,00 | previsioni di competenza previsioni di cassa | 0,00 0,00 | 0,00 0,00 | 0,00 | 0,00 |
| 20105 | Tipologia 105 - Trasferimenti correnti dall'Unione Europea e dal Resto del Mondo | 0,00 | previsioni di competenza previsioni di cassa | 30.000,00 30.000,00 | 15.000,00 15.000,00 | 0,00 | 0,00 |
| 20000 | Totale TITOLO 2 Trasferimenti correnti | 861.163,37 | previsioni di competenza previsioni di cassa | 1.719.705,51 2.277.395,97 | 1.448.858,31 2.107.225,40 | 604.000,00 | 604.000,00 |
| TITOLO 3: Entrate extratributarie | | | | | | | |
| 30100 | Tipologia 100 - Vendita di beni e servizi e proventi derivanti dalla gestione dei beni | 1.463.464,57 | previsioni di competenza previsioni di cassa | 1.246.110,53 2.793.640,74 | 1.217.239,20 2.232.666,77 | 1.133.340,00 | 1.133.340,00 |
| 30200 | Tipologia 200 - Proventi derivanti dall'attività di controllo e repressione delle irregolarità e degli illeciti | 2.856.995,67 | previsioni di competenza previsioni di cassa | 359.000,00 362.554,20 | 563.000,00 489.108,82 | 563.000,00 | 563.000,00 |
| 30300 | Tipologia 300 - Interessi attivi | 0,00 | previsioni di competenza previsioni di cassa | 1.700,00 1.700,00 | 1.700,00 1.700,00 | 1.700,00 | 1.700,00 |
| 30400 | Tipologia 400 - Altre entrate da redditi da capitale | 261.310,40 | previsioni di competenza previsioni di cassa | 0,00 0,00 | 0,00 261.310,40 | 0,00 | 0,00 |
| 30500 | Tipologia 500 - Rimborsi e altre entrate correnti | 311.155,89 | previsioni di competenza previsioni di cassa | 423.512,00 476.214,19 | 335.429,20 568.297,78 | 335.329,20 | 335.329,20 |
| 30000 | Totale TITOLO 3 Entrate extratributarie | 4.892.926,53 | previsioni di competenza previsioni di cassa | 2.030.322,53 3.634.109,13 | 2.117.368,40 3.553.083,77 | 2.033.369,20 | 2.033.369,20 |
| TITOLO 4: Entrate in conto capitale | | | | | | | |
| 40100 | Tipologia 100 - Tributi in conto capitale | 0,00 | previsioni di competenza previsioni di cassa | 0,00 0,00 | 0,00 0,00 | 0,00 | 0,00 |
| 40200 | Tipologia 200 - Contributi agli investimenti | 9.837.443,28 | previsioni di competenza previsioni di cassa | 10.502.929,57 13.806.619,60 | 15.100.401,43 24.844.844,71 | 17.075.081,41 | 24.263.727,30 |

Allegato n. 9 - Bilancio di previsione
al D.Lgs 118/2011

| TITOLO TIPOLOGIA | DENOMINAZIONE | RESIDUI PRESUNTI AL TERMINE DELL'ESERCIZIO 2023 | | PREVISIONI DEFINITIVE DELL'ANNO 2023 | PREVISIONI DEL BILANCIO PLURIENNALE | | |
|---|---|---|---|--|--|------------------------------|---------------------------|
| | | | | | Previsioni dell'anno 2024 | Previsioni dell'anno 2025 | Previsioni dell'anno 2026 |
| 40400 | Tipologia 400 - Entrate da alienazione di beni materiali e immateriali | 22.649,63 | previsioni di competenza previsioni di cassa | 1.437.213,92 1.437.213,92 | 1.612.488,22 1.635.137,85 | 6.369.298,00 | 16.000,00 |
| 40500 | Tipologia 500 - Altre entrate in conto capitale | 4.893,38 | previsioni di competenza previsioni di cassa | 1.169.000,00 1.170.934,79 | 830.000,00 834.893,38 | 780.000,00 | 780.000,00 |
| 40000 | Totale TITOLO 4 Entrate in conto capitale | 9.864.986,29 | previsioni di competenza previsioni di cassa | 13.109.143,49 16.414.768,31 | 17.542.889,65 27.314.875,94 | 24.224.379,41 | 25.059.727,30 |
| TITOLO 5: Entrate da riduzione di attività finanziarie | | | | | | | |
| 50400 | Tipologia 400 - Altre entrate per riduzione di attività finanziarie | 0,00 | previsioni di competenza previsioni di cassa | 0,00 0,00 | 0,00 0,00 | 0,00 | 0,00 |
| 50000 | Totale TITOLO 5 Entrate da riduzione di attività finanziarie | 0,00 | previsioni di competenza previsioni di cassa | 0,00 0,00 | 0,00 0,00 | 0,00 | 0,00 |
| TITOLO 6: Accensione di prestiti | | | | | | | |
| 60200 | Tipologia 200 - Accensione Prestiti a breve termine | 1.244.797,00 | previsioni di competenza previsioni di cassa | 196.668,12 502.512,40 | 150.000,00 1.394.797,00 | 150.000,00 | 150.000,00 |
| 60300 | Tipologia 300 - Accensione Mutui e altri finanziamenti a medio lungo termine | 1.452.947,14 | previsioni di competenza previsioni di cassa | 573.600,00 1.454.839,13 | 0,00 881.239,13 | 0,00 | 190.000,00 |
| 60000 | Totale TITOLO 6 Accensione di prestiti | 2.697.744,14 | previsioni di competenza previsioni di cassa | 770.268,12 1.957.351,53 | 150.000,00 2.276.036,13 | 150.000,00 | 340.000,00 |
| TITOLO 7: Anticipazioni da istituto tesoriere/cassiere | | | | | | | |
| 70100 | Tipologia 100 - Anticipazioni da istituto tesoriere/cassiere | 0,00 | previsioni di competenza previsioni di cassa | 0,00 0,00 | 0,00 0,00 | 0,00 | 0,00 |

Allegato n. 9 - Bilancio di previsione
al D.Lgs 118/2011

| TITOLO TIPOLOGIA | DENOMINAZIONE | RESIDUI PRESUNTI AL TERMINE DELL'ESERCIZIO 2023 | | PREVISIONI DEFINITIVE DELL'ANNO 2023 | PREVISIONI DEL BILANCIO PLURIENNALE | | |
|---|--|---|---|--|--|------------------------------|----------------------------|
| | | | | | Previsioni dell'anno 2024 | Previsioni dell'anno 2025 | Previsioni dell'anno 2026 |
| 70000 | Totale TITOLO 7 | 0,00 | previsioni di competenza previsioni di cassa | 0,00 0,00 | 0,00 0,00 | 0,00 0,00 | 0,00 0,00 |
| TITOLO 9: Entrate per conto di terzi e partite di giro | | | | | | | |
| 90100 | Tipologia 100 - Entrate per partite di giro | 17.449,61 | previsioni di competenza previsioni di cassa | 10.434.500,00 10.452.771,36 | 10.414.500,00 10.431.949,61 | 10.414.500,00 | 10.414.500,00 |
| 90200 | Tipologia 200 - Entrate per conto terzi | 948.276,72 | previsioni di competenza previsioni di cassa | 700.000,00 1.201.527,36 | 700.000,00 1.648.276,72 | 700.000,00 | 700.000,00 |
| 90000 | Totale TITOLO 9 | 965.726,33 | previsioni di competenza previsioni di cassa | 11.134.500,00 11.654.298,72 | 11.114.500,00 12.080.226,33 | 11.114.500,00 | 11.114.500,00 |
| TOTALE TITOLI | | 55.506.066,02 | previsioni di competenza previsioni di cassa | 49.838.649,49 51.789.005,86 | 52.818.231,21 66.004.828,62 | 58.113.140,46 | 58.811.633,35 |
| TOTALE GENERALE DELLE ENTRATE | | 55.506.066,02 | previsioni di competenza previsioni di cassa | 61.934.656,49 71.541.600,92 | 62.244.886,54 89.603.172,74 | 60.410.573,02 | 59.055.965,91 |

BILANCIO DI PREVISIONE**SPESE**

| MISSIONE, PROGRAMMA, TITOLO | DENOMINAZIONE | RESIDUI PRESUNTI AL TERMINE DELL'ESERCIZIO 2023 | | PREVISIONI DEFINITIVE DELL'ANNO 2023 | PREVISIONI DEL BILANCIO PLURIENNALE | | | |
|--|----------------------------|---|------------|---|-------------------------------------|------------------------------|------------------------------|------------|
| | | | | | Previsioni dell'anno 2024 | Previsioni dell'anno 2025 | Previsioni dell'anno 2026 | |
| DISAVANZO DI AMMINISTRAZIONE | | | | 663.840,67 | 663.840,67 | 0,00 | 0,00 | |
| DISAVANZO DERIVANTE DA DEBITO AUTORIZZATO E NON CONTRATTO | | | | 0,00 | 0,00 | 0,00 | 0,00 | |
| MISSIONE | 01 | Servizi istituzionali, generali e di gestione | | | | | | |
| 0101 | PROGRAMMA 01 | Organi istituzionali | | | | | | |
| | Titolo 1 | Spese correnti | 257.109,87 | previsione di competenza <i>di cui già impegnato</i> | 793.630,41 | 837.823,06 | 806.289,79 | 806.289,79 |
| | | | | <i>di cui fondo pluriennale vincolato</i> | 0,00 | 8.824,05 | 5.003,80 | 5.003,80 |
| | | | | previsione di cassa | 930.740,86 | 0,00 | 0,00 | 0,00 |
| | Titolo 2 | Spese in conto capitale | 0,00 | previsione di competenza <i>di cui già impegnato</i> | 0,00 | 1.074.932,93 | 0,00 | 0,00 |
| | | | | <i>di cui fondo pluriennale vincolato</i> | 0,00 | 0,00 | 0,00 | 0,00 |
| | | | | previsione di cassa | 0,00 | 0,00 | 0,00 | 0,00 |
| | Totale programma 01 | Organi istituzionali | 257.109,87 | previsione di competenza <i>di cui già impegnato</i> | 793.630,41 | 837.823,06 | 806.289,79 | 806.289,79 |
| | | | | <i>di cui fondo pluriennale vincolato</i> | 0,00 | 8.824,05 | 5.003,80 | 5.003,80 |
| | | | | previsione di cassa | 930.740,86 | 0,00 | 0,00 | 0,00 |
| 0102 | PROGRAMMA 02 | Segreteria generale | | | | | | |
| | Titolo 1 | Spese correnti | 449.161,65 | previsione di competenza <i>di cui già impegnato</i> | 1.010.617,90 | 1.075.248,67 | 557.990,51 | 540.370,75 |
| | | | | <i>di cui fondo pluriennale vincolato</i> | 0,00 | 110.044,92 | 0,00 | 0,00 |
| | | | | previsione di cassa | 1.234.920,91 | 0,00 | 0,00 | 0,00 |
| | Titolo 2 | Spese in conto capitale | 41.000,00 | previsione di competenza <i>di cui già impegnato</i> | 0,00 | 1.324.519,03 | 0,00 | 0,00 |
| | | | | <i>di cui fondo pluriennale vincolato</i> | 0,00 | 0,00 | 0,00 | 0,00 |
| | | | | previsione di cassa | 0,00 | 0,00 | 0,00 | 0,00 |
| | Totale programma 02 | Segreteria generale | 490.161,65 | previsione di competenza <i>di cui già impegnato</i> | 1.010.617,90 | 1.075.248,67 | 557.990,51 | 540.370,75 |
| | | | | <i>di cui fondo pluriennale vincolato</i> | 0,00 | 110.044,92 | 0,00 | 0,00 |
| | | | | previsione di cassa | 1.234.920,91 | 0,00 | 0,00 | 0,00 |

| MISSIONE, PROGRAMMA, TITOLO | DENOMINAZIONE | RESIDUI PRESUNTI AL TERMINE DELL'ESERCIZIO 2023 | | PREVISIONI DEFINITIVE DELL'ANNO 2023 | PREVISIONI DEL BILANCIO PLURIENNALE | | |
|-----------------------------|----------------------------|---|---|---|-------------------------------------|------------------------------|------------------------------|
| | | | | | Previsioni dell'anno 2024 | Previsioni dell'anno 2025 | Previsioni dell'anno 2026 |
| 0103 | PROGRAMMA 03 | | Gestione economica, finanziaria, programmazione e provveditorato | | | | |
| | Titolo 1 | 246.619,68 | Spese correnti | 957.198,17 | 506.490,03 | 480.413,15 | 476.788,05 |
| | | | previsione di competenza | | | | |
| | | | <i>di cui già impegnato</i> | | 23.089,07 | 0,00 | 0,00 |
| | | | <i>di cui fondo pluriennale vincolato</i> | 0,00 | 0,00 | 0,00 | 0,00 |
| | | | previsione di cassa | 1.039.897,86 | 723.109,71 | | |
| | Titolo 2 | 0,00 | Spese in conto capitale | 0,00 | 0,00 | 0,00 | 0,00 |
| | | | previsione di competenza | | | | |
| | | | <i>di cui già impegnato</i> | | 0,00 | 0,00 | 0,00 |
| | | | <i>di cui fondo pluriennale vincolato</i> | 0,00 | 0,00 | 0,00 | 0,00 |
| | | | previsione di cassa | 0,00 | 0,00 | | |
| | Titolo 3 | 0,00 | Spese per incremento di attività finanziarie | 0,00 | 0,00 | 0,00 | 0,00 |
| | | | previsione di competenza | | | | |
| | | | <i>di cui già impegnato</i> | | 0,00 | 0,00 | 0,00 |
| | | | <i>di cui fondo pluriennale vincolato</i> | 0,00 | 0,00 | 0,00 | 0,00 |
| | | | previsione di cassa | 0,00 | 0,00 | | |
| | Totale programma 03 | 246.619,68 | Gestione economica, finanziaria, programmazione e provveditorato | 957.198,17 | 506.490,03 | 480.413,15 | 476.788,05 |
| | | | previsione di competenza | | | | |
| | | | <i>di cui già impegnato</i> | | 23.089,07 | 0,00 | 0,00 |
| | | | <i>di cui fondo pluriennale vincolato</i> | 0,00 | 0,00 | 0,00 | 0,00 |
| | | | previsione di cassa | 1.039.897,86 | 723.109,71 | | |
| 0104 | PROGRAMMA 04 | | Gestione delle entrate tributarie e servizi fiscali | | | | |
| | Titolo 1 | 280.811,21 | Spese correnti | 488.563,39 | 448.852,69 | 387.502,69 | 367.502,69 |
| | | | previsione di competenza | | | | |
| | | | <i>di cui già impegnato</i> | | 101.119,63 | 24.070,40 | 500,00 |
| | | | <i>di cui fondo pluriennale vincolato</i> | 0,00 | 0,00 | 0,00 | 0,00 |
| | | | previsione di cassa | 743.193,69 | 729.663,90 | | |
| | Titolo 2 | 0,00 | Spese in conto capitale | 0,00 | 0,00 | 0,00 | 0,00 |
| | | | previsione di competenza | | | | |
| | | | <i>di cui già impegnato</i> | | 0,00 | 0,00 | 0,00 |
| | | | <i>di cui fondo pluriennale vincolato</i> | 0,00 | 0,00 | 0,00 | 0,00 |
| | | | previsione di cassa | 0,00 | 0,00 | | |
| | Totale programma 04 | 280.811,21 | Gestione delle entrate tributarie e servizi fiscali | 488.563,39 | 448.852,69 | 387.502,69 | 367.502,69 |
| | | | previsione di competenza | | | | |
| | | | <i>di cui già impegnato</i> | | 101.119,63 | 24.070,40 | 500,00 |
| | | | <i>di cui fondo pluriennale vincolato</i> | 0,00 | 0,00 | 0,00 | 0,00 |
| | | | previsione di cassa | 743.193,69 | 729.663,90 | | |
| 0105 | PROGRAMMA 05 | | Gestione dei beni demaniali e patrimoniali | | | | |

Allegato n. 9 - Bilancio di previsione

| MISSIONE, PROGRAMMA, TITOLO | DENOMINAZIONE | RESIDUI PRESUNTI AL TERMINE DELL'ESERCIZIO 2023 | | PREVISIONI DEFINITIVE DELL'ANNO 2023 | PREVISIONI DEL BILANCIO PLURIENNALE | | |
|-----------------------------|---|--|---|--------------------------------------|-------------------------------------|---------------------------|---------------------------|
| | | | | | Previsioni dell'anno 2024 | Previsioni dell'anno 2025 | Previsioni dell'anno 2026 |
| Titolo 1 | Spese correnti | 129.011,00 | previsione di competenza | 543.561,90 | 350.398,03 | 181.798,03 | 181.798,03 |
| | | | <i>di cui già impegnato</i> | | 36.599,12 | 0,00 | 0,00 |
| | | | <i>di cui fondo pluriennale vincolato</i> | 0,00 | 0,00 | 0,00 | 0,00 |
| | | | previsione di cassa | 596.163,07 | 479.409,03 | | |
| Titolo 2 | Spese in conto capitale | 701.204,72 | previsione di competenza | 1.410.318,20 | 1.223.774,32 | 1.144.191,61 | 80.000,00 |
| | | | <i>di cui già impegnato</i> | | 50.000,00 | 0,00 | 0,00 |
| | | | <i>di cui fondo pluriennale vincolato</i> | 0,00 | 0,00 | 0,00 | 0,00 |
| | | | previsione di cassa | 2.028.056,84 | 1.924.979,04 | | |
| Totale programma 05 | Gestione dei beni demaniali e patrimoniali | 830.215,72 | previsione di competenza | 1.953.880,10 | 1.574.172,35 | 1.325.989,64 | 261.798,03 |
| | | | <i>di cui già impegnato</i> | | 86.599,12 | 0,00 | 0,00 |
| | | | <i>di cui fondo pluriennale vincolato</i> | 0,00 | 0,00 | 0,00 | 0,00 |
| | | | previsione di cassa | 2.624.219,91 | 2.404.388,07 | | |
| 0106 | PROGRAMMA 06 | Ufficio tecnico | | | | | |
| Titolo 1 | Spese correnti | 174.720,57 | previsione di competenza | 442.161,78 | 461.588,42 | 339.888,34 | 339.888,34 |
| | | | <i>di cui già impegnato</i> | | 7.432,00 | 7.332,00 | 500,00 |
| | | | <i>di cui fondo pluriennale vincolato</i> | 0,00 | 0,00 | 0,00 | 0,00 |
| | | | previsione di cassa | 453.417,35 | 636.308,99 | | |
| Titolo 2 | Spese in conto capitale | 27.910,23 | previsione di competenza | 25.000,00 | 5.000,00 | 5.000,00 | 5.000,00 |
| | | | <i>di cui già impegnato</i> | | 0,00 | 0,00 | 0,00 |
| | | | <i>di cui fondo pluriennale vincolato</i> | 0,00 | 0,00 | 0,00 | 0,00 |
| | | | previsione di cassa | 63.143,32 | 32.910,23 | | |
| Totale programma 06 | Ufficio tecnico | 202.630,80 | previsione di competenza | 467.161,78 | 466.588,42 | 344.888,34 | 344.888,34 |
| | | | <i>di cui già impegnato</i> | | 7.432,00 | 7.332,00 | 500,00 |
| | | | <i>di cui fondo pluriennale vincolato</i> | 0,00 | 0,00 | 0,00 | 0,00 |
| | | | previsione di cassa | 516.560,67 | 669.219,22 | | |
| 0107 | PROGRAMMA 07 | Elezioni e consultazioni popolari - Anagrafe e stato civile | | | | | |
| Titolo 1 | Spese correnti | 4.181,82 | previsione di competenza | 289.953,97 | 278.553,97 | 193.553,97 | 193.553,97 |
| | | | <i>di cui già impegnato</i> | | 0,00 | 0,00 | 0,00 |
| | | | <i>di cui fondo pluriennale vincolato</i> | 0,00 | 0,00 | 0,00 | 0,00 |
| | | | previsione di cassa | 304.415,15 | 282.735,79 | | |
| Titolo 2 | Spese in conto capitale | 0,00 | previsione di competenza | 0,00 | 0,00 | 0,00 | 0,00 |
| | | | <i>di cui già impegnato</i> | | 0,00 | 0,00 | 0,00 |
| | | | <i>di cui fondo pluriennale vincolato</i> | 0,00 | 0,00 | 0,00 | 0,00 |
| | | | previsione di cassa | 0,00 | 0,00 | | |

| MISSIONE, PROGRAMMA, TITOLO | DENOMINAZIONE | RESIDUI PRESUNTI AL TERMINE DELL'ESERCIZIO 2023 | | PREVISIONI DEFINITIVE DELL'ANNO 2023 | PREVISIONI DEL BILANCIO PLURIENNALE | | |
|-----------------------------|--|---|--|--|--|--------------------------------------|--------------------------------------|
| | | | | | Previsioni dell'anno 2024 | Previsioni dell'anno 2025 | Previsioni dell'anno 2026 |
| Totale programma 07 | Elezioni e consultazioni popolari - Anagrafe e stato civile | 4.181,82 | previsione di competenza <i>di cui già impegnato</i> <i>di cui fondo pluriennale vincolato</i> previsione di cassa | 289.953,97 0,00 304.415,15 | 278.553,97 0,00 0,00 282.735,79 | 193.553,97 0,00 0,00 0,00 | 193.553,97 0,00 0,00 0,00 |
| 0108 | PROGRAMMA 08 | | Statistica e sistemi informativi | | | | |
| | Titolo 1 | 2.102,20 | Spese correnti previsione di competenza <i>di cui già impegnato</i> <i>di cui fondo pluriennale vincolato</i> previsione di cassa | 9.088,70 0,00 9.385,90 | 9.088,70 1.100,00 0,00 11.190,90 | 9.088,70 1.000,00 0,00 0,00 | 9.088,70 1.000,00 0,00 0,00 |
| | Titolo 2 | 0,00 | Spese in conto capitale previsione di competenza <i>di cui già impegnato</i> <i>di cui fondo pluriennale vincolato</i> previsione di cassa | 0,00 0,00 0,00 | 0,00 0,00 0,00 0,00 | 0,00 0,00 0,00 0,00 | 0,00 0,00 0,00 0,00 |
| Totale programma 08 | Statistica e sistemi informativi | 2.102,20 | previsione di competenza <i>di cui già impegnato</i> <i>di cui fondo pluriennale vincolato</i> previsione di cassa | 9.088,70 0,00 9.385,90 | 9.088,70 1.100,00 0,00 11.190,90 | 9.088,70 1.000,00 0,00 0,00 | 9.088,70 1.000,00 0,00 0,00 |
| 0110 | PROGRAMMA 10 | | Risorse umane | | | | |
| | Titolo 1 | 28.316,07 | Spese correnti previsione di competenza <i>di cui già impegnato</i> <i>di cui fondo pluriennale vincolato</i> previsione di cassa | 80.009,73 0,00 97.032,98 | 98.334,32 0,00 0,00 121.650,39 | 89.334,32 0,00 0,00 0,00 | 89.334,32 0,00 0,00 0,00 |
| | Titolo 2 | 0,00 | Spese in conto capitale previsione di competenza <i>di cui già impegnato</i> <i>di cui fondo pluriennale vincolato</i> previsione di cassa | 0,00 0,00 0,00 | 0,00 0,00 0,00 0,00 | 0,00 0,00 0,00 0,00 | 0,00 0,00 0,00 0,00 |
| Totale programma 10 | Risorse umane | 28.316,07 | previsione di competenza <i>di cui già impegnato</i> <i>di cui fondo pluriennale vincolato</i> previsione di cassa | 80.009,73 0,00 97.032,98 | 98.334,32 0,00 0,00 121.650,39 | 89.334,32 0,00 0,00 0,00 | 89.334,32 0,00 0,00 0,00 |
| 0111 | PROGRAMMA 11 | | Altri servizi generali | | | | |
| | Titolo 1 | 1.691.425,62 | Spese correnti previsione di competenza <i>di cui già impegnato</i> <i>di cui fondo pluriennale vincolato</i> previsione di cassa | 2.105.579,18 0,00 2.665.721,47 | 1.663.480,38 101.112,38 0,00 2.299.157,20 | 1.481.746,42 0,00 0,00 0,00 | 1.481.746,42 0,00 0,00 0,00 |

| MISSIONE, PROGRAMMA, TITOLO | DENOMINAZIONE | RESIDUI PRESUNTI AL TERMINE DELL'ESERCIZIO 2023 | | PREVISIONI DEFINITIVE DELL'ANNO 2023 | PREVISIONI DEL BILANCIO PLURIENNALE | | |
|-----------------------------|--|---|--|--------------------------------------|-------------------------------------|---------------------------|---------------------------|
| | | | | | Previsioni dell'anno 2024 | Previsioni dell'anno 2025 | Previsioni dell'anno 2026 |
| Titolo 2 | Spese in conto capitale | 18.231,53 | previsione di competenza <i>di cui già impegnato</i> <i>di cui fondo pluriennale vincolato</i> | 27.000,00 | 132.000,00 | 82.000,00 | 82.000,00 |
| | | | | | 0,00 | 0,00 | 0,00 |
| | | | | 0,00 | 0,00 | 0,00 | 0,00 |
| | | | previsione di cassa | 58.077,99 | 150.231,53 | | |
| Totale programma 11 | Altri servizi generali | 1.709.657,15 | previsione di competenza <i>di cui già impegnato</i> <i>di cui fondo pluriennale vincolato</i> | 2.132.579,18 | 1.795.480,38 | 1.563.746,42 | 1.563.746,42 |
| | | | | | 101.112,38 | 0,00 | 0,00 |
| | | | | 0,00 | 0,00 | 0,00 | 0,00 |
| | | | previsione di cassa | 2.723.799,46 | 2.449.388,73 | | |
| Totale MISSIONE 01 | Servizi istituzionali, generali e di gestione | 4.051.806,17 | previsione di competenza <i>di cui già impegnato</i> <i>di cui fondo pluriennale vincolato</i> | 8.182.683,33 | 7.090.632,59 | 5.758.797,53 | 4.653.361,06 |
| | | | | | 439.321,17 | 37.406,20 | 7.003,80 |
| | | | | 0,00 | 0,00 | 0,00 | 0,00 |
| | | | previsione di cassa | 10.224.167,39 | 9.790.798,67 | | |
| MISSIONE 03 | Ordine pubblico e sicurezza | | | | | | |
| 0301 | PROGRAMMA 01 | Polizia locale e amministrativa | | | | | |
| Titolo 1 | Spese correnti | 853.169,06 | previsione di competenza <i>di cui già impegnato</i> <i>di cui fondo pluriennale vincolato</i> | 1.439.549,40 | 1.484.800,14 | 1.582.899,64 | 1.573.899,64 |
| | | | | | 414.881,40 | 289.287,67 | 500,00 |
| | | | | 0,00 | 0,00 | 0,00 | 0,00 |
| | | | previsione di cassa | 1.570.835,94 | 1.866.955,08 | | |
| Titolo 2 | Spese in conto capitale | 225.561,75 | previsione di competenza <i>di cui già impegnato</i> <i>di cui fondo pluriennale vincolato</i> | 336.942,36 | 390.422,33 | 96.400,00 | 96.400,00 |
| | | | | | 5.500,00 | 0,00 | 0,00 |
| | | | | 0,00 | 0,00 | 0,00 | 0,00 |
| | | | previsione di cassa | 339.692,36 | 615.984,08 | | |
| Titolo 3 | Spese per incremento di attività finanziarie | 0,00 | previsione di competenza <i>di cui già impegnato</i> <i>di cui fondo pluriennale vincolato</i> | 0,00 | 0,00 | 0,00 | 0,00 |
| | | | | | 0,00 | 0,00 | 0,00 |
| | | | | 0,00 | 0,00 | 0,00 | 0,00 |
| | | | previsione di cassa | 0,00 | 0,00 | | |
| Totale programma 01 | Polizia locale e amministrativa | 1.078.730,81 | previsione di competenza <i>di cui già impegnato</i> <i>di cui fondo pluriennale vincolato</i> | 1.776.491,76 | 1.875.222,47 | 1.679.299,64 | 1.670.299,64 |
| | | | | | 420.381,40 | 289.287,67 | 500,00 |
| | | | | 0,00 | 0,00 | 0,00 | 0,00 |
| | | | previsione di cassa | 1.910.528,30 | 2.482.939,16 | | |
| 0302 | PROGRAMMA 02 | Sistema integrato di sicurezza urbana | | | | | |

Allegato n. 9 - Bilancio di previsione

| MISSIONE, PROGRAMMA, TITOLO | DENOMINAZIONE | RESIDUI PRESUNTI AL TERMINE DELL'ESERCIZIO 2023 | | PREVISIONI DEFINITIVE DELL'ANNO 2023 | PREVISIONI DEL BILANCIO PLURIENNALE | | | |
|-----------------------------|--|---|---|---|-------------------------------------|---------------------------|---------------------------|---------------------|
| | | | | | Previsioni dell'anno 2024 | Previsioni dell'anno 2025 | Previsioni dell'anno 2026 | |
| Titolo 1 | Spese correnti | 0,00 | previsione di competenza | 0,00 | 0,00 | 0,00 | 0,00 | |
| | | | <i>di cui già impegnato</i> | | 0,00 | 0,00 | 0,00 | |
| | | | <i>di cui fondo pluriennale vincolato</i> | 0,00 | 0,00 | 0,00 | 0,00 | |
| | | | previsione di cassa | 0,00 | 0,00 | 0,00 | | |
| Titolo 2 | Spese in conto capitale | 0,00 | previsione di competenza | 0,00 | 0,00 | 0,00 | 0,00 | |
| | | | <i>di cui già impegnato</i> | | 0,00 | 0,00 | 0,00 | |
| | | | <i>di cui fondo pluriennale vincolato</i> | 0,00 | 0,00 | 0,00 | 0,00 | |
| | | | previsione di cassa | 0,00 | 0,00 | 0,00 | | |
| Titolo 3 | Spese per incremento di attività finanziarie | 0,00 | previsione di competenza | 0,00 | 0,00 | 0,00 | 0,00 | |
| | | | <i>di cui già impegnato</i> | | 0,00 | 0,00 | 0,00 | |
| | | | <i>di cui fondo pluriennale vincolato</i> | 0,00 | 0,00 | 0,00 | 0,00 | |
| | | | previsione di cassa | 0,00 | 0,00 | 0,00 | | |
| Totale programma 02 | Sistema integrato di sicurezza urbana | 0,00 | previsione di competenza | 0,00 | 0,00 | 0,00 | 0,00 | |
| | | | <i>di cui già impegnato</i> | | 0,00 | 0,00 | 0,00 | |
| | | | <i>di cui fondo pluriennale vincolato</i> | 0,00 | 0,00 | 0,00 | 0,00 | |
| | | | previsione di cassa | 0,00 | 0,00 | 0,00 | | |
| Totale MISSIONE 03 | | Ordine pubblico e sicurezza | 1.078.730,81 | previsione di competenza | 1.776.491,76 | 1.875.222,47 | 1.679.299,64 | 1.670.299,64 |
| | | | | <i>di cui già impegnato</i> | | 420.381,40 | 289.287,67 | 500,00 |
| | | | | <i>di cui fondo pluriennale vincolato</i> | 0,00 | 0,00 | 0,00 | 0,00 |
| | | | | previsione di cassa | 1.910.528,30 | 2.482.939,16 | | |
| MISSIONE 04 | Istruzione e diritto allo studio | | | | | | | |
| 0401 | PROGRAMMA 01 | Istruzione prescolastica | | | | | | |
| Titolo 1 | Spese correnti | 22.828,34 | previsione di competenza | 64.896,81 | 79.883,74 | 68.870,19 | 57.856,15 | |
| | | | <i>di cui già impegnato</i> | | 0,00 | 0,00 | 0,00 | |
| | | | <i>di cui fondo pluriennale vincolato</i> | 0,00 | 0,00 | 0,00 | 0,00 | |
| | | | previsione di cassa | 84.459,63 | 101.712,08 | | | |
| Titolo 2 | Spese in conto capitale | 46.758,49 | previsione di competenza | 150.000,00 | 150.000,00 | 150.000,00 | 150.000,00 | |
| | | | <i>di cui già impegnato</i> | | 130.000,00 | 0,00 | 0,00 | |
| | | | <i>di cui fondo pluriennale vincolato</i> | 0,00 | 0,00 | 0,00 | 0,00 | |
| | | | previsione di cassa | 238.811,87 | 196.758,49 | | | |
| Titolo 3 | Spese per incremento di attività finanziarie | 0,00 | previsione di competenza | 0,00 | 0,00 | 0,00 | 0,00 | |
| | | | <i>di cui già impegnato</i> | | 0,00 | 0,00 | 0,00 | |
| | | | <i>di cui fondo pluriennale vincolato</i> | 0,00 | 0,00 | 0,00 | 0,00 | |
| | | | previsione di cassa | 0,00 | 0,00 | 0,00 | 0,00 | |

| MISSIONE, PROGRAMMA, TITOLO | DENOMINAZIONE | RESIDUI PRESUNTI AL TERMINE DELL'ESERCIZIO 2023 | | PREVISIONI DEFINITIVE DELL'ANNO 2023 | PREVISIONI DEL BILANCIO PLURIENNALE | | |
|-----------------------------|---|---|---|--------------------------------------|-------------------------------------|---------------------------|---------------------------|
| | | | | | Previsioni dell'anno 2024 | Previsioni dell'anno 2025 | Previsioni dell'anno 2026 |
| Totale programma 01 | Istruzione prescolastica | 69.586,83 | previsione di competenza | 214.896,81 | 229.883,74 | 218.870,19 | 207.856,15 |
| | | | <i>di cui già impegnato</i> | | 130.000,00 | 0,00 | 0,00 |
| | | | <i>di cui fondo pluriennale vincolato</i> | 0,00 | 0,00 | 0,00 | 0,00 |
| | | | previsione di cassa | 323.271,50 | 298.470,57 | | |
| 0402 PROGRAMMA 02 | Altri ordini di istruzione non universitaria | | | | | | |
| Titolo 1 | Spese correnti | 155.726,17 | previsione di competenza | 471.457,86 | 429.563,39 | 394.722,47 | 380.130,05 |
| | | | <i>di cui già impegnato</i> | | 70.464,00 | 0,00 | 0,00 |
| | | | <i>di cui fondo pluriennale vincolato</i> | 0,00 | 0,00 | 0,00 | 0,00 |
| | | | previsione di cassa | 635.202,28 | 575.289,56 | | |
| Titolo 2 | Spese in conto capitale | 341.681,50 | previsione di competenza | 234.902,00 | 10.000,00 | 7.929.030,41 | 0,00 |
| | | | <i>di cui già impegnato</i> | | 0,00 | 0,00 | 0,00 |
| | | | <i>di cui fondo pluriennale vincolato</i> | 0,00 | 0,00 | 0,00 | 0,00 |
| | | | previsione di cassa | 929.243,64 | 351.681,50 | | |
| Titolo 3 | Spese per incremento di attività finanziarie | 0,00 | previsione di competenza | 0,00 | 0,00 | 0,00 | 0,00 |
| | | | <i>di cui già impegnato</i> | | 0,00 | 0,00 | 0,00 |
| | | | <i>di cui fondo pluriennale vincolato</i> | 0,00 | 0,00 | 0,00 | 0,00 |
| | | | previsione di cassa | 0,00 | 0,00 | | |
| Totale programma 02 | Altri ordini di istruzione non universitaria | 497.407,67 | previsione di competenza | 706.359,86 | 439.563,39 | 8.323.752,88 | 380.130,05 |
| | | | <i>di cui già impegnato</i> | | 70.464,00 | 0,00 | 0,00 |
| | | | <i>di cui fondo pluriennale vincolato</i> | 0,00 | 0,00 | 0,00 | 0,00 |
| | | | previsione di cassa | 1.564.445,92 | 926.971,06 | | |
| 0403 PROGRAMMA 03 | Edilizia scolastica (solo per le Regioni) | | | | | | |
| Titolo 1 | Spese correnti | 0,00 | previsione di competenza | 0,00 | 0,00 | 0,00 | 0,00 |
| | | | <i>di cui già impegnato</i> | | 0,00 | 0,00 | 0,00 |
| | | | <i>di cui fondo pluriennale vincolato</i> | 0,00 | 0,00 | 0,00 | 0,00 |
| | | | previsione di cassa | 0,00 | 0,00 | | |
| Titolo 2 | Spese in conto capitale | 0,00 | previsione di competenza | 0,00 | 0,00 | 0,00 | 0,00 |
| | | | <i>di cui già impegnato</i> | | 0,00 | 0,00 | 0,00 |
| | | | <i>di cui fondo pluriennale vincolato</i> | 0,00 | 0,00 | 0,00 | 0,00 |
| | | | previsione di cassa | 0,00 | 0,00 | | |
| Titolo 3 | Spese per incremento di attività finanziarie | 0,00 | previsione di competenza | 0,00 | 0,00 | 0,00 | 0,00 |
| | | | <i>di cui già impegnato</i> | | 0,00 | 0,00 | 0,00 |
| | | | <i>di cui fondo pluriennale vincolato</i> | 0,00 | 0,00 | 0,00 | 0,00 |
| | | | previsione di cassa | 0,00 | 0,00 | | |

| MISSIONE, PROGRAMMA, TITOLO | DENOMINAZIONE | RESIDUI PRESUNTI AL TERMINE DELL'ESERCIZIO 2023 | | PREVISIONI DEFINITIVE DELL'ANNO 2023 | PREVISIONI DEL BILANCIO PLURIENNALE | | |
|-----------------------------|--|---|---|--|--|------------------------------------|------------------------------------|
| | | | | | Previsioni dell'anno 2024 | Previsioni dell'anno 2025 | Previsioni dell'anno 2026 |
| Totale programma 03 | Edilizia scolastica (solo per le Regioni) | 0,00 | previsione di competenza <i>di cui già impegnato</i> <i>di cui fondo pluriennale vincolato</i> previsione di cassa | 0,00 0,00 0,00 0,00 | 0,00 0,00 0,00 0,00 | 0,00 0,00 0,00 0,00 | 0,00 0,00 0,00 0,00 |
| 0406 PROGRAMMA 06 | Servizi ausiliari all'istruzione | | | | | | |
| Titolo 1 | Spese correnti | 102.016,71 | previsione di competenza <i>di cui già impegnato</i> <i>di cui fondo pluriennale vincolato</i> previsione di cassa | 154.393,82 0,00 0,00 213.949,28 | 182.658,94 0,00 0,00 284.675,53 | 205.013,94 0,00 0,00 0,00 | 205.013,94 0,00 0,00 0,00 |
| Titolo 2 | Spese in conto capitale | 0,00 | previsione di competenza <i>di cui già impegnato</i> <i>di cui fondo pluriennale vincolato</i> previsione di cassa | 0,00 0,00 0,00 0,00 | 0,00 0,00 0,00 0,00 | 0,00 0,00 0,00 0,00 | 0,00 0,00 0,00 0,00 |
| Titolo 3 | Spese per incremento di attività finanziarie | 0,00 | previsione di competenza <i>di cui già impegnato</i> <i>di cui fondo pluriennale vincolato</i> previsione di cassa | 0,00 0,00 0,00 0,00 | 0,00 0,00 0,00 0,00 | 0,00 0,00 0,00 0,00 | 0,00 0,00 0,00 0,00 |
| Totale programma 06 | Servizi ausiliari all'istruzione | 102.016,71 | previsione di competenza <i>di cui già impegnato</i> <i>di cui fondo pluriennale vincolato</i> previsione di cassa | 154.393,82 0,00 0,00 213.949,28 | 182.658,94 0,00 0,00 284.675,53 | 205.013,94 0,00 0,00 0,00 | 205.013,94 0,00 0,00 0,00 |
| 0407 PROGRAMMA 07 | Diritto allo studio | | | | | | |
| Titolo 1 | Spese correnti | 369.491,56 | previsione di competenza <i>di cui già impegnato</i> <i>di cui fondo pluriennale vincolato</i> previsione di cassa | 721.990,69 0,00 0,00 1.206.320,60 | 831.894,02 0,00 0,00 1.201.385,58 | 821.741,34 0,00 0,00 0,00 | 821.643,01 0,00 0,00 0,00 |
| Titolo 2 | Spese in conto capitale | 0,00 | previsione di competenza <i>di cui già impegnato</i> <i>di cui fondo pluriennale vincolato</i> previsione di cassa | 0,00 0,00 0,00 0,00 | 0,00 0,00 0,00 0,00 | 0,00 0,00 0,00 0,00 | 0,00 0,00 0,00 0,00 |
| Titolo 3 | Spese per incremento di attività finanziarie | 0,00 | previsione di competenza <i>di cui già impegnato</i> <i>di cui fondo pluriennale vincolato</i> previsione di cassa | 0,00 0,00 0,00 0,00 | 0,00 0,00 0,00 0,00 | 0,00 0,00 0,00 0,00 | 0,00 0,00 0,00 0,00 |

| MISSIONE, PROGRAMMA, TITOLO | DENOMINAZIONE | RESIDUI PRESUNTI AL TERMINE DELL'ESERCIZIO 2023 | | PREVISIONI DEFINITIVE DELL'ANNO 2023 | PREVISIONI DEL BILANCIO PLURIENNALE | | | |
|-----------------------------|--|---|---|---|--|--|--|-------------------------------------|
| | | | | | Previsioni dell'anno 2024 | Previsioni dell'anno 2025 | Previsioni dell'anno 2026 | |
| Totale programma 07 | Diritto allo studio | 369.491,56 | previsione di competenza <i>di cui già impegnato</i> <i>di cui fondo pluriennale vincolato</i> previsione di cassa | 721.990,69 0,00 1.206.320,60 | 831.894,02 0,00 0,00 1.201.385,58 | 821.741,34 0,00 0,00 0,00 | 821.643,01 0,00 0,00 0,00 | |
| Totale MISSIONE 04 | Istruzione e diritto allo studio | 1.038.502,77 | previsione di competenza <i>di cui già impegnato</i> <i>di cui fondo pluriennale vincolato</i> previsione di cassa | 1.797.641,18 0,00 3.307.987,30 | 1.684.000,09 200.464,00 0,00 2.711.502,74 | 9.569.378,35 0,00 0,00 0,00 | 1.614.643,15 0,00 0,00 0,00 | |
| MISSIONE 05 | Tutela e valorizzazione dei beni e attività culturali | | | | | | | |
| 0502 | PROGRAMMA 02 | | Attività culturali e interventi diversi nel settore culturale | | | | | |
| | Titolo 1 | 104.265,63 | Spese correnti | previsione di competenza <i>di cui già impegnato</i> <i>di cui fondo pluriennale vincolato</i> previsione di cassa | 121.100,00 0,00 238.843,12 | 114.593,00 700,00 0,00 217.697,57 | 55.200,00 600,00 0,00 0,00 | 50.200,00 600,00 0,00 0,00 |
| | Titolo 2 | 312,62 | Spese in conto capitale | previsione di competenza <i>di cui già impegnato</i> <i>di cui fondo pluriennale vincolato</i> previsione di cassa | 0,00 0,00 312,62 | 0,00 0,00 0,00 312,62 | 0,00 0,00 0,00 0,00 | 0,00 0,00 0,00 0,00 |
| | Titolo 3 | 0,00 | Spese per incremento di attività finanziarie | previsione di competenza <i>di cui già impegnato</i> <i>di cui fondo pluriennale vincolato</i> previsione di cassa | 0,00 0,00 0,00 | 0,00 0,00 0,00 0,00 | 0,00 0,00 0,00 0,00 | 0,00 0,00 0,00 0,00 |
| Totale programma 02 | Attività culturali e interventi diversi nel settore culturale | 104.578,25 | previsione di competenza <i>di cui già impegnato</i> <i>di cui fondo pluriennale vincolato</i> previsione di cassa | 121.100,00 0,00 239.155,74 | 114.593,00 700,00 0,00 218.010,19 | 55.200,00 600,00 0,00 0,00 | 50.200,00 600,00 0,00 0,00 | |
| Totale MISSIONE 05 | Tutela e valorizzazione dei beni e attività culturali | 104.578,25 | previsione di competenza <i>di cui già impegnato</i> <i>di cui fondo pluriennale vincolato</i> previsione di cassa | 121.100,00 0,00 239.155,74 | 114.593,00 700,00 0,00 218.010,19 | 55.200,00 600,00 0,00 0,00 | 50.200,00 600,00 0,00 0,00 | |

| MISSIONE, PROGRAMMA, TITOLO | DENOMINAZIONE | RESIDUI PRESUNTI AL TERMINE DELL'ESERCIZIO 2023 | | PREVISIONI DEFINITIVE DELL'ANNO 2023 | PREVISIONI DEL BILANCIO PLURIENNALE | | | |
|-----------------------------|--|---|-------------------|--|-------------------------------------|----------------------------------|-----------------------------------|-------------------------------------|
| | | | | | Previsioni dell'anno 2024 | Previsioni dell'anno 2025 | Previsioni dell'anno 2026 | |
| MISSIONE 06 | Politiche giovanili, sport e tempo libero | | | | | | | |
| 0601 | PROGRAMMA 01 | Sport e tempo libero | | | | | | |
| | Titolo 1 | Spese correnti | 39.728,69 | previsione di competenza <i>di cui già impegnato</i> <i>di cui fondo pluriennale vincolato</i> | 93.004,71 0,00 0,00 | 87.378,45 0,00 0,00 | 93.113,72 0,00 0,00 | 92.219,81 0,00 0,00 |
| | | | | previsione di cassa | 140.573,32 | 127.107,14 | | |
| | Titolo 2 | Spese in conto capitale | 646.923,00 | previsione di competenza <i>di cui già impegnato</i> <i>di cui fondo pluriennale vincolato</i> | 646.923,00 0,00 0,00 | 0,00 0,00 0,00 | 480.000,00 0,00 0,00 | 4.000.000,00 0,00 0,00 |
| | | | | previsione di cassa | 593.600,00 | 646.923,00 | | |
| | Titolo 3 | Spese per incremento di attività finanziarie | 0,00 | previsione di competenza <i>di cui già impegnato</i> <i>di cui fondo pluriennale vincolato</i> | 0,00 0,00 0,00 | 0,00 0,00 0,00 | 0,00 0,00 0,00 | 0,00 0,00 0,00 |
| | | | | previsione di cassa | 0,00 | 0,00 | | |
| | Totale programma 01 | Sport e tempo libero | 686.651,69 | previsione di competenza <i>di cui già impegnato</i> <i>di cui fondo pluriennale vincolato</i> | 739.927,71 0,00 0,00 | 87.378,45 0,00 0,00 | 573.113,72 0,00 0,00 | 4.092.219,81 0,00 0,00 |
| | | | | previsione di cassa | 734.173,32 | 774.030,14 | | |
| 0602 | PROGRAMMA 02 | Giovani | | | | | | |
| | Titolo 1 | Spese correnti | 0,00 | previsione di competenza <i>di cui già impegnato</i> <i>di cui fondo pluriennale vincolato</i> | 0,00 0,00 0,00 | 0,00 0,00 0,00 | 0,00 0,00 0,00 | 0,00 0,00 0,00 |
| | | | | previsione di cassa | 0,00 | 0,00 | | |
| | Titolo 2 | Spese in conto capitale | 0,00 | previsione di competenza <i>di cui già impegnato</i> <i>di cui fondo pluriennale vincolato</i> | 0,00 0,00 0,00 | 0,00 0,00 0,00 | 0,00 0,00 0,00 | 0,00 0,00 0,00 |
| | | | | previsione di cassa | 0,00 | 0,00 | | |
| | Titolo 3 | Spese per incremento di attività finanziarie | 0,00 | previsione di competenza <i>di cui già impegnato</i> <i>di cui fondo pluriennale vincolato</i> | 0,00 0,00 0,00 | 0,00 0,00 0,00 | 0,00 0,00 0,00 | 0,00 0,00 0,00 |
| | | | | previsione di cassa | 0,00 | 0,00 | | |
| | Totale programma 02 | Giovani | 0,00 | previsione di competenza <i>di cui già impegnato</i> <i>di cui fondo pluriennale vincolato</i> | 0,00 0,00 0,00 | 0,00 0,00 0,00 | 0,00 0,00 0,00 | 0,00 0,00 0,00 |
| | | | | previsione di cassa | 0,00 | 0,00 | | |

| MISSIONE, PROGRAMMA, TITOLO | DENOMINAZIONE | RESIDUI PRESUNTI AL TERMINE DELL'ESERCIZIO 2023 | | PREVISIONI DEFINITIVE DELL'ANNO 2023 | PREVISIONI DEL BILANCIO PLURIENNALE | | | |
|-----------------------------|---|---|---|---|--|--|--|--|
| | | | | | Previsioni dell'anno 2024 | Previsioni dell'anno 2025 | Previsioni dell'anno 2026 | |
| Totale MISSIONE 06 | Politiche giovanili, sport e tempo libero | 686.651,69 | previsione di competenza <i>di cui già impegnato</i> <i>di cui fondo pluriennale vincolato</i> previsione di cassa | 739.927,71 0,00 0,00 734.173,32 | 87.378,45 0,00 0,00 774.030,14 | 573.113,72 0,00 0,00 0,00 | 4.092.219,81 0,00 0,00 0,00 | |
| MISSIONE 08 | Aspetto del territorio ed edilizia abitativa | | | | | | | |
| 0801 | PROGRAMMA 01 | Urbanistica e assetto del territorio | | | | | | |
| | Titolo 1 | Spese correnti | 36.283,06 | previsione di competenza <i>di cui già impegnato</i> <i>di cui fondo pluriennale vincolato</i> previsione di cassa | 351.874,65 0,00 373.806,95 | 384.042,15 5.647,64 0,00 420.325,21 | 323.347,74 2.000,00 0,00 0,00 | 323.270,08 2.000,00 0,00 0,00 |
| | Titolo 2 | Spese in conto capitale | 1.103.663,91 | previsione di competenza <i>di cui già impegnato</i> <i>di cui fondo pluriennale vincolato</i> previsione di cassa | 502.277,75 0,00 1.485.189,08 | 334.367,03 0,00 0,00 1.438.030,94 | 1.230.266,30 0,00 0,00 0,00 | 982.000,00 0,00 0,00 0,00 |
| | Titolo 3 | Spese per incremento di attività finanziarie | 0,00 | previsione di competenza <i>di cui già impegnato</i> <i>di cui fondo pluriennale vincolato</i> previsione di cassa | 0,00 0,00 0,00 | 0,00 0,00 0,00 0,00 | 0,00 0,00 0,00 0,00 | 0,00 0,00 0,00 0,00 |
| | Totale programma 01 | Urbanistica e assetto del territorio | 1.139.946,97 | previsione di competenza <i>di cui già impegnato</i> <i>di cui fondo pluriennale vincolato</i> previsione di cassa | 854.152,40 5.647,64 0,00 1.858.996,03 | 718.409,18 5.647,64 0,00 1.858.356,15 | 1.553.614,04 2.000,00 0,00 0,00 | 1.305.270,08 2.000,00 0,00 0,00 |
| 0802 | PROGRAMMA 02 | Edilizia residenziale pubblica e locale e piani di edilizia economico-popolare | | | | | | |
| | Titolo 1 | Spese correnti | 36.251,70 | previsione di competenza <i>di cui già impegnato</i> <i>di cui fondo pluriennale vincolato</i> previsione di cassa | 67.469,85 0,00 81.266,01 | 47.857,16 0,00 0,00 84.108,86 | 47.223,87 0,00 0,00 0,00 | 46.569,29 0,00 0,00 0,00 |
| | Titolo 2 | Spese in conto capitale | 708.644,61 | previsione di competenza <i>di cui già impegnato</i> <i>di cui fondo pluriennale vincolato</i> previsione di cassa | 7.200.000,00 0,00 7.583.523,22 | 7.200.000,00 0,00 0,00 7.908.644,61 | 0,00 0,00 0,00 0,00 | 0,00 0,00 0,00 0,00 |

| MISSIONE, PROGRAMMA, TITOLO | DENOMINAZIONE | RESIDUI PRESUNTI AL TERMINE DELL'ESERCIZIO 2023 | | PREVISIONI DEFINITIVE DELL'ANNO 2023 | PREVISIONI DEL BILANCIO PLURIENNALE | | |
|-----------------------------|---|---|---|--------------------------------------|--|--|--|
| | | | | | Previsioni dell'anno 2024 | Previsioni dell'anno 2025 | Previsioni dell'anno 2026 |
| Titolo 3 | Spese per incremento di attività finanziarie | 0,00 | previsione di competenza <i>di cui già impegnato</i> <i>di cui fondo pluriennale vincolato</i> | 0,00 | 0,00 0,00 0,00 | 0,00 0,00 0,00 | 0,00 0,00 0,00 |
| Totale programma 02 | Edilizia residenziale pubblica e locale e piani di edilizia economico-popolare | 744.896,31 | previsione di competenza <i>di cui già impegnato</i> <i>di cui fondo pluriennale vincolato</i> previsione di cassa | 7.267.469,85 | 7.247.857,16 0,00 0,00 | 47.223,87 0,00 0,00 | 46.569,29 0,00 0,00 |
| Totale MISSIONE 08 | Assetto del territorio ed edilizia abitativa | 1.884.843,28 | previsione di competenza <i>di cui già impegnato</i> <i>di cui fondo pluriennale vincolato</i> previsione di cassa | 8.121.622,25 | 7.966.266,34 5.647,64 0,00 9.523.785,26 | 1.600.837,91 2.000,00 0,00 9.851.109,62 | 1.351.839,37 2.000,00 0,00 9.851.109,62 |
| MISSIONE 09 | Sviluppo sostenibile e tutela del territorio e dell'ambiente | | | | | | |
| 0902 | PROGRAMMA 02 | | Tutela, valorizzazione e recupero ambientale | | | | |
| Titolo 1 | Spese correnti | 231.988,09 | previsione di competenza <i>di cui già impegnato</i> <i>di cui fondo pluriennale vincolato</i> previsione di cassa | 496.834,40 | 393.567,02 7.035,33 0,00 | 368.290,64 1.172,55 0,00 | 368.004,97 0,00 0,00 |
| Titolo 2 | Spese in conto capitale | 2.621.569,42 | previsione di competenza <i>di cui già impegnato</i> <i>di cui fondo pluriennale vincolato</i> previsione di cassa | 6.767.362,49 | 6.006.249,21 2.000.000,00 3.994.332,56 | 6.525.925,65 1.800.000,00 194.332,56 | 9.061.059,86 194.332,56 0,00 |
| Titolo 3 | Spese per incremento di attività finanziarie | 0,00 | previsione di competenza <i>di cui già impegnato</i> <i>di cui fondo pluriennale vincolato</i> previsione di cassa | 0,00 | 0,00 0,00 0,00 | 0,00 0,00 0,00 | 0,00 0,00 0,00 |
| Totale programma 02 | Tutela, valorizzazione e recupero ambientale | 2.853.557,51 | previsione di competenza <i>di cui già impegnato</i> <i>di cui fondo pluriennale vincolato</i> previsione di cassa | 7.264.196,89 | 6.399.816,23 2.007.035,33 3.994.332,56 | 6.894.216,29 1.801.172,55 194.332,56 | 9.429.064,83 194.332,56 0,00 |
| 0903 | PROGRAMMA 03 | | Rifiuti | | | | |

Allegato n. 9 - Bilancio di previsione

| MISSIONE, PROGRAMMA, TITOLO | DENOMINAZIONE | RESIDUI PRESUNTI AL TERMINE DELL'ESERCIZIO 2023 | | PREVISIONI DEFINITIVE DELL'ANNO 2023 | PREVISIONI DEL BILANCIO PLURIENNALE | | |
|-----------------------------|--|--|---|---|-------------------------------------|------------------------------|------------------------------|
| | | | | | Previsioni dell'anno 2024 | Previsioni dell'anno 2025 | Previsioni dell'anno 2026 |
| Titolo 1 | Spese correnti | 1.108.393,36 | previsione di competenza | 6.494.794,27 | 6.305.169,82 | 6.189.772,70 | 6.186.528,80 |
| | | | <i>di cui già impegnato</i> | | 0,00 | 0,00 | 0,00 |
| | | | <i>di cui fondo pluriennale vincolato</i> | 0,00 | 0,00 | 0,00 | 0,00 |
| | | | previsione di cassa | 6.927.295,63 | 7.413.563,18 | | |
| Titolo 2 | Spese in conto capitale | 996.074,59 | previsione di competenza | 940.439,81 | 0,00 | 0,00 | 0,00 |
| | | | <i>di cui già impegnato</i> | | 0,00 | 0,00 | 0,00 |
| | | | <i>di cui fondo pluriennale vincolato</i> | 0,00 | 0,00 | 0,00 | 0,00 |
| | | | previsione di cassa | 1.110.439,81 | 996.074,59 | | |
| Titolo 3 | Spese per incremento di attività finanziarie | 0,00 | previsione di competenza | 0,00 | 0,00 | 0,00 | 0,00 |
| | | | <i>di cui già impegnato</i> | | 0,00 | 0,00 | 0,00 |
| | | | <i>di cui fondo pluriennale vincolato</i> | 0,00 | 0,00 | 0,00 | 0,00 |
| | | | previsione di cassa | 0,00 | 0,00 | | |
| Totale programma 03 | Rifiuti | 2.104.467,95 | previsione di competenza | 7.435.234,08 | 6.305.169,82 | 6.189.772,70 | 6.186.528,80 |
| | | | <i>di cui già impegnato</i> | | 0,00 | 0,00 | 0,00 |
| | | | <i>di cui fondo pluriennale vincolato</i> | 0,00 | 0,00 | 0,00 | 0,00 |
| | | | previsione di cassa | 8.037.735,44 | 8.409.637,77 | | |
| 0904 | PROGRAMMA 04 | Servizio idrico integrato | | | | | |
| Titolo 1 | Spese correnti | 16.781,00 | previsione di competenza | 15.895,09 | 15.334,98 | 14.775,48 | 14.197,15 |
| | | | <i>di cui già impegnato</i> | | 0,00 | 0,00 | 0,00 |
| | | | <i>di cui fondo pluriennale vincolato</i> | 0,00 | 0,00 | 0,00 | 0,00 |
| | | | previsione di cassa | 32.676,09 | 32.115,98 | | |
| Titolo 2 | Spese in conto capitale | 0,00 | previsione di competenza | 0,00 | 0,00 | 0,00 | 0,00 |
| | | | <i>di cui già impegnato</i> | | 0,00 | 0,00 | 0,00 |
| | | | <i>di cui fondo pluriennale vincolato</i> | 0,00 | 0,00 | 0,00 | 0,00 |
| | | | previsione di cassa | 0,00 | 0,00 | | |
| Titolo 3 | Spese per incremento di attività finanziarie | 0,00 | previsione di competenza | 0,00 | 0,00 | 0,00 | 0,00 |
| | | | <i>di cui già impegnato</i> | | 0,00 | 0,00 | 0,00 |
| | | | <i>di cui fondo pluriennale vincolato</i> | 0,00 | 0,00 | 0,00 | 0,00 |
| | | | previsione di cassa | 0,00 | 0,00 | | |
| Totale programma 04 | Servizio idrico integrato | 16.781,00 | previsione di competenza | 15.895,09 | 15.334,98 | 14.775,48 | 14.197,15 |
| | | | <i>di cui già impegnato</i> | | 0,00 | 0,00 | 0,00 |
| | | | <i>di cui fondo pluriennale vincolato</i> | 0,00 | 0,00 | 0,00 | 0,00 |
| | | | previsione di cassa | 32.676,09 | 32.115,98 | | |
| 0905 | PROGRAMMA 05 | Aree protette, parchi naturali, protezione naturalistica e forestazione | | | | | |

| MISSIONE, PROGRAMMA, TITOLO | DENOMINAZIONE | RESIDUI PRESUNTI AL TERMINE DELL'ESERCIZIO 2023 | | PREVISIONI DEFINITIVE DELL'ANNO 2023 | PREVISIONI DEL BILANCIO PLURIENNALE | | | | | |
|-----------------------------|--|---|--|--------------------------------------|-------------------------------------|---|---------------------------|------------|------------|------------|
| | | | | | Previsioni dell'anno 2024 | Previsioni dell'anno 2025 | Previsioni dell'anno 2026 | | | |
| Titolo 1 | Spese correnti | 0,00 | previsione di competenza | 0,00 | 0,00 | 0,00 | 0,00 | | | |
| | | | <i>di cui già impegnato</i> | | 0,00 | 0,00 | 0,00 | | | |
| | | | <i>di cui fondo pluriennale vincolato</i> | 0,00 | 0,00 | 0,00 | 0,00 | | | |
| | | | previsione di cassa | 0,00 | 0,00 | | | | | |
| Titolo 2 | Spese in conto capitale | 0,00 | previsione di competenza | 0,00 | 0,00 | 0,00 | 0,00 | | | |
| | | | <i>di cui già impegnato</i> | | 0,00 | 0,00 | 0,00 | | | |
| | | | <i>di cui fondo pluriennale vincolato</i> | 0,00 | 0,00 | 0,00 | 0,00 | | | |
| | | | previsione di cassa | 0,00 | 0,00 | | | | | |
| Titolo 3 | Spese per incremento di attività finanziarie | 0,00 | previsione di competenza | 0,00 | 0,00 | 0,00 | 0,00 | | | |
| | | | <i>di cui già impegnato</i> | | 0,00 | 0,00 | 0,00 | | | |
| | | | <i>di cui fondo pluriennale vincolato</i> | 0,00 | 0,00 | 0,00 | 0,00 | | | |
| | | | previsione di cassa | 0,00 | 0,00 | | | | | |
| Totale programma 05 | Aree protette, parchi naturali, protezione naturalistica e forestazione | 0,00 | previsione di competenza | 0,00 | 0,00 | 0,00 | 0,00 | | | |
| | | | <i>di cui già impegnato</i> | | 0,00 | 0,00 | 0,00 | | | |
| | | | <i>di cui fondo pluriennale vincolato</i> | 0,00 | 0,00 | 0,00 | 0,00 | | | |
| | | | previsione di cassa | 0,00 | 0,00 | | | | | |
| Totale MISSIONE 09 | Sviluppo sostenibile e tutela del territorio e dell'ambiente | 4.974.806,46 | previsione di competenza | 14.715.326,06 | 12.720.321,03 | 13.098.764,47 | 15.629.790,78 | | | |
| | | | <i>di cui già impegnato</i> | | 2.007.035,33 | 1.801.172,55 | 194.332,56 | | | |
| | | | <i>di cui fondo pluriennale vincolato</i> | 3.994.332,56 | 1.994.332,56 | 194.332,56 | 0,00 | | | |
| | | | previsione di cassa | 11.424.954,95 | 15.700.794,93 | | | | | |
| MISSIONE 10 | Trasporti e diritto alla mobilità | | | | | | | | | |
| 1005 | PROGRAMMA 05 | | Viabilità e infrastrutture stradali | | | | | | | |
| | | | Titolo 1 | Spese correnti | 257.645,70 | previsione di competenza | 621.265,13 | 625.857,82 | 620.878,95 | 615.722,38 |
| | | | | | | <i>di cui già impegnato</i> | | 114.800,00 | 0,00 | 0,00 |
| | | | | | | <i>di cui fondo pluriennale vincolato</i> | 0,00 | 0,00 | 0,00 | 0,00 |
| previsione di cassa | 938.808,13 | 883.503,52 | | | | | | | | |
| Titolo 2 | Spese in conto capitale | 1.039.870,82 | previsione di competenza | 1.001.127,30 | 5.968.738,81 | 915.000,00 | 11.120.000,00 | | | |
| | | | <i>di cui già impegnato</i> | | 170.000,00 | 0,00 | 0,00 | | | |
| | | | <i>di cui fondo pluriennale vincolato</i> | 0,00 | 0,00 | 0,00 | 0,00 | | | |
| | | | previsione di cassa | 1.738.758,76 | 7.008.609,63 | | | | | |

| MISSIONE, PROGRAMMA, TITOLO | DENOMINAZIONE | RESIDUI PRESUNTI AL TERMINE DELL'ESERCIZIO 2023 | | PREVISIONI DEFINITIVE DELL'ANNO 2023 | PREVISIONI DEL BILANCIO PLURIENNALE | | |
|-----------------------------|--|---|---|--------------------------------------|---|---|--|
| | | | | | Previsioni dell'anno 2024 | Previsioni dell'anno 2025 | Previsioni dell'anno 2026 |
| Titolo 3 | Spese per incremento di attività finanziarie | 0,00 | previsione di competenza <i>di cui già impegnato</i> <i>di cui fondo pluriennale vincolato</i> | 0,00 | 0,00 0,00 0,00 | 0,00 0,00 0,00 | 0,00 0,00 0,00 |
| Totale programma 05 | Viabilità e infrastrutture stradali | 1.297.516,52 | previsione di competenza <i>di cui già impegnato</i> <i>di cui fondo pluriennale vincolato</i> previsione di cassa | 1.622.392,43 | 6.594.596,63 284.800,00 0,00 2.677.566,89 | 1.535.878,95 0,00 0,00 7.892.113,15 | 11.735.722,38 0,00 0,00 0,00 |
| Totale MISSIONE 10 | Trasporti e diritto alla mobilità | 1.297.516,52 | previsione di competenza <i>di cui già impegnato</i> <i>di cui fondo pluriennale vincolato</i> previsione di cassa | 1.622.392,43 | 6.594.596,63 284.800,00 0,00 7.892.113,15 | 1.535.878,95 0,00 0,00 0,00 | 11.735.722,38 0,00 0,00 0,00 |
| MISSIONE 11 | Soccorso civile | | | | | | |
| 1101 | PROGRAMMA 01 | | Sistema di protezione civile | | | | |
| Titolo 1 | Spese correnti | 5.417,20 | previsione di competenza <i>di cui già impegnato</i> <i>di cui fondo pluriennale vincolato</i> previsione di cassa | 38.200,00 | 65.000,00 0,00 0,00 46.782,02 | 65.000,00 0,00 0,00 0,00 | 65.000,00 0,00 0,00 0,00 |
| Titolo 2 | Spese in conto capitale | 0,00 | previsione di competenza <i>di cui già impegnato</i> <i>di cui fondo pluriennale vincolato</i> previsione di cassa | 141.400,00 | 2.000,00 0,00 0,00 141.400,00 | 2.000,00 0,00 0,00 0,00 | 2.000,00 0,00 0,00 0,00 |
| Titolo 3 | Spese per incremento di attività finanziarie | 0,00 | previsione di competenza <i>di cui già impegnato</i> <i>di cui fondo pluriennale vincolato</i> previsione di cassa | 0,00 | 0,00 0,00 0,00 0,00 | 0,00 0,00 0,00 0,00 | 0,00 0,00 0,00 0,00 |
| Totale programma 01 | Sistema di protezione civile | 5.417,20 | previsione di competenza <i>di cui già impegnato</i> <i>di cui fondo pluriennale vincolato</i> previsione di cassa | 179.600,00 | 67.000,00 0,00 0,00 72.417,20 | 67.000,00 0,00 0,00 0,00 | 67.000,00 0,00 0,00 0,00 |
| Totale MISSIONE 11 | Soccorso civile | 5.417,20 | previsione di competenza <i>di cui già impegnato</i> <i>di cui fondo pluriennale vincolato</i> previsione di cassa | 179.600,00 | 67.000,00 0,00 0,00 72.417,20 | 67.000,00 0,00 0,00 0,00 | 67.000,00 0,00 0,00 0,00 |

| MISSIONE, PROGRAMMA, TITOLO | DENOMINAZIONE | RESIDUI PRESUNTI AL TERMINE DELL'ESERCIZIO 2023 | | PREVISIONI DEFINITIVE DELL'ANNO 2023 | PREVISIONI DEL BILANCIO PLURIENNALE | | |
|-----------------------------|--|--|-------------------|---|--|--|---|
| | | | | | Previsioni dell'anno 2024 | Previsioni dell'anno 2025 | Previsioni dell'anno 2026 |
| MISSIONE 12 | Diritti sociali, politiche sociali e famiglia | | | | | | |
| 1201 | PROGRAMMA 01 | Interventi per l'infanzia e i minori e per asili nido | | | | | |
| | Titolo 1 | Spese correnti | 282.037,06 | previsione di competenza <i>di cui già impegnato</i> <i>di cui fondo pluriennale vincolato</i> previsione di cassa | 278.035,49 0,00 0,00 506.497,99 | 260.718,82 0,00 0,00 542.755,88 | 260.718,82 0,00 0,00 50.000,00 |
| | Titolo 2 | Spese in conto capitale | 190.544,13 | previsione di competenza <i>di cui già impegnato</i> <i>di cui fondo pluriennale vincolato</i> previsione di cassa | 1.303.100,00 800.000,00 1.103.100,00 200.000,00 | 1.103.100,00 303.100,00 303.100,00 990.544,13 | 303.100,00 253.100,00 50.000,00 0,00 |
| | Titolo 3 | Spese per incremento di attività finanziarie | 0,00 | previsione di competenza <i>di cui già impegnato</i> <i>di cui fondo pluriennale vincolato</i> previsione di cassa | 0,00 0,00 0,00 0,00 | 0,00 0,00 0,00 0,00 | 0,00 0,00 0,00 0,00 |
| | Totale programma 01 | Interventi per l'infanzia e i minori e per asili nido | 472.581,19 | previsione di competenza <i>di cui già impegnato</i> <i>di cui fondo pluriennale vincolato</i> previsione di cassa | 1.581.135,49 800.000,00 1.103.100,00 706.497,99 | 1.363.818,82 800.000,00 303.100,00 1.533.300,01 | 563.818,82 253.100,00 50.000,00 0,00 |
| 1202 | PROGRAMMA 02 | Interventi per la disabilità | | | | | |
| | Titolo 1 | Spese correnti | 0,00 | previsione di competenza <i>di cui già impegnato</i> <i>di cui fondo pluriennale vincolato</i> previsione di cassa | 0,00 0,00 0,00 0,00 | 0,00 0,00 0,00 0,00 | 0,00 0,00 0,00 0,00 |
| | Titolo 2 | Spese in conto capitale | 0,00 | previsione di competenza <i>di cui già impegnato</i> <i>di cui fondo pluriennale vincolato</i> previsione di cassa | 10.000,00 0,00 0,00 10.000,00 | 10.000,00 0,00 0,00 10.000,00 | 0,00 0,00 0,00 0,00 |
| | Titolo 3 | Spese per incremento di attività finanziarie | 0,00 | previsione di competenza <i>di cui già impegnato</i> <i>di cui fondo pluriennale vincolato</i> previsione di cassa | 0,00 0,00 0,00 0,00 | 0,00 0,00 0,00 0,00 | 0,00 0,00 0,00 0,00 |

| MISSIONE, PROGRAMMA, TITOLO | DENOMINAZIONE | RESIDUI PRESUNTI AL TERMINE DELL'ESERCIZIO 2023 | | PREVISIONI DEFINITIVE DELL'ANNO 2023 | PREVISIONI DEL BILANCIO PLURIENNALE | | |
|-----------------------------|--|---|---|---|---|--------------------------------------|----------------------------------|
| | | | | | Previsioni dell'anno 2024 | Previsioni dell'anno 2025 | Previsioni dell'anno 2026 |
| Totale programma 02 | Interventi per la disabilità | 0,00 | previsione di competenza <i>di cui già impegnato</i> <i>di cui fondo pluriennale vincolato</i> previsione di cassa | 10.000,00 0,00 10.000,00 | 10.000,00 0,00 0,00 10.000,00 | 0,00 0,00 0,00 0,00 | 0,00 0,00 0,00 0,00 |
| 1203 PROGRAMMA 03 | Interventi per gli anziani | | | | | | |
| Titolo 1 | Spese correnti | 0,00 | previsione di competenza <i>di cui già impegnato</i> <i>di cui fondo pluriennale vincolato</i> previsione di cassa | 0,00 0,00 0,00 | 0,00 0,00 0,00 0,00 | 0,00 0,00 0,00 0,00 | 0,00 0,00 0,00 0,00 |
| Titolo 2 | Spese in conto capitale | 0,00 | previsione di competenza <i>di cui già impegnato</i> <i>di cui fondo pluriennale vincolato</i> previsione di cassa | 0,00 0,00 0,00 | 0,00 0,00 0,00 0,00 | 0,00 0,00 0,00 0,00 | 0,00 0,00 0,00 0,00 |
| Titolo 3 | Spese per incremento di attività finanziarie | 0,00 | previsione di competenza <i>di cui già impegnato</i> <i>di cui fondo pluriennale vincolato</i> previsione di cassa | 0,00 0,00 0,00 | 0,00 0,00 0,00 0,00 | 0,00 0,00 0,00 0,00 | 0,00 0,00 0,00 0,00 |
| Totale programma 03 | Interventi per gli anziani | 0,00 | previsione di competenza <i>di cui già impegnato</i> <i>di cui fondo pluriennale vincolato</i> previsione di cassa | 0,00 0,00 0,00 | 0,00 0,00 0,00 0,00 | 0,00 0,00 0,00 0,00 | 0,00 0,00 0,00 0,00 |
| 1204 PROGRAMMA 04 | Interventi per soggetti a rischio di esclusione sociale | | | | | | |
| Titolo 1 | Spese correnti | 98.616,89 | previsione di competenza <i>di cui già impegnato</i> <i>di cui fondo pluriennale vincolato</i> previsione di cassa | 118.111,51 0,00 153.563,57 | 77.807,90 0,00 0,00 176.424,79 | 1.482,65 0,00 0,00 0,00 | 1.424,61 0,00 0,00 0,00 |
| Titolo 2 | Spese in conto capitale | 0,00 | previsione di competenza <i>di cui già impegnato</i> <i>di cui fondo pluriennale vincolato</i> previsione di cassa | 0,00 0,00 0,00 | 0,00 0,00 0,00 0,00 | 1.440.000,00 0,00 0,00 0,00 | 0,00 0,00 0,00 0,00 |
| Titolo 3 | Spese per incremento di attività finanziarie | 0,00 | previsione di competenza <i>di cui già impegnato</i> <i>di cui fondo pluriennale vincolato</i> previsione di cassa | 0,00 0,00 0,00 | 0,00 0,00 0,00 0,00 | 0,00 0,00 0,00 0,00 | 0,00 0,00 0,00 0,00 |

| MISSIONE, PROGRAMMA, TITOLO | DENOMINAZIONE | RESIDUI PRESUNTI AL TERMINE DELL'ESERCIZIO 2023 | | PREVISIONI DEFINITIVE DELL'ANNO 2023 | PREVISIONI DEL BILANCIO PLURIENNALE | | |
|-----------------------------|--|---|---|---|---|--------------------------------------|----------------------------------|
| | | | | | Previsioni dell'anno 2024 | Previsioni dell'anno 2025 | Previsioni dell'anno 2026 |
| Totale programma 04 | Interventi per soggetti a rischio di esclusione sociale | 98.616,89 | previsione di competenza <i>di cui già impegnato</i> <i>di cui fondo pluriennale vincolato</i> previsione di cassa | 118.111,51 0,00 153.563,57 | 77.807,90 0,00 0,00 176.424,79 | 1.441.482,65 0,00 0,00 0,00 | 1.424,61 0,00 0,00 0,00 |
| 1205 | PROGRAMMA 05 | | Interventi per le famiglie | | | | |
| | Titolo 1 | 7.193,63 | Spese correnti previsione di competenza <i>di cui già impegnato</i> <i>di cui fondo pluriennale vincolato</i> previsione di cassa | 40.360,00 0,00 47.553,63 | 81.720,00 0,00 0,00 88.913,63 | 0,00 0,00 0,00 0,00 | 0,00 0,00 0,00 0,00 |
| | Titolo 2 | 0,00 | Spese in conto capitale previsione di competenza <i>di cui già impegnato</i> <i>di cui fondo pluriennale vincolato</i> previsione di cassa | 0,00 0,00 0,00 | 0,00 0,00 0,00 0,00 | 0,00 0,00 0,00 0,00 | 0,00 0,00 0,00 0,00 |
| | Titolo 3 | 0,00 | Spese per incremento di attività finanziarie previsione di competenza <i>di cui già impegnato</i> <i>di cui fondo pluriennale vincolato</i> previsione di cassa | 0,00 0,00 0,00 | 0,00 0,00 0,00 0,00 | 0,00 0,00 0,00 0,00 | 0,00 0,00 0,00 0,00 |
| Totale programma 05 | Interventi per le famiglie | 7.193,63 | previsione di competenza <i>di cui già impegnato</i> <i>di cui fondo pluriennale vincolato</i> previsione di cassa | 40.360,00 0,00 47.553,63 | 81.720,00 0,00 0,00 88.913,63 | 0,00 0,00 0,00 0,00 | 0,00 0,00 0,00 0,00 |
| 1206 | PROGRAMMA 06 | | Interventi per il diritto alla casa | | | | |
| | Titolo 1 | 62.288,19 | Spese correnti previsione di competenza <i>di cui già impegnato</i> <i>di cui fondo pluriennale vincolato</i> previsione di cassa | 393,96 0,00 101.796,15 | 393,96 0,00 0,00 62.682,15 | 393,96 0,00 0,00 0,00 | 393,96 0,00 0,00 0,00 |
| | Titolo 2 | 0,00 | Spese in conto capitale previsione di competenza <i>di cui già impegnato</i> <i>di cui fondo pluriennale vincolato</i> previsione di cassa | 0,00 0,00 0,00 | 0,00 0,00 0,00 0,00 | 0,00 0,00 0,00 0,00 | 0,00 0,00 0,00 0,00 |
| | Titolo 3 | 0,00 | Spese per incremento di attività finanziarie previsione di competenza <i>di cui già impegnato</i> <i>di cui fondo pluriennale vincolato</i> previsione di cassa | 0,00 0,00 0,00 | 0,00 0,00 0,00 0,00 | 0,00 0,00 0,00 0,00 | 0,00 0,00 0,00 0,00 |

| MISSIONE, PROGRAMMA, TITOLO | DENOMINAZIONE | RESIDUI PRESUNTI AL TERMINE DELL'ESERCIZIO 2023 | | PREVISIONI DEFINITIVE DELL'ANNO 2023 | PREVISIONI DEL BILANCIO PLURIENNALE | | |
|-----------------------------|---|---|--|--------------------------------------|-------------------------------------|----------------------------|----------------------------|
| | | | | | Previsioni dell'anno 2024 | Previsioni dell'anno 2025 | Previsioni dell'anno 2026 |
| Totale programma 06 | Interventi per il diritto alla casa | 62.288,19 | previsione di competenza <i>di cui già impegnato</i> <i>di cui fondo pluriennale vincolato</i> | 393,96 0,00 0,00 | 393,96 0,00 0,00 | 393,96 0,00 0,00 | 393,96 0,00 0,00 |
| | | | previsione di cassa | 101.796,15 | 62.682,15 | | |
| 1207 PROGRAMMA 07 | Programmazione e governo della rete dei servizi socio-sanitari e sociali | | | | | | |
| Titolo 1 | Spese correnti | 359.516,00 | previsione di competenza <i>di cui già impegnato</i> <i>di cui fondo pluriennale vincolato</i> | 902.577,44 0,00 0,00 | 814.349,01 22.135,47 0,00 | 836.685,01 0,00 0,00 | 836.685,01 0,00 0,00 |
| | | | previsione di cassa | 1.275.903,63 | 1.173.865,01 | | |
| Titolo 2 | Spese in conto capitale | 0,00 | previsione di competenza <i>di cui già impegnato</i> <i>di cui fondo pluriennale vincolato</i> | 0,00 0,00 0,00 | 0,00 0,00 0,00 | 0,00 0,00 0,00 | 0,00 0,00 0,00 |
| | | | previsione di cassa | 0,00 | 0,00 | | |
| Titolo 3 | Spese per incremento di attività finanziarie | 0,00 | previsione di competenza <i>di cui già impegnato</i> <i>di cui fondo pluriennale vincolato</i> | 0,00 0,00 0,00 | 0,00 0,00 0,00 | 0,00 0,00 0,00 | 0,00 0,00 0,00 |
| | | | previsione di cassa | 0,00 | 0,00 | | |
| Totale programma 07 | Programmazione e governo della rete dei servizi socio-sanitari e sociali | 359.516,00 | previsione di competenza <i>di cui già impegnato</i> <i>di cui fondo pluriennale vincolato</i> | 902.577,44 0,00 0,00 | 814.349,01 22.135,47 0,00 | 836.685,01 0,00 0,00 | 836.685,01 0,00 0,00 |
| | | | previsione di cassa | 1.275.903,63 | 1.173.865,01 | | |
| 1208 PROGRAMMA 08 | Cooperazione e associazionismo | | | | | | |
| Titolo 1 | Spese correnti | 0,00 | previsione di competenza <i>di cui già impegnato</i> <i>di cui fondo pluriennale vincolato</i> | 1.000,00 0,00 0,00 | 1.000,00 0,00 0,00 | 1.000,00 0,00 0,00 | 1.000,00 0,00 0,00 |
| | | | previsione di cassa | 1.000,00 | 1.000,00 | | |
| Titolo 2 | Spese in conto capitale | 0,00 | previsione di competenza <i>di cui già impegnato</i> <i>di cui fondo pluriennale vincolato</i> | 0,00 0,00 0,00 | 0,00 0,00 0,00 | 0,00 0,00 0,00 | 0,00 0,00 0,00 |
| | | | previsione di cassa | 0,00 | 0,00 | | |
| Titolo 3 | Spese per incremento di attività finanziarie | 0,00 | previsione di competenza <i>di cui già impegnato</i> <i>di cui fondo pluriennale vincolato</i> | 0,00 0,00 0,00 | 0,00 0,00 0,00 | 0,00 0,00 0,00 | 0,00 0,00 0,00 |
| | | | previsione di cassa | 0,00 | 0,00 | | |

| MISSIONE, PROGRAMMA, TITOLO | DENOMINAZIONE | RESIDUI PRESUNTI AL TERMINE DELL'ESERCIZIO 2023 | | PREVISIONI DEFINITIVE DELL'ANNO 2023 | PREVISIONI DEL BILANCIO PLURIENNALE | | |
|-----------------------------|--|---|---|---|--|---|---|
| | | | | | Previsioni dell'anno 2024 | Previsioni dell'anno 2025 | Previsioni dell'anno 2026 |
| Totale programma 08 | Cooperazione e associazionismo | 0,00 | previsione di competenza <i>di cui già impegnato</i> <i>di cui fondo pluriennale vincolato</i> previsione di cassa | 1.000,00 0,00 1.000,00 | 1.000,00 0,00 0,00 1.000,00 | 1.000,00 0,00 0,00 1.000,00 | 1.000,00 0,00 0,00 1.000,00 |
| 1209 PROGRAMMA 09 | Servizio necroscopico e cimiteriale | | | | | | |
| Titolo 1 | Spese correnti | 101.195,70 | previsione di competenza <i>di cui già impegnato</i> <i>di cui fondo pluriennale vincolato</i> previsione di cassa | 166.336,77 0,00 293.277,12 | 159.000,00 40.112,26 0,00 260.195,70 | 154.000,00 0,00 0,00 154.000,00 | 154.000,00 0,00 0,00 154.000,00 |
| Titolo 2 | Spese in conto capitale | 150.000,46 | previsione di competenza <i>di cui già impegnato</i> <i>di cui fondo pluriennale vincolato</i> previsione di cassa | 166.000,00 0,00 214.361,22 | 16.000,00 0,00 0,00 166.000,46 | 16.000,00 0,00 0,00 16.000,00 | 16.000,00 0,00 0,00 16.000,00 |
| Titolo 3 | Spese per incremento di attività finanziarie | 0,00 | previsione di competenza <i>di cui già impegnato</i> <i>di cui fondo pluriennale vincolato</i> previsione di cassa | 0,00 0,00 0,00 | 0,00 0,00 0,00 0,00 | 0,00 0,00 0,00 0,00 | 0,00 0,00 0,00 0,00 |
| Totale programma 09 | Servizio necroscopico e cimiteriale | 251.196,16 | previsione di competenza <i>di cui già impegnato</i> <i>di cui fondo pluriennale vincolato</i> previsione di cassa | 332.336,77 0,00 507.638,34 | 175.000,00 40.112,26 0,00 426.196,16 | 170.000,00 0,00 0,00 170.000,00 | 170.000,00 0,00 0,00 170.000,00 |
| Totale MISSIONE 12 | Diritti sociali, politiche sociali e famiglia | 1.251.392,06 | previsione di competenza <i>di cui già impegnato</i> <i>di cui fondo pluriennale vincolato</i> previsione di cassa | 2.985.915,17 1.103.100,00 2.803.953,31 | 2.524.089,69 862.247,73 303.100,00 3.472.381,75 | 3.013.380,44 253.100,00 50.000,00 3.316.480,44 | 1.320.222,40 50.000,00 0,00 1.370.222,40 |
| MISSIONE 13 | Tutela della salute | | | | | | |
| 1307 PROGRAMMA 07 | Ulteriori spese in materia sanitaria | | | | | | |
| Titolo 1 | Spese correnti | 0,00 | previsione di competenza <i>di cui già impegnato</i> <i>di cui fondo pluriennale vincolato</i> previsione di cassa | 0,00 0,00 0,00 | 0,00 0,00 0,00 0,00 | 0,00 0,00 0,00 0,00 | 0,00 0,00 0,00 0,00 |
| Titolo 2 | Spese in conto capitale | 0,00 | previsione di competenza <i>di cui già impegnato</i> <i>di cui fondo pluriennale vincolato</i> previsione di cassa | 0,00 0,00 0,00 | 0,00 0,00 0,00 0,00 | 0,00 0,00 0,00 0,00 | 0,00 0,00 0,00 0,00 |

| MISSIONE, PROGRAMMA, TITOLO | DENOMINAZIONE | RESIDUI PRESUNTI AL TERMINE DELL'ESERCIZIO 2023 | | PREVISIONI DEFINITIVE DELL'ANNO 2023 | PREVISIONI DEL BILANCIO PLURIENNALE | | |
|-----------------------------|---|---|---|--------------------------------------|--|--|--|
| | | | | | Previsioni dell'anno 2024 | Previsioni dell'anno 2025 | Previsioni dell'anno 2026 |
| Titolo 3 | Spese per incremento di attività finanziarie | 0,00 | previsione di competenza <i>di cui già impegnato</i> <i>di cui fondo pluriennale vincolato</i> | 0,00 | 0,00 0,00 0,00 | 0,00 0,00 0,00 | 0,00 0,00 0,00 |
| Totale programma 07 | Ulteriori spese in materia sanitaria | 0,00 | previsione di competenza <i>di cui già impegnato</i> <i>di cui fondo pluriennale vincolato</i> previsione di cassa | 0,00 | 0,00 0,00 0,00 0,00 | 0,00 0,00 0,00 0,00 | 0,00 0,00 0,00 0,00 |
| Totale MISSIONE 13 | Tutela della salute | 0,00 | previsione di competenza <i>di cui già impegnato</i> <i>di cui fondo pluriennale vincolato</i> previsione di cassa | 0,00 | 0,00 0,00 0,00 0,00 | 0,00 0,00 0,00 0,00 | 0,00 0,00 0,00 0,00 |
| MISSIONE 14 | Sviluppo economico e competitività | | | | | | |
| 1402 | PROGRAMMA 02 | | Commercio - reti distributive - tutela dei consumatori | | | | |
| Titolo 1 | Spese correnti | 0,00 | previsione di competenza <i>di cui già impegnato</i> <i>di cui fondo pluriennale vincolato</i> previsione di cassa | 48.403,81 | 44.290,14 0,00 0,00 44.290,14 | 44.172,66 0,00 0,00 0,00 | 44.051,22 0,00 0,00 0,00 |
| Titolo 2 | Spese in conto capitale | 0,00 | previsione di competenza <i>di cui già impegnato</i> <i>di cui fondo pluriennale vincolato</i> previsione di cassa | 0,00 | 0,00 0,00 0,00 0,00 | 0,00 0,00 0,00 0,00 | 0,00 0,00 0,00 0,00 |
| Titolo 3 | Spese per incremento di attività finanziarie | 0,00 | previsione di competenza <i>di cui già impegnato</i> <i>di cui fondo pluriennale vincolato</i> previsione di cassa | 0,00 | 0,00 0,00 0,00 0,00 | 0,00 0,00 0,00 0,00 | 0,00 0,00 0,00 0,00 |
| Totale programma 02 | Commercio - reti distributive - tutela dei consumatori | 0,00 | previsione di competenza <i>di cui già impegnato</i> <i>di cui fondo pluriennale vincolato</i> previsione di cassa | 48.403,81 | 44.290,14 0,00 0,00 44.290,14 | 44.172,66 0,00 0,00 0,00 | 44.051,22 0,00 0,00 0,00 |

| MISSIONE, PROGRAMMA, TITOLO | DENOMINAZIONE | RESIDUI PRESUNTI AL TERMINE DELL'ESERCIZIO 2023 | | PREVISIONI DEFINITIVE DELL'ANNO 2023 | PREVISIONI DEL BILANCIO PLURIENNALE | | |
|-----------------------------|--|---|---|---|--|--|--|
| | | | | | Previsioni dell'anno 2024 | Previsioni dell'anno 2025 | Previsioni dell'anno 2026 |
| Totale MISSIONE 14 | Sviluppo economico e competitività | 0,00 | previsione di competenza di cui già impegnato di cui fondo pluriennale vincolato previsione di cassa | 48.403,81 0,00 48.725,89 | 44.290,14 0,00 0,00 44.290,14 | 44.172,66 0,00 0,00 44.172,66 | 44.051,22 0,00 0,00 44.051,22 |
| MISSIONE 15 | Politiche per il lavoro e la formazione professionale | | | | | | |
| 1502 PROGRAMMA 02 | Formazione professionale | | | | | | |
| Titolo 1 | Spese correnti | 0,00 | previsione di competenza di cui già impegnato di cui fondo pluriennale vincolato previsione di cassa | 0,00 0,00 0,00 | 0,00 0,00 0,00 0,00 | 0,00 0,00 0,00 0,00 | 0,00 0,00 0,00 0,00 |
| Titolo 2 | Spese in conto capitale | 0,00 | previsione di competenza di cui già impegnato di cui fondo pluriennale vincolato previsione di cassa | 0,00 0,00 0,00 | 0,00 0,00 0,00 0,00 | 0,00 0,00 0,00 0,00 | 0,00 0,00 0,00 0,00 |
| Titolo 3 | Spese per incremento di attività finanziarie | 0,00 | previsione di competenza di cui già impegnato di cui fondo pluriennale vincolato previsione di cassa | 0,00 0,00 0,00 | 0,00 0,00 0,00 0,00 | 0,00 0,00 0,00 0,00 | 0,00 0,00 0,00 0,00 |
| Totale programma 02 | Formazione professionale | 0,00 | previsione di competenza di cui già impegnato di cui fondo pluriennale vincolato previsione di cassa | 0,00 0,00 0,00 | 0,00 0,00 0,00 0,00 | 0,00 0,00 0,00 0,00 | 0,00 0,00 0,00 0,00 |
| Totale MISSIONE 15 | Politiche per il lavoro e la formazione professionale | 0,00 | previsione di competenza di cui già impegnato di cui fondo pluriennale vincolato previsione di cassa | 0,00 0,00 0,00 | 0,00 0,00 0,00 0,00 | 0,00 0,00 0,00 0,00 | 0,00 0,00 0,00 0,00 |
| MISSIONE 18 | Relazioni con le altre autonomie territoriali e locali | | | | | | |
| 1801 PROGRAMMA 01 | Relazioni finanziarie con le altre autonomie territoriali | | | | | | |

| MISSIONE, PROGRAMMA, TITOLO | DENOMINAZIONE | RESIDUI PRESUNTI AL TERMINE DELL'ESERCIZIO 2023 | | PREVISIONI DEFINITIVE DELL'ANNO 2023 | PREVISIONI DEL BILANCIO PLURIENNALE | | | | | |
|-----------------------------|--|---|---|---|-------------------------------------|---|------------------------------|------------|------------|------------|
| | | | | | Previsioni dell'anno 2024 | Previsioni dell'anno 2025 | Previsioni dell'anno 2026 | | | |
| Titolo 1 | Spese correnti | 0,00 | previsione di competenza | 0,00 | 0,00 | 0,00 | 0,00 | | | |
| | | | <i>di cui già impegnato</i> | | 0,00 | 0,00 | 0,00 | | | |
| | | | <i>di cui fondo pluriennale vincolato</i> | 0,00 | 0,00 | 0,00 | 0,00 | | | |
| | | | previsione di cassa | 0,00 | 0,00 | 0,00 | | | | |
| Titolo 2 | Spese in conto capitale | 43.893,24 | previsione di competenza | 0,00 | 0,00 | 0,00 | 0,00 | | | |
| | | | <i>di cui già impegnato</i> | | 0,00 | 0,00 | 0,00 | | | |
| | | | <i>di cui fondo pluriennale vincolato</i> | 0,00 | 0,00 | 0,00 | 0,00 | | | |
| | | | previsione di cassa | 0,00 | 0,00 | 0,00 | | | | |
| Titolo 3 | Spese per incremento di attività finanziarie | 0,00 | previsione di competenza | 0,00 | 0,00 | 0,00 | 0,00 | | | |
| | | | <i>di cui già impegnato</i> | | 0,00 | 0,00 | 0,00 | | | |
| | | | <i>di cui fondo pluriennale vincolato</i> | 0,00 | 0,00 | 0,00 | 0,00 | | | |
| | | | previsione di cassa | 0,00 | 0,00 | 0,00 | | | | |
| Totale programma 01 | Relazioni finanziarie con le altre autonomie territoriali | 43.893,24 | previsione di competenza | 0,00 | 0,00 | 0,00 | 0,00 | | | |
| | | | <i>di cui già impegnato</i> | | 0,00 | 0,00 | 0,00 | | | |
| | | | <i>di cui fondo pluriennale vincolato</i> | 0,00 | 0,00 | 0,00 | 0,00 | | | |
| | | | previsione di cassa | 0,00 | 0,00 | 0,00 | | | | |
| Totale MISSIONE 18 | Relazioni con le altre autonomie territoriali e locali | 43.893,24 | previsione di competenza | 0,00 | 0,00 | 0,00 | 0,00 | | | |
| | | | <i>di cui già impegnato</i> | | 0,00 | 0,00 | 0,00 | | | |
| | | | <i>di cui fondo pluriennale vincolato</i> | 0,00 | 0,00 | 0,00 | 0,00 | | | |
| | | | previsione di cassa | 0,00 | 0,00 | 0,00 | | | | |
| MISSIONE 20 | Fondi e accantonamenti | | | | | | | | | |
| 2001 | PROGRAMMA 01 | Fondo di riserva | | | | | | | | |
| | | | Titolo 1 | Spese correnti | 0,00 | previsione di competenza | 118.180,42 | 119.721,38 | 179.432,52 | 110.037,29 |
| | | | | | | <i>di cui già impegnato</i> | | 0,00 | 0,00 | 0,00 |
| | | | | | | <i>di cui fondo pluriennale vincolato</i> | 0,00 | 0,00 | 0,00 | 0,00 |
| previsione di cassa | 109.301,80 | 119.721,38 | | | | | | | | |
| Titolo 2 | Spese in conto capitale | 0,00 | previsione di competenza | 0,00 | 0,00 | 0,00 | 0,00 | | | |
| | | | <i>di cui già impegnato</i> | | 0,00 | 0,00 | 0,00 | | | |
| | | | <i>di cui fondo pluriennale vincolato</i> | 0,00 | 0,00 | 0,00 | 0,00 | | | |
| | | | previsione di cassa | 0,00 | 0,00 | 0,00 | | | | |

Allegato n. 9 - Bilancio di previsione

| MISSIONE, PROGRAMMA, TITOLO | DENOMINAZIONE | RESIDUI PRESUNTI AL TERMINE DELL'ESERCIZIO 2023 | | PREVISIONI DEFINITIVE DELL'ANNO 2023 | PREVISIONI DEL BILANCIO PLURIENNALE | | |
|-----------------------------|--|---|--|---|-------------------------------------|------------------------------|------------------------------|
| | | | | | Previsioni dell'anno 2024 | Previsioni dell'anno 2025 | Previsioni dell'anno 2026 |
| Totale programma 01 | Fondo di riserva | 0,00 | previsione di competenza | 118.180,42 | 119.721,38 | 179.432,52 | 110.037,29 |
| | | | <i>di cui già impegnato</i> | | 0,00 | 0,00 | 0,00 |
| | | | <i>di cui fondo pluriennale vincolato</i> | 0,00 | 0,00 | 0,00 | 0,00 |
| | | | previsione di cassa | 109.301,80 | 119.721,38 | | |
| 2002 | PROGRAMMA 02 | | Fondo crediti di dubbia esigibilità | | | | |
| | Titolo 1 | 0,00 | Spese correnti | 5.392.113,96 | 4.730.808,03 | 4.529.320,70 | 4.407.082,63 |
| | | | <i>di cui già impegnato</i> | | 0,00 | 0,00 | 0,00 |
| | | | <i>di cui fondo pluriennale vincolato</i> | 0,00 | 0,00 | 0,00 | 0,00 |
| | | | previsione di cassa | 0,00 | 0,00 | | |
| | Titolo 2 | 0,00 | Spese in conto capitale | 0,00 | 0,00 | 0,00 | 0,00 |
| | | | <i>di cui già impegnato</i> | | 0,00 | 0,00 | 0,00 |
| | | | <i>di cui fondo pluriennale vincolato</i> | 0,00 | 0,00 | 0,00 | 0,00 |
| | | | previsione di cassa | 0,00 | 0,00 | | |
| Totale programma 02 | Fondo crediti di dubbia esigibilità | 0,00 | previsione di competenza | 5.392.113,96 | 4.730.808,03 | 4.529.320,70 | 4.407.082,63 |
| | | | <i>di cui già impegnato</i> | | 0,00 | 0,00 | 0,00 |
| | | | <i>di cui fondo pluriennale vincolato</i> | 0,00 | 0,00 | 0,00 | 0,00 |
| | | | previsione di cassa | 0,00 | 0,00 | | |
| 2003 | PROGRAMMA 03 | | Altri fondi | | | | |
| | Titolo 1 | 0,00 | Spese correnti | 2.140.400,00 | 2.355.775,00 | 340.000,00 | 280.000,00 |
| | | | <i>di cui già impegnato</i> | | 0,00 | 0,00 | 0,00 |
| | | | <i>di cui fondo pluriennale vincolato</i> | 0,00 | 0,00 | 0,00 | 0,00 |
| | | | previsione di cassa | 0,00 | 2.355.775,00 | | |
| | Titolo 2 | 0,00 | Spese in conto capitale | 1.162.271,57 | 1.436.839,40 | 5.783.968,20 | 66.000,00 |
| | | | <i>di cui già impegnato</i> | | 0,00 | 0,00 | 0,00 |
| | | | <i>di cui fondo pluriennale vincolato</i> | 0,00 | 0,00 | 0,00 | 0,00 |
| | | | previsione di cassa | 0,00 | 0,00 | | |
| | Titolo 4 | 0,00 | Rimborso di prestiti | 0,00 | 0,00 | 0,00 | 0,00 |
| | | | <i>di cui già impegnato</i> | | 0,00 | 0,00 | 0,00 |
| | | | <i>di cui fondo pluriennale vincolato</i> | 0,00 | 0,00 | 0,00 | 0,00 |
| | | | previsione di cassa | 0,00 | 0,00 | | |
| Totale programma 03 | Altri fondi | 0,00 | previsione di competenza | 3.302.671,57 | 3.792.614,40 | 6.123.968,20 | 346.000,00 |
| | | | <i>di cui già impegnato</i> | | 0,00 | 0,00 | 0,00 |
| | | | <i>di cui fondo pluriennale vincolato</i> | 0,00 | 0,00 | 0,00 | 0,00 |
| | | | previsione di cassa | 0,00 | 2.355.775,00 | | |

| MISSIONE, PROGRAMMA, TITOLO | DENOMINAZIONE | RESIDUI PRESUNTI AL TERMINE DELL'ESERCIZIO 2023 | | PREVISIONI DEFINITIVE DELL'ANNO 2023 | PREVISIONI DEL BILANCIO PLURIENNALE | | |
|-----------------------------|----------------------------------|--|---|---|-------------------------------------|---------------------------|---------------------------|
| | | | | | Previsioni dell'anno 2024 | Previsioni dell'anno 2025 | Previsioni dell'anno 2026 |
| Totale MISSIONE 20 | Fondi e accantonamenti | 0,00 | previsione di competenza | 8.812.965,95 | 8.643.143,81 | 10.832.721,42 | 4.863.119,92 |
| | | | <i>di cui già impegnato</i> | | 0,00 | 0,00 | 0,00 |
| | | | <i>di cui fondo pluriennale vincolato</i> | 0,00 | 0,00 | 0,00 | 0,00 |
| | | | previsione di cassa | 109.301,80 | 2.475.496,38 | | |
| MISSIONE 50 | Debito pubblico | | | | | | |
| 5002 | PROGRAMMA 02 | Quota capitale ammortamento mutui e prestiti obbligazionari | | | | | |
| | Titolo 4 | Rimborso di prestiti | 0,00 | previsione di competenza | 1.032.246,17 | 1.055.011,63 | 1.467.527,93 |
| | | | | <i>di cui già impegnato</i> | | 0,00 | 0,00 |
| | | | | <i>di cui fondo pluriennale vincolato</i> | 0,00 | 0,00 | 0,00 |
| | | | | previsione di cassa | 1.035.579,50 | 1.055.011,63 | |
| | Totale programma 02 | Quota capitale ammortamento mutui e prestiti obbligazionari | 0,00 | previsione di competenza | 1.032.246,17 | 1.055.011,63 | 1.467.527,93 |
| | | | | <i>di cui già impegnato</i> | | 0,00 | 0,00 |
| | | | | <i>di cui fondo pluriennale vincolato</i> | 0,00 | 0,00 | 0,00 |
| | | | | previsione di cassa | 1.035.579,50 | 1.055.011,63 | |
| Totale MISSIONE 50 | Debito pubblico | 0,00 | previsione di competenza | 1.032.246,17 | 1.055.011,63 | 1.467.527,93 | 848.996,18 |
| | | | <i>di cui già impegnato</i> | | 0,00 | 0,00 | 0,00 |
| | | | <i>di cui fondo pluriennale vincolato</i> | 0,00 | 0,00 | 0,00 | 0,00 |
| | | | previsione di cassa | 1.035.579,50 | 1.055.011,63 | | |
| MISSIONE 60 | Anticipazioni finanziarie | | | | | | |
| 6001 | PROGRAMMA 01 | Restituzione anticipazione di tesoreria | | | | | |
| | Titolo 1 | Spese correnti | 0,00 | previsione di competenza | 0,00 | 0,00 | 0,00 |
| | | | | <i>di cui già impegnato</i> | | 0,00 | 0,00 |
| | | | | <i>di cui fondo pluriennale vincolato</i> | 0,00 | 0,00 | 0,00 |
| | | | | previsione di cassa | 0,00 | 0,00 | |
| | Titolo 5 | Chiusura Anticipazioni da istituto tesoriere/cassiere | 0,00 | previsione di competenza | 0,00 | 0,00 | 0,00 |
| | | | | <i>di cui già impegnato</i> | | 0,00 | 0,00 |
| | | | | <i>di cui fondo pluriennale vincolato</i> | 0,00 | 0,00 | 0,00 |
| | | | | previsione di cassa | 0,00 | 0,00 | |

| MISSIONE, PROGRAMMA, TITOLO | DENOMINAZIONE | RESIDUI PRESUNTI AL TERMINE DELL'ESERCIZIO 2023 | | PREVISIONI DEFINITIVE DELL'ANNO 2023 | PREVISIONI DEL BILANCIO PLURIENNALE | | |
|------------------------------------|--|---|---|--|--|--|--|
| | | | | | Previsioni dell'anno 2024 | Previsioni dell'anno 2025 | Previsioni dell'anno 2026 |
| Totale programma 01 | Restituzione anticipazione di tesoreria | 0,00 | previsione di competenza <i>di cui già impegnato</i> <i>di cui fondo pluriennale vincolato</i> previsione di cassa | 0,00 0,00 0,00 0,00 | 0,00 0,00 0,00 0,00 | 0,00 0,00 0,00 0,00 | 0,00 0,00 0,00 0,00 |
| Totale MISSIONE 60 | Anticipazioni finanziarie | 0,00 | previsione di competenza <i>di cui già impegnato</i> <i>di cui fondo pluriennale vincolato</i> previsione di cassa | 0,00 0,00 0,00 0,00 | 0,00 0,00 0,00 0,00 | 0,00 0,00 0,00 0,00 | 0,00 0,00 0,00 0,00 |
| MISSIONE 99 | Servizi per conto terzi | | | | | | |
| 9901 | PROGRAMMA 01 | | Servizi per conto terzi e Partite di giro | | | | |
| | Titolo 7 | | Spese per conto terzi e partite di giro | 1.464.519,68 | 11.134.500,00 | 11.114.500,00 | 11.114.500,00 |
| | | | previsione di competenza <i>di cui già impegnato</i> <i>di cui fondo pluriennale vincolato</i> previsione di cassa | 0,00 0,00 12.358.509,76 | 0,00 0,00 12.579.019,68 | 0,00 0,00 11.114.500,00 | 0,00 0,00 11.114.500,00 |
| Totale programma 01 | Servizi per conto terzi e Partite di giro | 1.464.519,68 | previsione di competenza <i>di cui già impegnato</i> <i>di cui fondo pluriennale vincolato</i> previsione di cassa | 11.134.500,00 0,00 0,00 12.358.509,76 | 11.114.500,00 0,00 0,00 12.579.019,68 | 11.114.500,00 0,00 0,00 11.114.500,00 | 11.114.500,00 0,00 0,00 11.114.500,00 |
| Totale MISSIONE 99 | Servizi per conto terzi | 1.464.519,68 | previsione di competenza <i>di cui già impegnato</i> <i>di cui fondo pluriennale vincolato</i> previsione di cassa | 11.134.500,00 0,00 0,00 12.358.509,76 | 11.114.500,00 0,00 0,00 12.579.019,68 | 11.114.500,00 0,00 0,00 11.114.500,00 | 11.114.500,00 0,00 0,00 11.114.500,00 |
| TOTALE MISSIONI | | 17.882.658,13 | previsione di competenza <i>di cui già impegnato</i> <i>di cui fondo pluriennale vincolato</i> previsione di cassa | 61.270.815,82 4.220.597,27 5.097.432,56 56.586.571,43 | 61.581.045,87 4.220.597,27 2.297.432,56 69.119.915,38 | 60.410.573,02 2.383.566,42 244.332,56 59.055.965,91 | 59.055.965,91 254.436,36 0,00 0,00 |
| TOTALE GENERALE DELLE SPESE | | 17.882.658,13 | previsione di competenza <i>di cui già impegnato</i> <i>di cui fondo pluriennale vincolato</i> previsione di cassa | 61.934.656,49 4.220.597,27 5.097.432,56 56.586.571,43 | 62.244.886,54 4.220.597,27 2.297.432,56 69.119.915,38 | 60.410.573,02 2.383.566,42 244.332,56 59.055.965,91 | 59.055.965,91 254.436,36 0,00 0,00 |

BILANCIO DI PREVISIONE
RIEPILOGO GENERALE ENTRATE PER TITOLI

| TITOLO TIPOLOGIA | DENOMINAZIONE | RESIDUI PRESUNTI AL TERMINE DELL'ESERCIZIO 2023 | | PREVISIONI DEFINITIVE DELL'ANNO 2023 | PREVISIONI DEL BILANCIO PLURIENNALE | | | |
|---------------------|--|---|--------------------------|---|-------------------------------------|--------------------------------|---------------------------|---------------|
| | | | | | Previsioni dell'anno 2024 | Previsioni dell'anno 2025 | Previsioni dell'anno 2026 | |
| | Fondo pluriennale vincolato per spese correnti | | previsioni di competenza | 289.093,97 | 0,00 | 0,00 | 0,00 | |
| | Fondo pluriennale vincolato per spese in conto capitale | | previsioni di competenza | 6.583.976,73 | 5.097.432,56 | 2.297.432,56 | 244.332,56 | |
| | Fondo pluriennale vincolato attività finanziare | | previsioni di competenza | 0,00 | 0,00 | 0,00 | 0,00 | |
| | Utilizzo avanzo di Amministrazione | | previsioni di competenza | 5.222.936,30 | 4.329.222,77 | 0,00 | 0,00 | |
| | - di cui avanzo utilizzato anticipatamente | | previsioni di competenza | 0,00 | 4.105.181,82 | 0,00 | 0,00 | |
| | - di cui Utilizzo Fondo anticipazioni di liquidità | | previsioni di competenza | 0,00 | 224.040,95 | 0,00 | 0,00 | |
| | Fondo di Cassa all'1/1/esercizio di riferimento | | previsioni di cassa | 19.752.595,06 | 23.598.344,12 | | | |
| 10000 | TITOLO 1 | Entrate correnti di natura tributaria, contributiva e perequativa | 36.223.519,36 | previsioni di competenza previsioni di cassa | 21.074.709,84 15.851.082,20 | 20.444.614,85 18.673.381,05 | 19.986.891,85 | 19.660.036,85 |
| 20000 | TITOLO 2 | Trasferimenti correnti | 861.163,37 | previsioni di competenza previsioni di cassa | 1.719.705,51 2.277.395,97 | 1.448.858,31 2.107.225,40 | 604.000,00 | 604.000,00 |
| 30000 | TITOLO 3 | Entrate extratributarie | 4.892.926,53 | previsioni di competenza previsioni di cassa | 2.030.322,53 3.634.109,13 | 2.117.368,40 3.553.083,77 | 2.033.369,20 | 2.033.369,20 |
| 40000 | TITOLO 4 | Entrate in conto capitale | 9.864.986,29 | previsioni di competenza previsioni di cassa | 13.109.143,49 16.414.768,31 | 17.542.889,65 27.314.875,94 | 24.224.379,41 | 25.059.727,30 |
| 50000 | TITOLO 5 | Entrate da riduzione di attività finanziarie | 0,00 | previsioni di competenza previsioni di cassa | 0,00 0,00 | 0,00 0,00 | 0,00 | 0,00 |
| 60000 | TITOLO 6 | Accensione di prestiti | 2.697.744,14 | previsioni di competenza previsioni di cassa | 770.268,12 1.957.351,53 | 150.000,00 2.276.036,13 | 150.000,00 | 340.000,00 |
| 70000 | TITOLO 7 | Anticipazioni da istituto tesoriere/cassiere | 0,00 | previsioni di competenza previsioni di cassa | 0,00 0,00 | 0,00 0,00 | 0,00 | 0,00 |
| 90000 | TITOLO 9 | Entrate per conto di terzi e partite di giro | 965.726,33 | previsioni di competenza previsioni di cassa | 11.134.500,00 11.654.298,72 | 11.114.500,00 12.080.226,33 | 11.114.500,00 | 11.114.500,00 |

Allegato n. 9 - Bilancio di previsione

| TITOLO TIPOLOGIA | DENOMINAZIONE | RESIDUI PRESUNTI AL TERMINE DELL'ESERCIZIO 2023 | | PREVISIONI DEFINITIVE DELL'ANNO 2023 | PREVISIONI DEL BILANCIO PLURIENNALE | | |
|---------------------|--------------------------------------|---|--------------------------|---|-------------------------------------|------------------------------|---------------------------|
| | | | | | Previsioni dell'anno 2024 | Previsioni dell'anno 2025 | Previsioni dell'anno 2026 |
| | TOTALE TITOLI | 55.506.066,02 | previsioni di competenza | 49.838.649,49 | 52.818.231,21 | 58.113.140,46 | 58.811.633,35 |
| | | | previsioni di cassa | 51.789.005,86 | 66.004.828,62 | | |
| | TOTALE GENERALE DELLE ENTRATE | 55.506.066,02 | previsioni di competenza | 61.934.656,49 | 62.244.886,54 | 60.410.573,02 | 59.055.965,91 |
| | | | previsioni di cassa | 71.541.600,92 | 89.603.172,74 | | |

BILANCIO DI PREVISIONE

RIEPILOGO GENERALE DELLE SPESE PER TITOLI

| TITOLO | DENOMINAZIONE | RESIDUI PRESUNTI AL TERMINE DELL'ESERCIZIO 2023 | | PREVISIONI DEFINITIVE DELL'ANNO 2023 | PREVISIONI DEL BILANCIO PLURIENNALE | | |
|----------|--|---|--|---|---|---|-------------------------------------|
| | | | | | Previsioni dell'anno 2024 | Previsioni dell'anno 2025 | Previsioni dell'anno 2026 |
| | DISAVANZO DI AMMINISTRAZIONE | | | 663.840,67 | 663.840,67 | 0,00 | 0,00 |
| | DISAVANZO DERIVANTE DA DEBITO AUTORIZZATO E NON CONTRATTO | | | 0,00 | 0,00 | 0,00 | 0,00 |
| Titolo 1 | Spese correnti | 7.514.293,43 | previsione di competenza <i>di cui già impegnato</i> <i>di cui fondo pluriennale vincolato</i> | 27.079.005,17 | 25.423.043,14 1.065.097,27 0,00 | 21.725.662,92 330.466,42 0,00 | 21.382.009,87 10.103,80 0,00 |
| | | | previsione di cassa | 23.724.170,14 | 26.412.713,15 | | |
| Titolo 2 | Spese in conto capitale | 8.903.845,02 | previsione di competenza <i>di cui già impegnato</i> <i>di cui fondo pluriennale vincolato</i> | 22.025.064,48 | 23.988.491,10 3.155.500,00 5.097.432,56 | 26.102.882,17 2.053.100,00 244.332,56 | 25.710.459,86 244.332,56 0,00 |
| | | | previsione di cassa | 19.468.312,03 | 29.073.170,92 | | |
| Titolo 3 | Spese per incremento di attività finanziarie | 0,00 | previsione di competenza <i>di cui già impegnato</i> <i>di cui fondo pluriennale vincolato</i> | 0,00 | 0,00 0,00 0,00 | 0,00 0,00 0,00 | 0,00 0,00 0,00 |
| | | | previsione di cassa | 0,00 | 0,00 | | |
| Titolo 4 | Rimborso di prestiti | 0,00 | previsione di competenza <i>di cui già impegnato</i> <i>di cui fondo pluriennale vincolato</i> | 1.032.246,17 | 1.055.011,63 0,00 0,00 | 1.467.527,93 0,00 0,00 | 848.996,18 0,00 0,00 |
| | | | previsione di cassa | 1.035.579,50 | 1.055.011,63 | | |
| Titolo 5 | Chiusura Anticipazioni da istituto tesoriere/cassiere | 0,00 | previsione di competenza <i>di cui già impegnato</i> <i>di cui fondo pluriennale vincolato</i> | 0,00 | 0,00 0,00 0,00 | 0,00 0,00 0,00 | 0,00 0,00 0,00 |
| | | | previsione di cassa | 0,00 | 0,00 | | |
| Titolo 7 | Spese per conto terzi e partite di giro | 1.464.519,68 | previsione di competenza <i>di cui già impegnato</i> <i>di cui fondo pluriennale vincolato</i> | 11.134.500,00 | 11.114.500,00 0,00 0,00 | 11.114.500,00 0,00 0,00 | 11.114.500,00 0,00 0,00 |
| | | | previsione di cassa | 12.358.509,76 | 12.579.019,68 | | |

| TITOLO | DENOMINAZIONE | RESIDUI PRESUNTI AL TERMINE DELL'ESERCIZIO 2023 | | PREVISIONI DEFINITIVE DELL'ANNO 2023 | PREVISIONI DEL BILANCIO PLURIENNALE | | |
|--------|------------------------------------|---|---|---|-------------------------------------|------------------------------|------------------------------|
| | | | | | Previsioni dell'anno 2024 | Previsioni dell'anno 2025 | Previsioni dell'anno 2026 |
| | TOTALE TITOLI | 17.882.658,13 | previsione di competenza | 61.270.815,82 | 61.581.045,87 | 60.410.573,02 | 59.055.965,91 |
| | | | <i>di cui già impegnato</i> | | 4.220.597,27 | 2.383.566,42 | 254.436,36 |
| | | | <i>di cui fondo pluriennale vincolato</i> | 5.097.432,56 | 2.297.432,56 | 244.332,56 | 0,00 |
| | | | previsione di cassa | 56.586.571,43 | 69.119.915,38 | | |
| | TOTALE GENERALE DELLE SPESE | 17.882.658,13 | previsione di competenza | 61.934.656,49 | 62.244.886,54 | 60.410.573,02 | 59.055.965,91 |
| | | | <i>di cui già impegnato</i> | | 4.220.597,27 | 2.383.566,42 | 254.436,36 |
| | | | <i>di cui fondo pluriennale vincolato</i> | 5.097.432,56 | 2.297.432,56 | 244.332,56 | 0,00 |
| | | | previsione di cassa | 56.586.571,43 | 69.119.915,38 | | |

BILANCIO DI PREVISIONE

RIEPILOGO GENERALE DELLE SPESE PER MISSIONI

| RIEPILOGO DELLE MISSIONI | DENOMINAZIONE | RESIDUI PRESUNTI AL TERMINE DELL'ESERCIZIO 2023 | | PREVISIONI DEFINITIVE DELL'ANNO 2023 | PREVISIONI DEL BILANCIO PLURIENNALE | | |
|---------------------------|--|---|--|---|-------------------------------------|------------------------------|------------------------------|
| | | | | | Previsioni dell'anno 2024 | Previsioni dell'anno 2025 | Previsioni dell'anno 2026 |
| | DISAVANZO DI AMMINISTRAZIONE | | | 663.840,67 | 663.840,67 | 0,00 | 0,00 |
| | DISAVANZO DERIVANTE DA DEBITO AUTORIZZATO E NON CONTRATTO | | | 0,00 | 0,00 | 0,00 | 0,00 |
| Totale MISSIONE 01 | Servizi istituzionali, generali e di gestione | 4.051.806,17 | previsione di competenza <i>di cui già impegnato</i> <i>di cui fondo pluriennale vincolato</i> | 8.182.683,33 | 7.090.632,59 | 5.758.797,53 | 4.653.361,06 |
| | | | | | 439.321,17 | 37.406,20 | 7.003,80 |
| | | | | 0,00 | 0,00 | 0,00 | 0,00 |
| | | | previsione di cassa | 10.224.167,39 | 9.790.798,67 | | |
| Totale MISSIONE 03 | Ordine pubblico e sicurezza | 1.078.730,81 | previsione di competenza <i>di cui già impegnato</i> <i>di cui fondo pluriennale vincolato</i> | 1.776.491,76 | 1.875.222,47 | 1.679.299,64 | 1.670.299,64 |
| | | | | | 420.381,40 | 289.287,67 | 500,00 |
| | | | | 0,00 | 0,00 | 0,00 | 0,00 |
| | | | previsione di cassa | 1.910.528,30 | 2.482.939,16 | | |
| Totale MISSIONE 04 | Istruzione e diritto allo studio | 1.038.502,77 | previsione di competenza <i>di cui già impegnato</i> <i>di cui fondo pluriennale vincolato</i> | 1.797.641,18 | 1.684.000,09 | 9.569.378,35 | 1.614.643,15 |
| | | | | | 200.464,00 | 0,00 | 0,00 |
| | | | | 0,00 | 0,00 | 0,00 | 0,00 |
| | | | previsione di cassa | 3.307.987,30 | 2.711.502,74 | | |
| Totale MISSIONE 05 | Tutela e valorizzazione dei beni e attività culturali | 104.578,25 | previsione di competenza <i>di cui già impegnato</i> <i>di cui fondo pluriennale vincolato</i> | 121.100,00 | 114.593,00 | 55.200,00 | 50.200,00 |
| | | | | | 700,00 | 600,00 | 600,00 |
| | | | | 0,00 | 0,00 | 0,00 | 0,00 |
| | | | previsione di cassa | 239.155,74 | 218.010,19 | | |
| Totale MISSIONE 06 | Politiche giovanili, sport e tempo libero | 686.651,69 | previsione di competenza <i>di cui già impegnato</i> <i>di cui fondo pluriennale vincolato</i> | 739.927,71 | 87.378,45 | 573.113,72 | 4.092.219,81 |
| | | | | | 0,00 | 0,00 | 0,00 |
| | | | | 0,00 | 0,00 | 0,00 | 0,00 |
| | | | previsione di cassa | 734.173,32 | 774.030,14 | | |
| Totale MISSIONE 08 | Assetto del territorio ed edilizia abitativa | 1.884.843,28 | previsione di competenza <i>di cui già impegnato</i> <i>di cui fondo pluriennale vincolato</i> | 8.121.622,25 | 7.966.266,34 | 1.600.837,91 | 1.351.839,37 |
| | | | | | 5.647,64 | 2.000,00 | 2.000,00 |
| | | | | 0,00 | 0,00 | 0,00 | 0,00 |
| | | | previsione di cassa | 9.523.785,26 | 9.851.109,62 | | |

| RIEPILOGO DELLE MISSIONI | DENOMINAZIONE | RESIDUI PRESUNTI AL TERMINE DELL'ESERCIZIO 2023 | | PREVISIONI DEFINITIVE DELL'ANNO 2023 | PREVISIONI DEL BILANCIO PLURIENNALE | | |
|---------------------------|---|---|---|---|-------------------------------------|------------------------------|------------------------------|
| | | | | | Previsioni dell'anno 2024 | Previsioni dell'anno 2025 | Previsioni dell'anno 2026 |
| Totale MISSIONE 09 | Sviluppo sostenibile e tutela del territorio e dell'ambiente | 4.974.806,46 | previsione di competenza | 14.715.326,06 | 12.720.321,03 | 13.098.764,47 | 15.629.790,78 |
| | | | <i>di cui già impegnato</i> | | 2.007.035,33 | 1.801.172,55 | 194.332,56 |
| | | | <i>di cui fondo pluriennale vincolato</i> | 3.994.332,56 | 1.994.332,56 | 194.332,56 | 0,00 |
| | | | previsione di cassa | 11.424.954,95 | 15.700.794,93 | | |
| Totale MISSIONE 10 | Trasporti e diritto alla mobilità | 1.297.516,52 | previsione di competenza | 1.622.392,43 | 6.594.596,63 | 1.535.878,95 | 11.735.722,38 |
| | | | <i>di cui già impegnato</i> | | 284.800,00 | 0,00 | 0,00 |
| | | | <i>di cui fondo pluriennale vincolato</i> | 0,00 | 0,00 | 0,00 | 0,00 |
| | | | previsione di cassa | 2.677.566,89 | 7.892.113,15 | | |
| Totale MISSIONE 11 | Soccorso civile | 5.417,20 | previsione di competenza | 179.600,00 | 67.000,00 | 67.000,00 | 67.000,00 |
| | | | <i>di cui già impegnato</i> | | 0,00 | 0,00 | 0,00 |
| | | | <i>di cui fondo pluriennale vincolato</i> | 0,00 | 0,00 | 0,00 | 0,00 |
| | | | previsione di cassa | 188.182,02 | 72.417,20 | | |
| Totale MISSIONE 12 | Diritti sociali, politiche sociali e famiglia | 1.251.392,06 | previsione di competenza | 2.985.915,17 | 2.524.089,69 | 3.013.380,44 | 1.320.222,40 |
| | | | <i>di cui già impegnato</i> | | 862.247,73 | 253.100,00 | 50.000,00 |
| | | | <i>di cui fondo pluriennale vincolato</i> | 1.103.100,00 | 303.100,00 | 50.000,00 | 0,00 |
| | | | previsione di cassa | 2.803.953,31 | 3.472.381,75 | | |
| Totale MISSIONE 13 | Tutela della salute | 0,00 | previsione di competenza | 0,00 | 0,00 | 0,00 | 0,00 |
| | | | <i>di cui già impegnato</i> | | 0,00 | 0,00 | 0,00 |
| | | | <i>di cui fondo pluriennale vincolato</i> | 0,00 | 0,00 | 0,00 | 0,00 |
| | | | previsione di cassa | 0,00 | 0,00 | | |
| Totale MISSIONE 14 | Sviluppo economico e competitività | 0,00 | previsione di competenza | 48.403,81 | 44.290,14 | 44.172,66 | 44.051,22 |
| | | | <i>di cui già impegnato</i> | | 0,00 | 0,00 | 0,00 |
| | | | <i>di cui fondo pluriennale vincolato</i> | 0,00 | 0,00 | 0,00 | 0,00 |
| | | | previsione di cassa | 48.725,89 | 44.290,14 | | |
| Totale MISSIONE 15 | Politiche per il lavoro e la formazione professionale | 0,00 | previsione di competenza | 0,00 | 0,00 | 0,00 | 0,00 |
| | | | <i>di cui già impegnato</i> | | 0,00 | 0,00 | 0,00 |
| | | | <i>di cui fondo pluriennale vincolato</i> | 0,00 | 0,00 | 0,00 | 0,00 |
| | | | previsione di cassa | 0,00 | 0,00 | | |
| Totale MISSIONE 18 | Relazioni con le altre autonomie territoriali e locali | 43.893,24 | previsione di competenza | 0,00 | 0,00 | 0,00 | 0,00 |
| | | | <i>di cui già impegnato</i> | | 0,00 | 0,00 | 0,00 |
| | | | <i>di cui fondo pluriennale vincolato</i> | 0,00 | 0,00 | 0,00 | 0,00 |
| | | | previsione di cassa | 0,00 | 0,00 | | |

| RIEPILOGO DELLE MISSIONI | DENOMINAZIONE | RESIDUI PRESUNTI AL TERMINE DELL'ESERCIZIO 2023 | | PREVISIONI DEFINITIVE DELL'ANNO 2023 | PREVISIONI DEL BILANCIO PLURIENNALE | | |
|------------------------------------|----------------------------------|---|--|---|--|---|---|
| | | | | | Previsioni dell'anno 2024 | Previsioni dell'anno 2025 | Previsioni dell'anno 2026 |
| Totale MISSIONE 20 | Fondi e accantonamenti | 0,00 | previsione di competenza <i>di cui già impegnato</i> <i>di cui fondo pluriennale vincolato</i> previsione di cassa | 8.812.965,95 0,00 109.301,80 | 8.643.143,81 0,00 0,00 2.475.496,38 | 10.832.721,42 0,00 0,00 0,00 | 4.863.119,92 0,00 0,00 0,00 |
| Totale MISSIONE 50 | Debito pubblico | 0,00 | previsione di competenza <i>di cui già impegnato</i> <i>di cui fondo pluriennale vincolato</i> previsione di cassa | 1.032.246,17 0,00 1.035.579,50 | 1.055.011,63 0,00 0,00 1.055.011,63 | 1.467.527,93 0,00 0,00 0,00 | 848.996,18 0,00 0,00 0,00 |
| Totale MISSIONE 60 | Anticipazioni finanziarie | 0,00 | previsione di competenza <i>di cui già impegnato</i> <i>di cui fondo pluriennale vincolato</i> previsione di cassa | 0,00 0,00 0,00 | 0,00 0,00 0,00 0,00 | 0,00 0,00 0,00 0,00 | 0,00 0,00 0,00 0,00 |
| Totale MISSIONE 99 | Servizi per conto terzi | 1.464.519,68 | previsione di competenza <i>di cui già impegnato</i> <i>di cui fondo pluriennale vincolato</i> previsione di cassa | 11.134.500,00 0,00 12.358.509,76 | 11.114.500,00 0,00 0,00 12.579.019,68 | 11.114.500,00 0,00 0,00 0,00 | 11.114.500,00 0,00 0,00 0,00 |
| TOTALE MISSIONI | | 17.882.658,13 | previsione di competenza <i>di cui già impegnato</i> <i>di cui fondo pluriennale vincolato</i> previsione di cassa | 61.270.815,82 5.097.432,56 56.586.571,43 | 61.581.045,87 4.220.597,27 2.297.432,56 69.119.915,38 | 60.410.573,02 2.383.566,42 244.332,56 0,00 | 59.055.965,91 254.436,36 0,00 0,00 |
| TOTALE GENERALE DELLE SPESE | | 17.882.658,13 | previsione di competenza <i>di cui già impegnato</i> <i>di cui fondo pluriennale vincolato</i> previsione di cassa | 61.934.656,49 5.097.432,56 56.586.571,43 | 62.244.886,54 4.220.597,27 2.297.432,56 69.119.915,38 | 60.410.573,02 2.383.566,42 244.332,56 0,00 | 59.055.965,91 254.436,36 0,00 0,00 |

QUADRO GENERALE RIASSUNTIVO

| ENTRATE | CASSA ANNO DI RIFERIMENTO DEL BILANCIO 2024 | COMPETENZA ANNO DI RIFERIMENTO DEL BILANCIO 2024 | 2025 | 2026 | SPESE | CASSA ANNO DI RIFERIMENTO DEL BILANCIO 2024 | COMPETENZA ANNO DI RIFERIMENTO DEL BILANCIO 2024 | 2025 | 2026 |
|--|---|--|---------------|---------------|---|---|--|---------------|---------------|
| Fondo di cassa presunto all'inizio dell'esercizio | 23.598.344,12 | | | | | | | | |
| Utilizzo avanzo presunto di amministrazione <i>- di cui Utilizzo Fondo anticipazioni di liquidità</i> | | 4.329.222,77 224.040,95 | 0,00 0,00 | 0,00 0,00 | Disavanzo di amministrazione Disavanzo derivante da debito autorizzato e non contratto | | 663.840,67 0,00 | 0,00 0,00 | 0,00 0,00 |
| Fondo pluriennale vincolato | | 5.097.432,56 | 2.297.432,56 | 244.332,56 | | | | | |
| TIT. 1 - Entrate correnti di natura tributaria, contributiva e perequativa | 18.673.381,05 | 20.444.614,85 | 19.986.891,85 | 19.660.036,85 | TIT. 1 - Spese correnti | 26.412.713,15 | 25.423.043,14 | 21.725.662,92 | 21.382.009,87 |
| TIT. 2 - Trasferimenti correnti | 2.107.225,40 | 1.448.858,31 | 604.000,00 | 604.000,00 | - di cui fondo pluriennale vincolato | 0,00 | 0,00 | 0,00 | 0,00 |
| TIT. 3 - Entrate extratributarie | 3.553.083,77 | 2.117.368,40 | 2.033.369,20 | 2.033.369,20 | | | | | |
| TIT. 4 - Entrate in conto capitale | 27.314.875,94 | 17.542.889,65 | 24.224.379,41 | 25.059.727,30 | TIT. 2 - Spese in conto capitale | 29.073.170,92 | 23.988.491,10 | 26.102.882,17 | 25.710.459,86 |
| | | | | | - di cui fondo pluriennale vincolato | 0,00 | 2.297.432,56 | 244.332,56 | 0,00 |
| TIT. 5 - Entrate da riduzione di attività finanziarie | 0,00 | 0,00 | 0,00 | 0,00 | TIT. 3 - Spese per incremento di attività finanziarie | 0,00 | 0,00 | 0,00 | 0,00 |
| | | | | | - di cui fondo pluriennale vincolato | 0,00 | 0,00 | 0,00 | 0,00 |
| Totale entrate finali | 51.648.566,16 | 41.553.731,21 | 46.848.640,46 | 47.357.133,35 | Totale spese finali | 55.485.884,07 | 49.411.534,24 | 47.828.545,09 | 47.092.469,73 |
| TIT. 6 - Accensione di prestiti | 2.276.036,13 | 150.000,00 | 150.000,00 | 340.000,00 | TIT. 4 - Rimborso di prestiti | 1.055.011,63 | 1.055.011,63 | 1.467.527,93 | 848.996,18 |
| | | | | | di cui Fondo anticipazioni di liquidità | 0,00 | 0,00 | 0,00 | 0,00 |
| TIT. 7 - Anticipazioni da istituto tesoriere/cassiere | 0,00 | 0,00 | 0,00 | 0,00 | TIT. 5 - Chiusura Anticipazioni da istituto tesoriere/cassiere | 0,00 | 0,00 | 0,00 | 0,00 |
| TIT. 9 - Entrate per conto di terzi e partite di giro | 12.080.226,33 | 11.114.500,00 | 11.114.500,00 | 11.114.500,00 | TIT. 7 - Spese per conto terzi e partite di giro | 12.579.019,68 | 11.114.500,00 | 11.114.500,00 | 11.114.500,00 |
| Totale titoli | 66.004.828,62 | 52.818.231,21 | 58.113.140,46 | 58.811.633,35 | Totale titoli | 69.119.915,38 | 61.581.045,87 | 60.410.573,02 | 59.055.965,91 |
| TOTALE COMPLESSIVO ENTRATE | 89.603.172,74 | 62.244.886,54 | 60.410.573,02 | 59.055.965,91 | TOTALE COMPLESSIVO SPESE | 69.119.915,38 | 62.244.886,54 | 60.410.573,02 | 59.055.965,91 |
| Fondo di cassa finale presunto | 20.483.257,36 | | | | | | | | |

BILANCIO DI PREVISIONE EQUILIBRI DI BILANCIO

| EQUILIBRIO ECONOMICO-FINANZIARIO | | | COMPETENZA ANNO DI RIFERIMENTO DEL BILANCIO 2024 | COMPETENZA ANNO 2025 | COMPETENZA ANNO 2026 |
|--|-----|--------------------|--|-------------------------|-------------------------|
| Fondo di cassa all'inizio dell'esercizio | | 23.598.344,12 | | | |
| A) Fondo pluriennale vincolato per spese correnti | (+) | | 0,00 | 0,00 | 0,00 |
| AA) Recupero disavanzo di amministrazione esercizio precedente | (-) | | 663.840,67 | 0,00 | 0,00 |
| B) Entrate Titoli 1.00 - 2.00 - 3.00 | (+) | | 24.010.841,56 | 22.624.261,05 | 22.297.406,05 |
| <i>di cui per estinzione anticipata di prestiti</i> | | | 0,00 | 0,00 | 0,00 |
| C) Entrate Titolo 4.02.06 - Contributi agli investimenti direttamente destinati al rimborso dei prestiti da amministrazioni pubbliche | (+) | | 0,00 | 0,00 | 0,00 |
| D) Spese Titolo 1.00 - Spese correnti | (-) | | 25.423.043,14 | 21.725.662,92 | 21.382.009,87 |
| di cui: | | | | | |
| - fondo pluriennale vincolato | | | 0,00 | 0,00 | 0,00 |
| - fondo crediti di dubbia esigibilità | | | 4.730.808,03 | 4.529.320,70 | 4.407.082,63 |
| E) Spese Titolo 2.04 - Altri trasferimenti in conto capitale | (-) | | 0,00 | 0,00 | 0,00 |
| F) Spese Titolo 4.00 - Quote di capitale amm.to dei mutui e prestiti obbligazionari | (-) | | 1.055.011,63 | 1.467.527,93 | 848.996,18 |
| <i>di cui per estinzione anticipata di prestiti</i> | | | 159.648,82 | 0,00 | 0,00 |
| <i>di cui Fondo anticipazioni di liquidità</i> | | | 0,00 | 0,00 | 0,00 |
| G) Somma finale (G=A-AA+B+C-D-E-F) | | | -3.131.053,88 | -568.929,80 | 66.400,00 |
| ALTRE POSTE DIFFERENZIALI, PER ECCEZIONI PREVISTE DA NORME DI LEGGE E DA PRINCIPI CONTABILI, CHE HANNO EFFETTO SULL'EQUILIBRIO EX ARTICOLO 162, COMMA 6, DEL TESTO UNICO DELLE LEGGI SULL'ORDINAMENTO DEGLI ENTI LOCALI | | | | | |
| H) Utilizzo risultato di amministrazione presunto per spese correnti e per rimborso dei prestiti | (+) | | 2.811.805,06 | 0,00 | 0,00 |
| <i>di cui per estinzione anticipata di prestiti</i> | | | 0,00 | --- | --- |
| I) Entrate di parte capitale destinate a spese correnti in base a specifiche disposizioni di legge o dei principi contabili | (+) | | 445.648,82 | 699.329,80 | 64.000,00 |
| <i>di cui per estinzione anticipata di prestiti</i> | | | 159.648,82 | 635.329,80 | 0,00 |
| L) Entrate di parte corrente destinate a spese di investimento in base a specifiche disposizioni di legge o dei principi contabili | (-) | | 66.400,00 | 66.400,00 | 66.400,00 |
| M) Entrate da accensione di prestiti destinate a estinzione anticipata dei prestiti | (+) | | 0,00 | 0,00 | 0,00 |
| EQUILIBRIO DI PARTE CORRENTE (**) | | O=G+H+I-L+M | 60.000,00 | 64.000,00 | 64.000,00 |

BILANCIO DI PREVISIONE EQUILIBRI DI BILANCIO

| EQUILIBRIO ECONOMICO-FINANZIARIO | | | COMPETENZA ANNO DI RIFERIMENTO DEL BILANCIO 2024 | COMPETENZA ANNO 2025 | COMPETENZA ANNO 2026 |
|---|-----|--|--|-----------------------------|-------------------------|
| P) Utilizzo risultato di amministrazione per spese di investimento | (+) | | 1.517.417,71 | --- | --- |
| Q) Fondo pluriennale vincolato per spese in conto capitale | (+) | | 5.097.432,56 | 2.297.432,56 | 244.332,56 |
| R) Entrate Titoli 4.00-5.00-6.00 | (+) | | 17.692.889,65 | 24.374.379,41 | 25.399.727,30 |
| C) Entrate Titolo 4.02.06 - Contributi agli investimenti direttamente destinati al rimborso dei prestiti da amministrazioni pubbliche | (-) | | 0,00 | 0,00 | 0,00 |
| I) Entrate di parte capitale destinate a spese correnti in base a specifiche disposizioni di legge o dei principi contabili | (-) | | 445.648,82 | 699.329,80 | 64.000,00 |
| S1) Entrate Titolo 5.02 per Riscossione crediti di breve termine | (-) | | 0,00 | 0,00 | 0,00 |
| S2) Entrate Titolo 5.03 per Riscossione crediti di medio-lungo termine | (-) | | 0,00 | 0,00 | 0,00 |
| T) Entrate Titolo 5.04 relative a Altre entrate per riduzioni di attività finanziaria | (-) | | 0,00 | 0,00 | 0,00 |
| L) Entrate di parte corrente destinate a spese di investimento in base a specifiche disposizioni di legge o dei principi contabili | (+) | | 66.400,00 | 66.400,00 | 66.400,00 |
| M) Entrate da accensione di prestiti destinate a estinzione anticipata dei prestiti | (-) | | 0,00 | 0,00 | 0,00 |
| U) Spese Titolo 2.00 - Spese in conto capitale <i>di cui fondo pluriennale vincolato</i> | (-) | | 23.988.491,10 2.297.432,56 | 26.102.882,17 244.332,56 | 25.710.459,86 0,00 |
| V) Spese Titolo 3.01 per Acquisizioni di attività finanziarie | (-) | | 0,00 | 0,00 | 0,00 |
| E) Spese Titolo 2.04 - Trasferimenti in conto capitale | (+) | | 0,00 | 0,00 | 0,00 |
| EQUILIBRIO DI PARTE CAPITALE Z = P+Q+R-C-I-S1-S2-T+L-M-U-V+E | | | -60.000,00 | -64.000,00 | -64.000,00 |
| S1) Entrate Titolo 5.02 per Riscossione crediti di breve termine | (+) | | 0,00 | 0,00 | 0,00 |
| S2) Entrate Titolo 5.03 per Riscossione crediti di medio-lungo termine | (+) | | 0,00 | 0,00 | 0,00 |
| T) Entrate Titolo 5.04 relative a Altre entrate per riduzioni di attività finanziaria | (+) | | 0,00 | 0,00 | 0,00 |
| X1) Spese Titolo 3.02 per Concessione crediti di breve termine | (-) | | 0,00 | 0,00 | 0,00 |
| X2) Spese Titolo 3.03 per Concessione crediti di medio-lungo termine | (-) | | 0,00 | 0,00 | 0,00 |
| Y) Spese Titolo 3.04 per Altre spese per acquisizioni di attività finanziarie | (-) | | 0,00 | 0,00 | 0,00 |
| EQUILIBRIO FINALE W = O+Z+S1+S2+T-X1-X2-Y | | | 0,00 | 0,00 | 0,00 |

**BILANCIO DI PREVISIONE
EQUILIBRI DI BILANCIO**

| EQUILIBRIO ECONOMICO-FINANZIARIO | | COMPETENZA ANNO DI RIFERIMENTO DEL BILANCIO 2024 | COMPETENZA ANNO 2025 | COMPETENZA ANNO 2026 |
|----------------------------------|--|--|-------------------------|-------------------------|
|----------------------------------|--|--|-------------------------|-------------------------|

Saldo corrente ai fini della copertura degli investimenti pluriennali:

| | | | | | |
|--|-----|--|---------------|-----------|-----------|
| Equilibrio di parte corrente (O) | | | 60.000,00 | 64.000,00 | 64.000,00 |
| Utilizzo risultato di amministrazione per il finanziamento di spese correnti (H) al netto del fondo di anticipazione liquidità | (-) | | 2.811.805,06 | --- | --- |
| Equilibrio di parte corrente ai fini della copertura degli investimenti pluriennali. | | | -2.751.805,06 | 64.000,00 | 64.000,00 |

TABELLA DIMOSTRATIVA DEL RISULTATO DI AMMINISTRAZIONE PRESUNTO
(ALL'INIZIO DELL'ESERCIZIO 2024)

| | |
|---|--|
| 1) Determinazione del risultato di amministrazione presunto al 31/12/2023: | |
| + Risultato di amministrazione iniziale dell'esercizio 2023 | 49.363.608,04 |
| + Fondo pluriennale vincolato iniziale dell'esercizio 2023 | 6.873.070,70 |
| + Entrate già accertate nell'esercizio 2023 | 31.184.921,87 |
| - Uscite già impegnate nell'esercizio 2023 | 26.199.848,60 |
| - Riduzione dei residui attivi già verificatesi nell'esercizio 2023 | 0,00 |
| + Incremento dei residui attivi già verificatesi nell'esercizio 2023 | 0,00 |
| + Riduzione dei residui passivi già verificatesi nell'esercizio 2023 | 0,00 |
| = Risultato di amministrazione dell'esercizio 2023 alla data di redazione del bilancio di previsione dell'anno 2024 | 61.221.752,01 |
| + Entrate che prevedo di accertare per il restante periodo dell'esercizio 2023 | 0,00 |
| - Spese che prevedo di impegnare per il restante periodo dell'esercizio 2023 | 0,00 |
| - Riduzione dei residui attivi, presunte per il restante periodo dell'esercizio 2023 | 0,00 |
| + Incremento dei residui attivi, presunte per il restante periodo dell'esercizio 2023 | 0,00 |
| + Riduzione dei residui passivi, presunte per il restante periodo dell'esercizio 2023 | 0,00 |
| - Fondo pluriennale vincolato | 5.097.432,56 |
| = | A) Risultato di amministrazione presunto al 31/12/2023 |
| | 56.124.319,45 |
| 2) Composizione del risultato di amministrazione presunto al 31/12/2023: | |
| Parte accantonata | |
| Fondo crediti dubbia esigibilita' | 36.979.412,00 |
| Fondo anticipazioni liquidita' | 5.963.172,85 |
| Fondo perdite societa' partecipate | 2.654.673,08 |
| Fondo contenzioso | 4.875.719,54 |
| Altri accantonamenti | 948.948,05 |
| | B) Totale parte accantonata |
| | 51.421.925,52 |

Allegato a) Risultato presunto di amministrazione

| | |
|---|--|
| Parte vincolata | |
| Vincoli derivanti da leggi e dai principi contabili | 1.552.133,23 |
| Vincoli derivanti da trasferimenti | 2.004.691,14 |
| Vincoli derivanti dalla contrazione di mutui | 1.034.706,52 |
| Vincoli formalmente attribuiti dall'ente | 681.397,92 |
| Altri vincoli | 0,00 |
| | C) Totale parte vincolata |
| | 5.272.928,81 |
| Parte destinata agli investimenti | |
| | 93.305,79 |
| | D) Totale destinata agli investimenti |
| | 93.305,79 |
| | E) Totale parte disponibile (E=A-B-C-D) |
| | -663.840,67 |
| | F) di cui Disavanzo da debito autorizzato e non contratto |
| | 0,00 |
| Se E è negativo, tale importo è iscritto tra le spese del bilancio di previsione come disavanzo da ripianare | |
| 3) Utilizzo quote del risultato di amministrazione presunto al 31/12/2023 previsto nel bilancio: | |
| Utilizzo quota accantonata(da consuntivo anno precedente o previa verifica di preconsuntivo - salvo l'utilizzo del FAL) | 2.579.815,95 |
| Utilizzo quota vincolata | 1.749.406,82 |
| Utilizzo quota destinata agli investimenti (previa approvazione del rendiconto) | 0,00 |
| Utilizzo quota disponibile (previa approvazione del rendiconto) | 0,00 |
| | Totale utilizzo avanzo di amministrazione presunto |
| | 4.329.222,77 |

ELENCO ANALITICO DELLE RISORSE ACCANTONATE NEL RISULTATO DI AMMINISTRAZIONE PRESUNTO

| Capitolo di spesa | descrizione | Risorse accantonate al 01/01/2023 | Risorse accantonate applicate al bilancio dell'esercizio 2023 (con segno -) | Risorse accantonate stanziata nella spesa del bilancio dell'esercizio 2023 | Variazione accantonamenti effettuata in sede di rendiconto 2023 (con segno +/-) | Risorse accantonate nel risultato di amministrazione presunto al 31/12/2023 | Risorse accantonate presunte al 31/12/2023 applicate al primo esercizio del bilancio di previsione |
|--|---|-----------------------------------|---|--|---|---|--|
| | | (a) | (b) | (c) | (d) | (e)=(a)+(b)+(c)+(d) | (f) |
| Fondo anticipazioni liquidità | | | | | | | |
| 50024030020 | fondo anticipazione liquidità | 6.187.212,18 | 0,00 | 1,62 | -224.040,95 | 5.963.172,85 | 0,00 |
| Totale Fondo anticipazioni liquidità | | 6.187.212,18 | 0,00 | 1,62 | -224.040,95 | 5.963.172,85 | 0,00 |
| Fondo perdite società partecipate | | | | | | | |
| 20031.10.0103 | Fondo Perdite società partecipate | 2.082.965,00 | -475.000,00 | 475.000,00 | 571.708,08 | 2.654.673,08 | 475.000,00 |
| Totale Fondo perdite società partecipate | | 2.082.965,00 | -475.000,00 | 475.000,00 | 571.708,08 | 2.654.673,08 | 475.000,00 |
| Fondo contenzioso | | | | | | | |
| 20031.10.0102 | Fondo Contenzioso | 3.882.473,25 | -2.633.570,42 | 2.164.294,42 | 1.462.522,29 | 4.875.719,54 | 1.880.775,00 |
| Totale Fondo contenzioso | | 3.882.473,25 | -2.633.570,42 | 2.164.294,42 | 1.462.522,29 | 4.875.719,54 | 1.880.775,00 |
| Fondo crediti di dubbia esigibilità | | | | | | | |
| 20021.10.0012 | Fondo crediti di dubbia esigibilità | 33.035.000,00 | 0,00 | 3.944.412,00 | 0,00 | 36.979.412,00 | 0,00 |
| Totale Fondo crediti di dubbia esigibilità | | 33.035.000,00 | 0,00 | 3.944.412,00 | 0,00 | 36.979.412,00 | 0,00 |
| Altri accantonamenti | | | | | | | |
| 20031.10.0105 | fondo utilizzazione quote anticipazione e altro | 643.781,38 | -220.836,00 | 0,00 | 224.040,95 | 646.986,33 | 224.040,95 |
| 20031.10.0107 | FONDO DI GARANZIA DEBITI COMMERCIALI | 301.961,72 | 0,00 | 0,00 | 0,00 | 301.961,72 | 0,00 |
| Totale Altri accantonamenti | | 945.743,10 | -220.836,00 | 0,00 | 224.040,95 | 948.948,05 | 224.040,95 |
| Totale | | 46.133.393,53 | -3.329.406,42 | 6.583.708,04 | 2.034.230,37 | 51.421.925,52 | 2.579.815,95 |

ELENCO ANALITICO DELLE RISORSE VINCOLATE NEL RISULTATO DI AMMINISTRAZIONE PRESUNTO

| Capitolo di entrata | descrizione | Capitolo di spesa | descrizione | Risorse vinc. al 01/01/2023 | Entrate vincolate accertate nell'esercizio 2023 (dati presunti) | Impegni pres.es. 2023 finanziati da entrate vinc.acc. nell'esercizio o da quote vincolate del ris di amm. | Fondo plur.vinc al 31/12/2023 finanz. da entrate vinc. acc. nell'eserc. o da quote vincolate del ris. di amm. | Cancellazione nell'es. 2023 di residui att.vinc. o eliminazione vinc. su quote ris. amm (+) e canc. nell'es. 2023 residui pass. fin. da risorse vinc.(-) | Cancellazione nell'es. 2023 di imp.fin da FPV dopo approvazione rendiconto dell'es. 2022 se non reimpegnati nell'es. 2023 (+) | Risorse vincolate nel risultato di amministrazione presunto al 31/12/2023 | Risorse vincolate nel risultato presunto al 31/12/2023 applicate al primo esercizio del bilancio di previsione |
|---|--|-------------------|--|-----------------------------|---|---|---|--|---|---|--|
| | | | | (a) | (b) | (c) | (d) | (e) | (f) | (g)=(a) +(b)- (c)- (d)-(e)+(f) | (i) |
| Vincoli derivanti dalla legge | | | | | | | | | | | |
| 30200.03.0010 | VIOLAZIONE DEL CODICE DELLA STRADA E DEL REGOLAMENTO DI ATTUAZIONE - | VARI | DESTINAZIONE PROVENTI DA DELIBERA E AVANZO APPLICATO | 360.514,54 | 265.477,12 | 303.013,40 | 0,00 | 0,00 | 0,00 | 322.978,26 | 84.000,00 |
| 40400.01.0031 | COSTRUZIONE NUOVI LOCULI CIMITERIALI | VARI | COSTRUZIONE NUOVI LOCULI CIMITERIALI E RIMBORSI | 1.030.910,78 | 17.766,26 | 150.000,00 | 0,00 | 0,00 | 0,00 | 898.677,04 | 0,00 |
| 40500.01 | CONCESSIONI EDILIZIE CONDONO E MONETIZZAZIONI | VARI | MANUTENZIONE STRAORDINARIA | 183.834,81 | 1.257.155,69 | 1.111.393,63 | 0,00 | 0,00 | 0,00 | 329.596,87 | 290.000,00 |
| 40500.01.0 | CONCESSIONI EDILIZIE | VARI | EMERGENZA COVID 19 | 0,00 | 0,00 | 0,00 | 0,00 | 0,00 | 0,00 | 0,00 | 0,00 |
| 40500.01.00 | CONCESSIONI EDILIZIE E SANZIONI PREVISTE DALLA DISCIPLINA URBANISTICA | VARI | MANUTENZIONI ORDINARIE | 880,96 | 0,00 | 0,00 | 0,00 | 0,00 | 0,00 | 880,96 | 0,00 |
| 40500.01.0010 | CONCESSIONI EDILIZIE | 01052.02.0133 | DISCARICA SANTA LUCIA-ACQUISIZIONE | 0,00 | 0,00 | 0,00 | 0,00 | 0,00 | 0,00 | 0,00 | 0,00 |
| Totale Vincoli derivanti dalla legge | | | | 1.576.141,09 | 1.540.399,07 | 1.564.407,03 | 0,00 | 0,00 | 0,00 | 1.552.133,13 | 374.000,00 |
| Vincoli derivanti da trasferimenti | | | | | | | | | | | |
| 20101.01.4008 | RISORSE DA DESTINARE A MISURE URGENTI DI SOLIDARIETA' ALIMENTARE | 12041.04.0503 | RISORSE DA DESTINARE A MISURE URGENTI DI SOLIDARIETA' ALIMENTARE | 2.629,00 | 0,00 | 0,00 | 0,00 | 0,00 | 0,00 | 2.629,00 | 2.629,00 |
| 20101.01.4009 | TRASFERIMENTI CORRENTI DELLO STATO PER CONTRIBUTO ALLE SPESE DERIVANTI DALL'EMERGENZA COVID 19 | 09031.03.0253 | SANIFICAZIONE DEL TERRITORIO E SMALTIMENTO RIFIUTI COVID19 | 10.924,95 | 0,00 | 0,00 | 0,00 | 0,00 | 0,00 | 10.924,95 | 0,00 |
| 20101.01.4025 | CONTRIBUTO UNA TANTUM RAFFORZAMENTO SERVIZI SOCIALI EMERGENZA UCRAINA | 12041.03.0245 | PRESTAZIONE DI SERVIZI NEL SOCIALE | 0,00 | 113.830,83 | 23.550,60 | 0,00 | 0,00 | 121.080,20 | 211.360,43 | 132.062,31 |
| 20101.02.6001 | FORNITURA LIBRI DI TESTO - ASSEGNAZIONE REGIONALEVEDI CAP. 04071.04.0040 U. | 04071.04.0040 | FORNITURA LIBRI DI TESTOASSEGNAZIONE REGIONALEVEDI CAP. 20101.02.6001 E. | 152.984,38 | 0,00 | 0,00 | 0,00 | 0,00 | 0,00 | 152.984,38 | 0,00 |
| 20102.01.0001 | DONAZIONI PER MISURE SOLIDARIETA' SOCIALE COVID-19 | 12051.03.0003 | DONAZIONI PER MISURE DI SOLIDARIETA' SOCIALE COVID 19 | 13.297,80 | 0,00 | 0,00 | 0,00 | 0,00 | 0,00 | 13.297,80 | 13.297,80 |

Allegato a/2) Risultato di amministrazione - quote vincolate

| Capitolo di entrata | descrizione | Capitolo di spesa | descrizione | Risorse vinc. al 01/01/2023 | Entrate vincolate accertate nell'esercizio 2023 (dati presunti) | Impegni pres.es. 2023 finanziati da entrate vinc.acc. nell'esercizio o da quote vincolate del ris di amm. | Fondo plur.vinc al 31/12/2023 finanz. da entrate vinc. acc. nell'eserc. o da quote vincolate del ris. di amm. | Cancellazione nell'es. 2023 di residui att.vinc. o eliminazione vinc. su quote ris. amm (+) e canc. nell'es. 2023 residui pass. fin. da risorse vinc.(-) | Cancellazione nell'es. 2023 di imp.fin da FPV dopo approvazione rendiconto dell'es. 2022 se non reimpegnati nell'es. 2023 (+) | Risorse vincolate nel risultato di amministrazione presunto al 31/12/2023 | Risorse vincolate nel risultato presunte al 31/12/2023 applicate al primo esercizio del bilancio di previsione |
|---|--|-------------------|---|-----------------------------|---|---|---|--|---|---|--|
| | | | | (a) | (b) | (c) | (d) | (e) | (f) | (g)=(a) +(b)- (c)- (d)-(e)+(f) | (i) |
| 40200.01.0030 | CONTRIBUTI STATALI PER COSTRUZIONE OO.PP. ED ESECUZIONE DI OPERE DI EDILIZIA SCOLASTICA VEDI CAP. 20403010180 U. | 01052.02.0136 | MESSA IN SICUREZZA E PREVENZIONE RISCHIO CONNESSO ALLA VULNERABILITA' DEGLI EDIFICI COMUNALI | 225.750,00 | 0,00 | 0,00 | 0,00 | 0,00 | 0,00 | 225.750,00 | 0,00 |
| 40200.01.0073 | EVENTI SISMICI NOVEMBRE 80-FONDI LEGGE 219/81 | 01052.02.0137 | PROCEDURE ESPROPRIATIVE | 1.136.148,24 | 0,00 | 0,00 | 0,00 | 0,00 | 0,00 | 1.136.148,24 | 1.073.774,32 |
| 40200.01.0164 | CONTRIBUTO FINALIZZATO DI CUI ALLALEGGE N. 13/89 - BARRIERE ARCHITETTONICHE PER PORTATORI DI HANDICAP VEDI CAPITOLO N. 21004070081 U | 12022.05.0081 | CONTRIBUTI FINALIZZATI DI CUI ALLALEGGE N. 13/89 - BARRIERE ARCHITETTONICHE PER PORTATORI DI HANDICAP VEDI CAPITOLO N.40310100164 E | 23.414,09 | 0,00 | 0,00 | 0,00 | 0,00 | 0,00 | 23.414,09 | 0,00 |
| 40200.01.0169 | POR FESR CAMPANIA 2007/2013 OBIETTIVO OP.1.2-INDAGINI PRELIMINARI DEL SITO IN LOCALITA' SANTA LUCIA VEDI CAP 20906060021 U | null | null | 96.905,99 | 0,00 | 0,00 | 0,00 | 0,00 | 0,00 | 96.905,99 | 22.367,03 |
| 40200.01.9037 | PROGETTO SCUOLE SICURE 2020-2021-VEDI CAP. 03012.02.0147 U | 03012.02.0147 | PROGETTO SCUOLE SICURE 2020-2021-VEDI CAP. 40200.01.9037 E | 0,00 | 0,00 | 0,00 | 0,00 | 0,00 | 0,00 | 0,00 | 0,00 |
| 40200.01.9055 | IMPIANTO DI VIDEOSORVEGLIANZA POC LEGALITA' CAP.03012.02.0150 U | 03012.02.0150 | IMPIANTO DI VIDEOSORVEGLIANZA POC LEGALITA' CAP.40200.01.9055 E | 0,00 | 149.942,36 | 18.666,00 | 0,00 | 0,00 | 0,00 | 131.276,36 | 131.276,36 |
| Totale Vincoli derivanti da Trasferimenti | | | | 1.662.054,45 | 263.773,19 | 42.216,60 | 0,00 | 0,00 | 121.080,20 | 2.004.691,24 | 1.375.406,82 |
| Vincoli derivanti da finanziamenti | | | | | | | | | | | |
| 60300.01.0420 | REALIZZAZIONE PARCHEGGIO PIAZZA CROCIFISSO VIABILITA COLLEGAMENTO VEDI CAP. 3105 U. | 10052.02.0190 | PARCHEGGIO PIAZZA CROCIFISSO E VIABILITA DI COLLEGAMENTO VEDI CAPITOLO N. 1018 E. | 1.334.084,01 | 0,00 | 299.377,49 | 0,00 | 0,00 | 0,00 | 1.034.706,52 | 0,00 |
| Totale Vincoli derivanti da finanziamenti | | | | 1.334.084,01 | 0,00 | 299.377,49 | 0,00 | 0,00 | 0,00 | 1.034.706,52 | 0,00 |
| Vincoli formalmente attribuiti dall'ente | | | | | | | | | | | |
| 30100.02.2001 | SERVIZI COMUNALI DIVERSI - INTROITI E RIMBORSI VARI | 09031.10.0030 | SMALTIMENTO RIFIUTI SOLIDI URBANI -ONERI STRAORDINARI | 556.151,19 | 0,00 | 0,00 | 0,00 | 0,00 | 125.246,73 | 681.397,92 | 0,00 |
| Totale Vincoli formalmente attribuiti dall'ente | | | | 556.151,19 | 0,00 | 0,00 | 0,00 | 0,00 | 125.246,73 | 681.397,92 | 0,00 |

ELENCO ANALITICO DELLE RISORSE DESTINATE AGLI INVESTIMENTI NEL RISULTATO DI AMMINISTRAZIONE PRESUNTO

| Capitolo di entrata | descrizione | Capitolo di spesa | descrizione | Risorse destinate agli investim. al 01/01/2023 | Entrate destinate agli investimenti accertate nell'esercizio 2023 (dati presunti) | Impegni es. 2023 finanziati da entrate dest.acc. nell'esercizio o da quote vincolate del ris di amm. | Fondo plur.vinc al 31/12/2023 finanz. da entrate dest. acc. nell'eserc. o da quote vincolate del ris. di amm. | Cancellazione di residui att.vinc. o eliminazione destinaz. su quote ris. amm (+) e canc. residui pass. fin. da risorse dest.(-) | Risorse destinate agli investimenti nel risultato di amministrazione presunto al 31/12/2023 | Risorse destinate agli investimenti nel risultato presunto al 31/12/2023 applicate al primo esercizio del bilancio di previsione |
|--|---|-------------------|--|--|---|--|---|--|---|--|
| | | | | (a) | (b) | (c) | (d) | (e) | (f)=(a) +(b) - (c)- (d)-(e) | (g) |
| 40400.01.1001 | ALIENAZIONE DI BENI IMMOBILI DI PROPRIETA' COMUNALE | 20032.05.0002 | FONDO ACCANTONAMENTI IN CONTO CAPITALE | 93.305,79 | 0,00 | 0,00 | 0,00 | 0,00 | 93.305,79 | 0,00 |
| Totale | | | | 93.305,79 | 0,00 | 0,00 | 0,00 | 0,00 | 93.305,79 | 0,00 |
| Totale quote accantonate riguardanti le risorse destinate agli investimenti | | | | | | | | | 0,00 | |
| Totale risorse destinate nel risultato di amministrazione presunto al netto di quelle che sono state oggetto di accantonamenti | | | | | | | | | 93.305,79 | |

COMPOSIZIONE PER MISSIONI E PROGRAMMI DEL FONDO PLURIENNALE VINCOLATO DELL'ESERCIZIO 2024

| MISSIONI E PROGRAMMI | Fondo pluriennale vincolato al 31 dicembre dell'esercizio 2023 | Spese impegnate negli esercizi precedenti con copertura costituita dal fondo pluriennale vincolato e imputate all'esercizio 2024 | Quota del fondo pluriennale vincolato al 31 dicembre dell'esercizio 2023, non destinata ad essere utilizzata nell'esercizio 2024 e rinviata all'esercizio 2025 e successivi | Spese che si prevede di impegnare nell'esercizio 2024, con copertura costituita dal fondo pluriennale vincolato con imputazione agli esercizi : | | | | Fondo pluriennale vincolato al 31 dicembre dell'esercizio 2024 |
|---|--|--|---|---|-------------|-----------------|---------------------------------|--|
| | | | | 2025 | 2026 | Anni successivi | Imputazione non ancora definita | |
| | (a) | (b) | (c) = (a) - (b) | (d) | (e) | (f) | (g) | (h) = (c)+(d)+(e)+(f)+(g) |
| 01 MISSIONE 1 - Servizi istituzionali, generali e di gestione | | | | | | | | |
| 01 Organi istituzionali | 0,00 | 0,00 | 0,00 | 0,00 | 0,00 | 0,00 | 0,00 | 0,00 |
| 02 Segreteria generale | 0,00 | 0,00 | 0,00 | 0,00 | 0,00 | 0,00 | 0,00 | 0,00 |
| 03 Gestione economica, finanziaria, programmazione e provveditorato | 0,00 | 0,00 | 0,00 | 0,00 | 0,00 | 0,00 | 0,00 | 0,00 |
| 04 Gestione delle entrate tributarie e servizi fiscali | 0,00 | 0,00 | 0,00 | 0,00 | 0,00 | 0,00 | 0,00 | 0,00 |
| 05 Gestione dei beni demaniali e patrimoniali | 0,00 | 0,00 | 0,00 | 0,00 | 0,00 | 0,00 | 0,00 | 0,00 |
| 06 Ufficio tecnico | 0,00 | 0,00 | 0,00 | 0,00 | 0,00 | 0,00 | 0,00 | 0,00 |
| 07 Elezioni e consultazioni popolari - Anagrafe e stato civile | 0,00 | 0,00 | 0,00 | 0,00 | 0,00 | 0,00 | 0,00 | 0,00 |
| 08 Statistica e sistemi informativi | 0,00 | 0,00 | 0,00 | 0,00 | 0,00 | 0,00 | 0,00 | 0,00 |
| 10 Risorse umane | 0,00 | 0,00 | 0,00 | 0,00 | 0,00 | 0,00 | 0,00 | 0,00 |
| 11 Altri servizi generali | 0,00 | 0,00 | 0,00 | 0,00 | 0,00 | 0,00 | 0,00 | 0,00 |
| Totale MISSIONE 01 - Servizi istituzionali, generali e di gestione | 0,00 | 0,00 | 0,00 | 0,00 | 0,00 | 0,00 | 0,00 | 0,00 |
| 03 MISSIONE 3 - Ordine pubblico e sicurezza | | | | | | | | |
| 01 Polizia locale e amministrativa | 0,00 | 0,00 | 0,00 | 0,00 | 0,00 | 0,00 | 0,00 | 0,00 |
| 02 Sistema integrato di sicurezza urbana | 0,00 | 0,00 | 0,00 | 0,00 | 0,00 | 0,00 | 0,00 | 0,00 |
| Totale MISSIONE 03 - Ordine pubblico e sicurezza | 0,00 | 0,00 | 0,00 | 0,00 | 0,00 | 0,00 | 0,00 | 0,00 |
| 04 MISSIONE 4 - Istruzione e diritto allo studio | | | | | | | | |
| 01 Istruzione prescolastica | 0,00 | 0,00 | 0,00 | 0,00 | 0,00 | 0,00 | 0,00 | 0,00 |
| 02 Altri ordini di istruzione non universitaria | 0,00 | 0,00 | 0,00 | 0,00 | 0,00 | 0,00 | 0,00 | 0,00 |
| 03 Edilizia scolastica (solo per le Regioni) | 0,00 | 0,00 | 0,00 | 0,00 | 0,00 | 0,00 | 0,00 | 0,00 |
| 06 Servizi ausiliari all'istruzione | 0,00 | 0,00 | 0,00 | 0,00 | 0,00 | 0,00 | 0,00 | 0,00 |
| 07 Diritto allo studio | 0,00 | 0,00 | 0,00 | 0,00 | 0,00 | 0,00 | 0,00 | 0,00 |

| MISSIONI E PROGRAMMI | Fondo pluriennale vincolato al 31 dicembre dell'esercizio 2023 | Spese impegnate negli esercizi precedenti con copertura costituita dal fondo pluriennale vincolato e imputate all'esercizio 2024 | Quota del fondo pluriennale vincolato al 31 dicembre dell'esercizio 2023, non destinata ad essere utilizzata nell'esercizio 2024 e rinviata all'esercizio 2025 e successivi | Spese che si prevede di impegnare nell'esercizio 2024, con copertura costituita dal fondo pluriennale vincolato con imputazione agli esercizi : | | | | Fondo pluriennale vincolato al 31 dicembre dell'esercizio 2024 |
|--|--|--|---|---|------|-----------------|---------------------------------|--|
| | | | | 2025 | 2026 | Anni successivi | Imputazione non ancora definita | |
| | (a) | (b) | (c) = (a) - (b) | (d) | (e) | (f) | (g) | (h) = (c)+(d)+(e)+(f)+(g) |
| Totale MISSIONE 04 - Istruzione e diritto allo studio | 0,00 | 0,00 | 0,00 | 0,00 | 0,00 | 0,00 | 0,00 | 0,00 |
| 05 MISSIONE 5 - Tutela e valorizzazione dei beni e attività culturali | | | | | | | | |
| 02 Attività culturali e interventi diversi nel settore culturale | 0,00 | 0,00 | 0,00 | 0,00 | 0,00 | 0,00 | 0,00 | 0,00 |
| Totale MISSIONE 05 - Tutela e valorizzazione dei beni e attività culturali | 0,00 | 0,00 | 0,00 | 0,00 | 0,00 | 0,00 | 0,00 | 0,00 |
| 06 MISSIONE 6 - Politiche giovanili, sport e tempo libero | | | | | | | | |
| 01 Sport e tempo libero | 0,00 | 0,00 | 0,00 | 0,00 | 0,00 | 0,00 | 0,00 | 0,00 |
| 02 Giovani | 0,00 | 0,00 | 0,00 | 0,00 | 0,00 | 0,00 | 0,00 | 0,00 |
| Totale MISSIONE 06 - Politiche giovanili, sport e tempo libero | 0,00 | 0,00 | 0,00 | 0,00 | 0,00 | 0,00 | 0,00 | 0,00 |
| 08 MISSIONE 8 - Assetto del territorio ed edilizia abitativa | | | | | | | | |
| 01 Urbanistica e assetto del territorio | 0,00 | 0,00 | 0,00 | 0,00 | 0,00 | 0,00 | 0,00 | 0,00 |
| 02 Edilizia residenziale pubblica e locale e piani di edilizia economico-popolare | 0,00 | 0,00 | 0,00 | 0,00 | 0,00 | 0,00 | 0,00 | 0,00 |
| Totale MISSIONE 08 - Assetto del territorio ed edilizia abitativa | 0,00 | 0,00 | 0,00 | 0,00 | 0,00 | 0,00 | 0,00 | 0,00 |
| 09 MISSIONE 9 - Sviluppo sostenibile e tutela del territorio e dell'ambiente | | | | | | | | |
| 02 Tutela, valorizzazione e recupero ambientale | 3.994.332,56 | 2.000.000,00 | 1.994.332,56 | 0,00 | 0,00 | 0,00 | 0,00 | 1.994.332,56 |
| 03 Rifiuti | 0,00 | 0,00 | 0,00 | 0,00 | 0,00 | 0,00 | 0,00 | 0,00 |
| 04 Servizio idrico integrato | 0,00 | 0,00 | 0,00 | 0,00 | 0,00 | 0,00 | 0,00 | 0,00 |
| 05 Aree protette, parchi naturali, protezione naturalistica e forestazione | 0,00 | 0,00 | 0,00 | 0,00 | 0,00 | 0,00 | 0,00 | 0,00 |
| Totale MISSIONE 09 - Sviluppo sostenibile e tutela del territorio e dell'ambiente | 3.994.332,56 | 2.000.000,00 | 1.994.332,56 | 0,00 | 0,00 | 0,00 | 0,00 | 1.994.332,56 |

| MISSIONI E PROGRAMMI | Fondo pluriennale vincolato al 31 dicembre dell'esercizio 2023 | Spese impegnate negli esercizi precedenti con copertura costituita dal fondo pluriennale vincolato e imputate all'esercizio 2024 | Quota del fondo pluriennale vincolato al 31 dicembre dell'esercizio 2023, non destinata ad essere utilizzata nell'esercizio 2024 e rinviata all'esercizio 2025 e successivi | Spese che si prevede di impegnare nell'esercizio 2024, con copertura costituita dal fondo pluriennale vincolato con imputazione agli esercizi : | | | | Fondo pluriennale vincolato al 31 dicembre dell'esercizio 2024 |
|---|--|--|---|---|-------------|-----------------|---------------------------------|--|
| | | | | 2025 | 2026 | Anni successivi | Imputazione non ancora definita | |
| | (a) | (b) | (c) = (a) - (b) | (d) | (e) | (f) | (g) | (h) = (c)+(d)+(e)+(f)+(g) |
| 10 MISSIONE 10 - Trasporti e diritto alla mobilità | | | | | | | | |
| 05 Viabilità e infrastrutture stradali | 0,00 | 0,00 | 0,00 | 0,00 | 0,00 | 0,00 | 0,00 | 0,00 |
| Totale MISSIONE 10 - Trasporti e diritto alla mobilità | 0,00 | 0,00 | 0,00 | 0,00 | 0,00 | 0,00 | 0,00 | 0,00 |
| 11 MISSIONE 11 - Soccorso civile | | | | | | | | |
| 01 Sistema di protezione civile | 0,00 | 0,00 | 0,00 | 0,00 | 0,00 | 0,00 | 0,00 | 0,00 |
| Totale MISSIONE 11 - Soccorso civile | 0,00 | 0,00 | 0,00 | 0,00 | 0,00 | 0,00 | 0,00 | 0,00 |
| 12 MISSIONE 12 - Diritti sociali, politiche sociali e famiglia | | | | | | | | |
| 01 Interventi per l'infanzia e i minori e per asili nido | 1.103.100,00 | 800.000,00 | 303.100,00 | 0,00 | 0,00 | 0,00 | 0,00 | 303.100,00 |
| 02 Interventi per la disabilità | 0,00 | 0,00 | 0,00 | 0,00 | 0,00 | 0,00 | 0,00 | 0,00 |
| 03 Interventi per gli anziani | 0,00 | 0,00 | 0,00 | 0,00 | 0,00 | 0,00 | 0,00 | 0,00 |
| 04 Interventi per soggetti a rischio di esclusione sociale | 0,00 | 0,00 | 0,00 | 0,00 | 0,00 | 0,00 | 0,00 | 0,00 |
| 05 Interventi per le famiglie | 0,00 | 0,00 | 0,00 | 0,00 | 0,00 | 0,00 | 0,00 | 0,00 |
| 06 Interventi per il diritto alla casa | 0,00 | 0,00 | 0,00 | 0,00 | 0,00 | 0,00 | 0,00 | 0,00 |
| 07 Programmazione e governo della rete dei servizi socio-sanitari e sociali | 0,00 | 0,00 | 0,00 | 0,00 | 0,00 | 0,00 | 0,00 | 0,00 |
| 08 Cooperazione e associazionismo | 0,00 | 0,00 | 0,00 | 0,00 | 0,00 | 0,00 | 0,00 | 0,00 |
| 09 Servizio necroscopico e cimiteriale | 0,00 | 0,00 | 0,00 | 0,00 | 0,00 | 0,00 | 0,00 | 0,00 |
| Totale MISSIONE 12 - Diritti sociali, politiche sociali e famiglia | 1.103.100,00 | 800.000,00 | 303.100,00 | 0,00 | 0,00 | 0,00 | 0,00 | 303.100,00 |
| 13 MISSIONE 13 - Tutela della salute | | | | | | | | |
| 07 Ulteriori spese in materia sanitaria | 0,00 | 0,00 | 0,00 | 0,00 | 0,00 | 0,00 | 0,00 | 0,00 |
| Totale MISSIONE 13 - Tutela della salute | 0,00 | 0,00 | 0,00 | 0,00 | 0,00 | 0,00 | 0,00 | 0,00 |
| 14 MISSIONE 14 - Sviluppo economico e competitività | | | | | | | | |
| 02 Commercio - reti distributive - tutela dei consumatori | 0,00 | 0,00 | 0,00 | 0,00 | 0,00 | 0,00 | 0,00 | 0,00 |

| MISSIONI E PROGRAMMI | Fondo pluriennale vincolato al 31 dicembre dell'esercizio 2023 | Spese impegnate negli esercizi precedenti con copertura costituita dal fondo pluriennale vincolato e imputate all'esercizio 2024 | Quota del fondo pluriennale vincolato al 31 dicembre dell'esercizio 2023, non destinata ad essere utilizzata nell'esercizio 2024 e rinviata all'esercizio 2025 e successivi | Spese che si prevede di impegnare nell'esercizio 2024, con copertura costituita dal fondo pluriennale vincolato con imputazione agli esercizi : | | | | Fondo pluriennale vincolato al 31 dicembre dell'esercizio 2024 |
|--|--|--|---|---|------|-----------------|---------------------------------|--|
| | | | | 2025 | 2026 | Anni successivi | Imputazione non ancora definita | |
| | (a) | (b) | (c) = (a) - (b) | (d) | (e) | (f) | (g) | (h) = (c)+(d)+(e)+(f)+(g) |
| Totale MISSIONE 14 - Sviluppo economico e competitività | 0,00 | 0,00 | 0,00 | 0,00 | 0,00 | 0,00 | 0,00 | 0,00 |
| 15 MISSIONE 15 - Politiche per il lavoro e la formazione professionale | | | | | | | | |
| 02 Formazione professionale | 0,00 | 0,00 | 0,00 | 0,00 | 0,00 | 0,00 | 0,00 | 0,00 |
| Totale MISSIONE 15 - Politiche per il lavoro e la formazione professionale | 0,00 | 0,00 | 0,00 | 0,00 | 0,00 | 0,00 | 0,00 | 0,00 |
| 18 MISSIONE 18 - Relazioni con le altre autonomie territoriali e locali | | | | | | | | |
| 01 Relazioni finanziarie con le altre autonomie territoriali | 0,00 | 0,00 | 0,00 | 0,00 | 0,00 | 0,00 | 0,00 | 0,00 |
| Totale MISSIONE 18 - Relazioni con le altre autonomie territoriali e locali | 0,00 | 0,00 | 0,00 | 0,00 | 0,00 | 0,00 | 0,00 | 0,00 |
| 20 MISSIONE 20 - Fondi e accantonamenti | | | | | | | | |
| 01 Fondo di riserva | 0,00 | 0,00 | 0,00 | 0,00 | 0,00 | 0,00 | 0,00 | 0,00 |
| 02 Fondo crediti di dubbia esigibilità | 0,00 | 0,00 | 0,00 | 0,00 | 0,00 | 0,00 | 0,00 | 0,00 |
| 03 Altri fondi | 0,00 | 0,00 | 0,00 | 0,00 | 0,00 | 0,00 | 0,00 | 0,00 |
| Totale MISSIONE 20 - Fondi e accantonamenti | 0,00 | 0,00 | 0,00 | 0,00 | 0,00 | 0,00 | 0,00 | 0,00 |
| 50 MISSIONE 50 - Debito pubblico | | | | | | | | |
| 02 Quota capitale ammortamento mutui e prestiti obbligazionari | 0,00 | 0,00 | 0,00 | 0,00 | 0,00 | 0,00 | 0,00 | 0,00 |
| Totale MISSIONE 50 - Debito pubblico | 0,00 | 0,00 | 0,00 | 0,00 | 0,00 | 0,00 | 0,00 | 0,00 |
| 60 MISSIONE 60 - Anticipazioni finanziarie | | | | | | | | |
| 01 Restituzione anticipazione di tesoreria | 0,00 | 0,00 | 0,00 | 0,00 | 0,00 | 0,00 | 0,00 | 0,00 |
| Totale MISSIONE 60 - Anticipazioni finanziarie | 0,00 | 0,00 | 0,00 | 0,00 | 0,00 | 0,00 | 0,00 | 0,00 |
| 99 MISSIONE 99 - Servizi per conto terzi | | | | | | | | |

Allegato b) - Fondo pluriennale vincolato

| MISSIONI E PROGRAMMI | Fondo pluriennale vincolato al 31 dicembre dell'esercizio 2023 | Spese impegnate negli esercizi precedenti con copertura costituita dal fondo pluriennale vincolato e imputate all'esercizio 2024 | Quota del fondo pluriennale vincolato al 31 dicembre dell'esercizio 2023, non destinata ad essere utilizzata nell'esercizio 2024 e rinviata all'esercizio 2025 e successivi | Spese che si prevede di impegnare nell'esercizio 2024, con copertura costituita dal fondo pluriennale vincolato con imputazione agli esercizi : | | | | Fondo pluriennale vincolato al 31 dicembre dell'esercizio 2024 |
|---|--|--|---|---|------|-----------------|---------------------------------|--|
| | | | | 2025 | 2026 | Anni successivi | Imputazione non ancora definita | |
| | (a) | (b) | (c) = (a) - (b) | (d) | (e) | (f) | (g) | (h) = (c)+(d)+(e)+(f)+(g) |
| 01 Servizi per conto terzi e Partite di giro | 0,00 | 0,00 | 0,00 | 0,00 | 0,00 | 0,00 | 0,00 | 0,00 |
| Totale MISSIONE 99 - Servizi per conto terzi | 0,00 | 0,00 | 0,00 | 0,00 | 0,00 | 0,00 | 0,00 | 0,00 |
| TOTALE | 5.097.432,56 | 2.800.000,00 | 2.297.432,56 | 0,00 | 0,00 | 0,00 | 0,00 | 2.297.432,56 |

COMPOSIZIONE PER MISSIONI E PROGRAMMI DEL FONDO PLURIENNALE VINCOLATO DELL'ESERCIZIO 2025

| MISSIONI E PROGRAMMI | Fondo pluriennale vincolato al 31 dicembre dell'esercizio 2024 | Spese impegnate negli esercizi precedenti con copertura costituita dal fondo pluriennale vincolato e imputate all'esercizio 2025 | Quota del fondo pluriennale vincolato al 31 dicembre dell'esercizio 2024, non destinata ad essere utilizzata nell'esercizio 2025 e rinviata all'esercizio 2026 e successivi | Spese che si prevede di impegnare nell'esercizio 2025, con copertura costituita dal fondo pluriennale vincolato con imputazione agli esercizi : | | | | Fondo pluriennale vincolato al 31 dicembre dell'esercizio 2025 |
|---|--|--|---|---|-------------|-----------------|---------------------------------|--|
| | | | | 2026 | 2027 | Anni successivi | Imputazione non ancora definita | |
| | (a) | (b) | (c) = (a) - (b) | (d) | (e) | (f) | (g) | (h) = (c)+(d)+(e)+(f)+(g) |
| 01 MISSIONE 1 - Servizi istituzionali, generali e di gestione | | | | | | | | |
| 01 Organi istituzionali | 0,00 | 0,00 | 0,00 | 0,00 | 0,00 | 0,00 | 0,00 | 0,00 |
| 02 Segreteria generale | 0,00 | 0,00 | 0,00 | 0,00 | 0,00 | 0,00 | 0,00 | 0,00 |
| 03 Gestione economica, finanziaria, programmazione e provveditorato | 0,00 | 0,00 | 0,00 | 0,00 | 0,00 | 0,00 | 0,00 | 0,00 |
| 04 Gestione delle entrate tributarie e servizi fiscali | 0,00 | 0,00 | 0,00 | 0,00 | 0,00 | 0,00 | 0,00 | 0,00 |
| 05 Gestione dei beni demaniali e patrimoniali | 0,00 | 0,00 | 0,00 | 0,00 | 0,00 | 0,00 | 0,00 | 0,00 |
| 06 Ufficio tecnico | 0,00 | 0,00 | 0,00 | 0,00 | 0,00 | 0,00 | 0,00 | 0,00 |
| 07 Elezioni e consultazioni popolari - Anagrafe e stato civile | 0,00 | 0,00 | 0,00 | 0,00 | 0,00 | 0,00 | 0,00 | 0,00 |
| 08 Statistica e sistemi informativi | 0,00 | 0,00 | 0,00 | 0,00 | 0,00 | 0,00 | 0,00 | 0,00 |
| 10 Risorse umane | 0,00 | 0,00 | 0,00 | 0,00 | 0,00 | 0,00 | 0,00 | 0,00 |
| 11 Altri servizi generali | 0,00 | 0,00 | 0,00 | 0,00 | 0,00 | 0,00 | 0,00 | 0,00 |
| Totale MISSIONE 01 - Servizi istituzionali, generali e di gestione | 0,00 | 0,00 | 0,00 | 0,00 | 0,00 | 0,00 | 0,00 | 0,00 |
| 03 MISSIONE 3 - Ordine pubblico e sicurezza | | | | | | | | |
| 01 Polizia locale e amministrativa | 0,00 | 0,00 | 0,00 | 0,00 | 0,00 | 0,00 | 0,00 | 0,00 |
| 02 Sistema integrato di sicurezza urbana | 0,00 | 0,00 | 0,00 | 0,00 | 0,00 | 0,00 | 0,00 | 0,00 |
| Totale MISSIONE 03 - Ordine pubblico e sicurezza | 0,00 | 0,00 | 0,00 | 0,00 | 0,00 | 0,00 | 0,00 | 0,00 |
| 04 MISSIONE 4 - Istruzione e diritto allo studio | | | | | | | | |
| 01 Istruzione prescolastica | 0,00 | 0,00 | 0,00 | 0,00 | 0,00 | 0,00 | 0,00 | 0,00 |
| 02 Altri ordini di istruzione non universitaria | 0,00 | 0,00 | 0,00 | 0,00 | 0,00 | 0,00 | 0,00 | 0,00 |
| 03 Edilizia scolastica (solo per le Regioni) | 0,00 | 0,00 | 0,00 | 0,00 | 0,00 | 0,00 | 0,00 | 0,00 |
| 06 Servizi ausiliari all'istruzione | 0,00 | 0,00 | 0,00 | 0,00 | 0,00 | 0,00 | 0,00 | 0,00 |
| 07 Diritto allo studio | 0,00 | 0,00 | 0,00 | 0,00 | 0,00 | 0,00 | 0,00 | 0,00 |

| MISSIONI E PROGRAMMI | Fondo pluriennale vincolato al 31 dicembre dell'esercizio 2024 | Spese impegnate negli esercizi precedenti con copertura costituita dal fondo pluriennale vincolato e imputate all'esercizio 2025 | Quota del fondo pluriennale vincolato al 31 dicembre dell'esercizio 2024, non destinata ad essere utilizzata nell'esercizio 2025 e rinviata all'esercizio 2026 e successivi | Spese che si prevede di impegnare nell'esercizio 2025, con copertura costituita dal fondo pluriennale vincolato con imputazione agli esercizi : | | | | Fondo pluriennale vincolato al 31 dicembre dell'esercizio 2025 |
|--|--|--|---|---|------|-----------------|---------------------------------|--|
| | | | | 2026 | 2027 | Anni successivi | Imputazione non ancora definita | |
| | (a) | (b) | (c) = (a) - (b) | (d) | (e) | (f) | (g) | (h) = (c)+(d)+(e)+(f)+(g) |
| Totale MISSIONE 04 - Istruzione e diritto allo studio | 0,00 | 0,00 | 0,00 | 0,00 | 0,00 | 0,00 | 0,00 | 0,00 |
| 05 MISSIONE 5 - Tutela e valorizzazione dei beni e attività culturali | | | | | | | | |
| 02 Attività culturali e interventi diversi nel settore culturale | 0,00 | 0,00 | 0,00 | 0,00 | 0,00 | 0,00 | 0,00 | 0,00 |
| Totale MISSIONE 05 - Tutela e valorizzazione dei beni e attività culturali | 0,00 | 0,00 | 0,00 | 0,00 | 0,00 | 0,00 | 0,00 | 0,00 |
| 06 MISSIONE 6 - Politiche giovanili, sport e tempo libero | | | | | | | | |
| 01 Sport e tempo libero | 0,00 | 0,00 | 0,00 | 0,00 | 0,00 | 0,00 | 0,00 | 0,00 |
| 02 Giovani | 0,00 | 0,00 | 0,00 | 0,00 | 0,00 | 0,00 | 0,00 | 0,00 |
| Totale MISSIONE 06 - Politiche giovanili, sport e tempo libero | 0,00 | 0,00 | 0,00 | 0,00 | 0,00 | 0,00 | 0,00 | 0,00 |
| 08 MISSIONE 8 - Assetto del territorio ed edilizia abitativa | | | | | | | | |
| 01 Urbanistica e assetto del territorio | 0,00 | 0,00 | 0,00 | 0,00 | 0,00 | 0,00 | 0,00 | 0,00 |
| 02 Edilizia residenziale pubblica e locale e piani di edilizia economico-popolare | 0,00 | 0,00 | 0,00 | 0,00 | 0,00 | 0,00 | 0,00 | 0,00 |
| Totale MISSIONE 08 - Assetto del territorio ed edilizia abitativa | 0,00 | 0,00 | 0,00 | 0,00 | 0,00 | 0,00 | 0,00 | 0,00 |
| 09 MISSIONE 9 - Sviluppo sostenibile e tutela del territorio e dell'ambiente | | | | | | | | |
| 02 Tutela, valorizzazione e recupero ambientale | 1.994.332,56 | 1.800.000,00 | 194.332,56 | 0,00 | 0,00 | 0,00 | 0,00 | 194.332,56 |
| 03 Rifiuti | 0,00 | 0,00 | 0,00 | 0,00 | 0,00 | 0,00 | 0,00 | 0,00 |
| 04 Servizio idrico integrato | 0,00 | 0,00 | 0,00 | 0,00 | 0,00 | 0,00 | 0,00 | 0,00 |
| 05 Aree protette, parchi naturali, protezione naturalistica e forestazione | 0,00 | 0,00 | 0,00 | 0,00 | 0,00 | 0,00 | 0,00 | 0,00 |
| Totale MISSIONE 09 - Sviluppo sostenibile e tutela del territorio e dell'ambiente | 1.994.332,56 | 1.800.000,00 | 194.332,56 | 0,00 | 0,00 | 0,00 | 0,00 | 194.332,56 |

| MISSIONI E PROGRAMMI | Fondo pluriennale vincolato al 31 dicembre dell'esercizio 2024 | Spese impegnate negli esercizi precedenti con copertura costituita dal fondo pluriennale vincolato e imputate all'esercizio 2025 | Quota del fondo pluriennale vincolato al 31 dicembre dell'esercizio 2024, non destinata ad essere utilizzata nell'esercizio 2025 e rinviata all'esercizio 2026 e successivi | Spese che si prevede di impegnare nell'esercizio 2025, con copertura costituita dal fondo pluriennale vincolato con imputazione agli esercizi : | | | | Fondo pluriennale vincolato al 31 dicembre dell'esercizio 2025 | |
|----------------------|---|--|---|---|-------------|-----------------|---------------------------------|--|------------------|
| | | | | 2026 | 2027 | Anni successivi | Imputazione non ancora definita | | |
| | (a) | (b) | (c) = (a) - (b) | (d) | (e) | (f) | (g) | (h) = (c)+(d)+(e)+(f)+(g) | |
| 10 | MISSIONE 10 - Trasporti e diritto alla mobilità | | | | | | | | |
| 05 | Viabilità e infrastrutture stradali | 0,00 | 0,00 | 0,00 | 0,00 | 0,00 | 0,00 | 0,00 | 0,00 |
| | Totale MISSIONE 10 - Trasporti e diritto alla mobilità | 0,00 | 0,00 | 0,00 | 0,00 | 0,00 | 0,00 | 0,00 | 0,00 |
| 11 | MISSIONE 11 - Soccorso civile | | | | | | | | |
| 01 | Sistema di protezione civile | 0,00 | 0,00 | 0,00 | 0,00 | 0,00 | 0,00 | 0,00 | 0,00 |
| | Totale MISSIONE 11 - Soccorso civile | 0,00 | 0,00 | 0,00 | 0,00 | 0,00 | 0,00 | 0,00 | 0,00 |
| 12 | MISSIONE 12 - Diritti sociali, politiche sociali e famiglia | | | | | | | | |
| 01 | Interventi per l'infanzia e i minori e per asili nido | 303.100,00 | 253.100,00 | 50.000,00 | 0,00 | 0,00 | 0,00 | 0,00 | 50.000,00 |
| 02 | Interventi per la disabilità | 0,00 | 0,00 | 0,00 | 0,00 | 0,00 | 0,00 | 0,00 | 0,00 |
| 03 | Interventi per gli anziani | 0,00 | 0,00 | 0,00 | 0,00 | 0,00 | 0,00 | 0,00 | 0,00 |
| 04 | Interventi per soggetti a rischio di esclusione sociale | 0,00 | 0,00 | 0,00 | 0,00 | 0,00 | 0,00 | 0,00 | 0,00 |
| 05 | Interventi per le famiglie | 0,00 | 0,00 | 0,00 | 0,00 | 0,00 | 0,00 | 0,00 | 0,00 |
| 06 | Interventi per il diritto alla casa | 0,00 | 0,00 | 0,00 | 0,00 | 0,00 | 0,00 | 0,00 | 0,00 |
| 07 | Programmazione e governo della rete dei servizi sociosanitari e sociali | 0,00 | 0,00 | 0,00 | 0,00 | 0,00 | 0,00 | 0,00 | 0,00 |
| 08 | Cooperazione e associazionismo | 0,00 | 0,00 | 0,00 | 0,00 | 0,00 | 0,00 | 0,00 | 0,00 |
| 09 | Servizio necroscopico e cimiteriale | 0,00 | 0,00 | 0,00 | 0,00 | 0,00 | 0,00 | 0,00 | 0,00 |
| | Totale MISSIONE 12 - Diritti sociali, politiche sociali e famiglia | 303.100,00 | 253.100,00 | 50.000,00 | 0,00 | 0,00 | 0,00 | 0,00 | 50.000,00 |
| 13 | MISSIONE 13 - Tutela della salute | | | | | | | | |
| 07 | Ulteriori spese in materia sanitaria | 0,00 | 0,00 | 0,00 | 0,00 | 0,00 | 0,00 | 0,00 | 0,00 |
| | Totale MISSIONE 13 - Tutela della salute | 0,00 | 0,00 | 0,00 | 0,00 | 0,00 | 0,00 | 0,00 | 0,00 |
| 14 | MISSIONE 14 - Sviluppo economico e competitività | | | | | | | | |
| 02 | Commercio - reti distributive - tutela dei consumatori | 0,00 | 0,00 | 0,00 | 0,00 | 0,00 | 0,00 | 0,00 | 0,00 |

Allegato b) - Fondo pluriennale vincolato

| MISSIONI E PROGRAMMI | Fondo pluriennale vincolato al 31 dicembre dell'esercizio 2024 | Spese impegnate negli esercizi precedenti con copertura costituita dal fondo pluriennale vincolato e imputate all'esercizio 2025 | Quota del fondo pluriennale vincolato al 31 dicembre dell'esercizio 2024, non destinata ad essere utilizzata nell'esercizio 2025 e rinviata all'esercizio 2026 e successivi | Spese che si prevede di impegnare nell'esercizio 2025, con copertura costituita dal fondo pluriennale vincolato con imputazione agli esercizi : | | | | Fondo pluriennale vincolato al 31 dicembre dell'esercizio 2025 |
|--|--|--|---|---|------|-----------------|---------------------------------|--|
| | | | | 2026 | 2027 | Anni successivi | Imputazione non ancora definita | |
| | (a) | (b) | (c) = (a) - (b) | (d) | (e) | (f) | (g) | (h) = (c)+(d)+(e)+(f)+(g) |
| Totale MISSIONE 14 - Sviluppo economico e competitività | 0,00 | 0,00 | 0,00 | 0,00 | 0,00 | 0,00 | 0,00 | 0,00 |
| 15 MISSIONE 15 - Politiche per il lavoro e la formazione professionale | | | | | | | | |
| 02 Formazione professionale | 0,00 | 0,00 | 0,00 | 0,00 | 0,00 | 0,00 | 0,00 | 0,00 |
| Totale MISSIONE 15 - Politiche per il lavoro e la formazione professionale | 0,00 | 0,00 | 0,00 | 0,00 | 0,00 | 0,00 | 0,00 | 0,00 |
| 18 MISSIONE 18 - Relazioni con le altre autonomie territoriali e locali | | | | | | | | |
| 01 Relazioni finanziarie con le altre autonomie territoriali | 0,00 | 0,00 | 0,00 | 0,00 | 0,00 | 0,00 | 0,00 | 0,00 |
| Totale MISSIONE 18 - Relazioni con le altre autonomie territoriali e locali | 0,00 | 0,00 | 0,00 | 0,00 | 0,00 | 0,00 | 0,00 | 0,00 |
| 20 MISSIONE 20 - Fondi e accantonamenti | | | | | | | | |
| 01 Fondo di riserva | 0,00 | 0,00 | 0,00 | 0,00 | 0,00 | 0,00 | 0,00 | 0,00 |
| 02 Fondo crediti di dubbia esigibilità | 0,00 | 0,00 | 0,00 | 0,00 | 0,00 | 0,00 | 0,00 | 0,00 |
| 03 Altri fondi | 0,00 | 0,00 | 0,00 | 0,00 | 0,00 | 0,00 | 0,00 | 0,00 |
| Totale MISSIONE 20 - Fondi e accantonamenti | 0,00 | 0,00 | 0,00 | 0,00 | 0,00 | 0,00 | 0,00 | 0,00 |
| 50 MISSIONE 50 - Debito pubblico | | | | | | | | |
| 02 Quota capitale ammortamento mutui e prestiti obbligazionari | 0,00 | 0,00 | 0,00 | 0,00 | 0,00 | 0,00 | 0,00 | 0,00 |
| Totale MISSIONE 50 - Debito pubblico | 0,00 | 0,00 | 0,00 | 0,00 | 0,00 | 0,00 | 0,00 | 0,00 |
| 60 MISSIONE 60 - Anticipazioni finanziarie | | | | | | | | |
| 01 Restituzione anticipazione di tesoreria | 0,00 | 0,00 | 0,00 | 0,00 | 0,00 | 0,00 | 0,00 | 0,00 |
| Totale MISSIONE 60 - Anticipazioni finanziarie | 0,00 | 0,00 | 0,00 | 0,00 | 0,00 | 0,00 | 0,00 | 0,00 |
| 99 MISSIONE 99 - Servizi per conto terzi | | | | | | | | |

Allegato b) - Fondo pluriennale vincolato

| MISSIONI E PROGRAMMI | Fondo pluriennale vincolato al 31 dicembre dell'esercizio 2024 | Spese impegnate negli esercizi precedenti con copertura costituita dal fondo pluriennale vincolato e imputate all'esercizio 2025 | Quota del fondo pluriennale vincolato al 31 dicembre dell'esercizio 2024, non destinata ad essere utilizzata nell'esercizio 2025 e rinviata all'esercizio 2026 e successivi | Spese che si prevede di impegnare nell'esercizio 2025, con copertura costituita dal fondo pluriennale vincolato con imputazione agli esercizi : | | | | Fondo pluriennale vincolato al 31 dicembre dell'esercizio 2025 |
|---|--|--|---|---|------|-----------------|---------------------------------|--|
| | | | | 2026 | 2027 | Anni successivi | Imputazione non ancora definita | |
| | (a) | (b) | (c) = (a) - (b) | (d) | (e) | (f) | (g) | (h) = (c)+(d)+(e)+(f)+(g) |
| 01 Servizi per conto terzi e Partite di giro | 0,00 | 0,00 | 0,00 | 0,00 | 0,00 | 0,00 | 0,00 | 0,00 |
| Totale MISSIONE 99 - Servizi per conto terzi | 0,00 | 0,00 | 0,00 | 0,00 | 0,00 | 0,00 | 0,00 | 0,00 |
| TOTALE | 2.297.432,56 | 2.053.100,00 | 244.332,56 | 0,00 | 0,00 | 0,00 | 0,00 | 244.332,56 |

COMPOSIZIONE PER MISSIONI E PROGRAMMI DEL FONDO PLURIENNALE VINCOLATO DELL'ESERCIZIO 2026

| MISSIONI E PROGRAMMI | Fondo pluriennale vincolato al 31 dicembre dell'esercizio 2025 | Spese impegnate negli esercizi precedenti con copertura costituita dal fondo pluriennale vincolato e imputate all'esercizio 2026 | Quota del fondo pluriennale vincolato al 31 dicembre dell'esercizio 2025, non destinata ad essere utilizzata nell'esercizio 2026 e rinviata all'esercizio 2027 e successivi | Spese che si prevede di impegnare nell'esercizio 2026, con copertura costituita dal fondo pluriennale vincolato con imputazione agli esercizi : | | | | Fondo pluriennale vincolato al 31 dicembre dell'esercizio 2026 |
|---|--|--|---|---|-------------|-----------------|---------------------------------|--|
| | | | | 2027 | 2028 | Anni successivi | Imputazione non ancora definita | |
| | (a) | (b) | (c) = (a) - (b) | (d) | (e) | (f) | (g) | (h) = (c)+(d)+(e)+(f)+(g) |
| 01 MISSIONE 1 - Servizi istituzionali, generali e di gestione | | | | | | | | |
| 01 Organi istituzionali | 0,00 | 0,00 | 0,00 | 0,00 | 0,00 | 0,00 | 0,00 | 0,00 |
| 02 Segreteria generale | 0,00 | 0,00 | 0,00 | 0,00 | 0,00 | 0,00 | 0,00 | 0,00 |
| 03 Gestione economica, finanziaria, programmazione e provveditorato | 0,00 | 0,00 | 0,00 | 0,00 | 0,00 | 0,00 | 0,00 | 0,00 |
| 04 Gestione delle entrate tributarie e servizi fiscali | 0,00 | 0,00 | 0,00 | 0,00 | 0,00 | 0,00 | 0,00 | 0,00 |
| 05 Gestione dei beni demaniali e patrimoniali | 0,00 | 0,00 | 0,00 | 0,00 | 0,00 | 0,00 | 0,00 | 0,00 |
| 06 Ufficio tecnico | 0,00 | 0,00 | 0,00 | 0,00 | 0,00 | 0,00 | 0,00 | 0,00 |
| 07 Elezioni e consultazioni popolari - Anagrafe e stato civile | 0,00 | 0,00 | 0,00 | 0,00 | 0,00 | 0,00 | 0,00 | 0,00 |
| 08 Statistica e sistemi informativi | 0,00 | 0,00 | 0,00 | 0,00 | 0,00 | 0,00 | 0,00 | 0,00 |
| 10 Risorse umane | 0,00 | 0,00 | 0,00 | 0,00 | 0,00 | 0,00 | 0,00 | 0,00 |
| 11 Altri servizi generali | 0,00 | 0,00 | 0,00 | 0,00 | 0,00 | 0,00 | 0,00 | 0,00 |
| Totale MISSIONE 01 - Servizi istituzionali, generali e di gestione | 0,00 | 0,00 | 0,00 | 0,00 | 0,00 | 0,00 | 0,00 | 0,00 |
| 03 MISSIONE 3 - Ordine pubblico e sicurezza | | | | | | | | |
| 01 Polizia locale e amministrativa | 0,00 | 0,00 | 0,00 | 0,00 | 0,00 | 0,00 | 0,00 | 0,00 |
| 02 Sistema integrato di sicurezza urbana | 0,00 | 0,00 | 0,00 | 0,00 | 0,00 | 0,00 | 0,00 | 0,00 |
| Totale MISSIONE 03 - Ordine pubblico e sicurezza | 0,00 | 0,00 | 0,00 | 0,00 | 0,00 | 0,00 | 0,00 | 0,00 |
| 04 MISSIONE 4 - Istruzione e diritto allo studio | | | | | | | | |
| 01 Istruzione prescolastica | 0,00 | 0,00 | 0,00 | 0,00 | 0,00 | 0,00 | 0,00 | 0,00 |
| 02 Altri ordini di istruzione non universitaria | 0,00 | 0,00 | 0,00 | 0,00 | 0,00 | 0,00 | 0,00 | 0,00 |
| 03 Edilizia scolastica (solo per le Regioni) | 0,00 | 0,00 | 0,00 | 0,00 | 0,00 | 0,00 | 0,00 | 0,00 |
| 06 Servizi ausiliari all'istruzione | 0,00 | 0,00 | 0,00 | 0,00 | 0,00 | 0,00 | 0,00 | 0,00 |
| 07 Diritto allo studio | 0,00 | 0,00 | 0,00 | 0,00 | 0,00 | 0,00 | 0,00 | 0,00 |

| MISSIONI E PROGRAMMI | Fondo pluriennale vincolato al 31 dicembre dell'esercizio 2025 | Spese impegnate negli esercizi precedenti con copertura costituita dal fondo pluriennale vincolato e imputate all'esercizio 2026 | Quota del fondo pluriennale vincolato al 31 dicembre dell'esercizio 2025, non destinata ad essere utilizzata nell'esercizio 2026 e rinviata all'esercizio 2027 e successivi | Spese che si prevede di impegnare nell'esercizio 2026, con copertura costituita dal fondo pluriennale vincolato con imputazione agli esercizi : | | | | Fondo pluriennale vincolato al 31 dicembre dell'esercizio 2026 |
|--|--|--|---|---|------|-----------------|---------------------------------|--|
| | | | | 2027 | 2028 | Anni successivi | Imputazione non ancora definita | |
| | (a) | (b) | (c) = (a) - (b) | (d) | (e) | (f) | (g) | (h) = (c)+(d)+(e)+(f)+(g) |
| Totale MISSIONE 04 - Istruzione e diritto allo studio | 0,00 | 0,00 | 0,00 | 0,00 | 0,00 | 0,00 | 0,00 | 0,00 |
| 05 MISSIONE 5 - Tutela e valorizzazione dei beni e attività culturali | | | | | | | | |
| 02 Attività culturali e interventi diversi nel settore culturale | 0,00 | 0,00 | 0,00 | 0,00 | 0,00 | 0,00 | 0,00 | 0,00 |
| Totale MISSIONE 05 - Tutela e valorizzazione dei beni e attività culturali | 0,00 | 0,00 | 0,00 | 0,00 | 0,00 | 0,00 | 0,00 | 0,00 |
| 06 MISSIONE 6 - Politiche giovanili, sport e tempo libero | | | | | | | | |
| 01 Sport e tempo libero | 0,00 | 0,00 | 0,00 | 0,00 | 0,00 | 0,00 | 0,00 | 0,00 |
| 02 Giovani | 0,00 | 0,00 | 0,00 | 0,00 | 0,00 | 0,00 | 0,00 | 0,00 |
| Totale MISSIONE 06 - Politiche giovanili, sport e tempo libero | 0,00 | 0,00 | 0,00 | 0,00 | 0,00 | 0,00 | 0,00 | 0,00 |
| 08 MISSIONE 8 - Assetto del territorio ed edilizia abitativa | | | | | | | | |
| 01 Urbanistica e assetto del territorio | 0,00 | 0,00 | 0,00 | 0,00 | 0,00 | 0,00 | 0,00 | 0,00 |
| 02 Edilizia residenziale pubblica e locale e piani di edilizia economico-popolare | 0,00 | 0,00 | 0,00 | 0,00 | 0,00 | 0,00 | 0,00 | 0,00 |
| Totale MISSIONE 08 - Assetto del territorio ed edilizia abitativa | 0,00 | 0,00 | 0,00 | 0,00 | 0,00 | 0,00 | 0,00 | 0,00 |
| 09 MISSIONE 9 - Sviluppo sostenibile e tutela del territorio e dell'ambiente | | | | | | | | |
| 02 Tutela, valorizzazione e recupero ambientale | 194.332,56 | 194.332,56 | 0,00 | 0,00 | 0,00 | 0,00 | 0,00 | 0,00 |
| 03 Rifiuti | 0,00 | 0,00 | 0,00 | 0,00 | 0,00 | 0,00 | 0,00 | 0,00 |
| 04 Servizio idrico integrato | 0,00 | 0,00 | 0,00 | 0,00 | 0,00 | 0,00 | 0,00 | 0,00 |
| 05 Aree protette, parchi naturali, protezione naturalistica e forestazione | 0,00 | 0,00 | 0,00 | 0,00 | 0,00 | 0,00 | 0,00 | 0,00 |
| Totale MISSIONE 09 - Sviluppo sostenibile e tutela del territorio e dell'ambiente | 194.332,56 | 194.332,56 | 0,00 | 0,00 | 0,00 | 0,00 | 0,00 | 0,00 |

Allegato b) - Fondo pluriennale vincolato

| MISSIONI E PROGRAMMI | Fondo pluriennale vincolato al 31 dicembre dell'esercizio 2025 | Spese impegnate negli esercizi precedenti con copertura costituita dal fondo pluriennale vincolato e imputate all'esercizio 2026 | Quota del fondo pluriennale vincolato al 31 dicembre dell'esercizio 2025, non destinata ad essere utilizzata nell'esercizio 2026 e rinviata all'esercizio 2027 e successivi | Spese che si prevede di impegnare nell'esercizio 2026, con copertura costituita dal fondo pluriennale vincolato con imputazione agli esercizi : | | | | Fondo pluriennale vincolato al 31 dicembre dell'esercizio 2026 | |
|----------------------|---|--|---|---|-------------|-----------------|---------------------------------|--|-------------|
| | | | | 2027 | 2028 | Anni successivi | Imputazione non ancora definita | | |
| | (a) | (b) | (c) = (a) - (b) | (d) | (e) | (f) | (g) | (h) = (c)+(d)+(e)+(f)+(g) | |
| 10 | MISSIONE 10 - Trasporti e diritto alla mobilità | | | | | | | | |
| 05 | Viabilità e infrastrutture stradali | 0,00 | 0,00 | 0,00 | 0,00 | 0,00 | 0,00 | 0,00 | 0,00 |
| | Totale MISSIONE 10 - Trasporti e diritto alla mobilità | 0,00 | 0,00 | 0,00 | 0,00 | 0,00 | 0,00 | 0,00 | 0,00 |
| 11 | MISSIONE 11 - Soccorso civile | | | | | | | | |
| 01 | Sistema di protezione civile | 0,00 | 0,00 | 0,00 | 0,00 | 0,00 | 0,00 | 0,00 | 0,00 |
| | Totale MISSIONE 11 - Soccorso civile | 0,00 | 0,00 | 0,00 | 0,00 | 0,00 | 0,00 | 0,00 | 0,00 |
| 12 | MISSIONE 12 - Diritti sociali, politiche sociali e famiglia | | | | | | | | |
| 01 | Interventi per l'infanzia e i minori e per asili nido | 50.000,00 | 50.000,00 | 0,00 | 0,00 | 0,00 | 0,00 | 0,00 | 0,00 |
| 02 | Interventi per la disabilità | 0,00 | 0,00 | 0,00 | 0,00 | 0,00 | 0,00 | 0,00 | 0,00 |
| 03 | Interventi per gli anziani | 0,00 | 0,00 | 0,00 | 0,00 | 0,00 | 0,00 | 0,00 | 0,00 |
| 04 | Interventi per soggetti a rischio di esclusione sociale | 0,00 | 0,00 | 0,00 | 0,00 | 0,00 | 0,00 | 0,00 | 0,00 |
| 05 | Interventi per le famiglie | 0,00 | 0,00 | 0,00 | 0,00 | 0,00 | 0,00 | 0,00 | 0,00 |
| 06 | Interventi per il diritto alla casa | 0,00 | 0,00 | 0,00 | 0,00 | 0,00 | 0,00 | 0,00 | 0,00 |
| 07 | Programmazione e governo della rete dei servizi sociosanitari e sociali | 0,00 | 0,00 | 0,00 | 0,00 | 0,00 | 0,00 | 0,00 | 0,00 |
| 08 | Cooperazione e associazionismo | 0,00 | 0,00 | 0,00 | 0,00 | 0,00 | 0,00 | 0,00 | 0,00 |
| 09 | Servizio necroscopico e cimiteriale | 0,00 | 0,00 | 0,00 | 0,00 | 0,00 | 0,00 | 0,00 | 0,00 |
| | Totale MISSIONE 12 - Diritti sociali, politiche sociali e famiglia | 50.000,00 | 50.000,00 | 0,00 | 0,00 | 0,00 | 0,00 | 0,00 | 0,00 |
| 13 | MISSIONE 13 - Tutela della salute | | | | | | | | |
| 07 | Ulteriori spese in materia sanitaria | 0,00 | 0,00 | 0,00 | 0,00 | 0,00 | 0,00 | 0,00 | 0,00 |
| | Totale MISSIONE 13 - Tutela della salute | 0,00 | 0,00 | 0,00 | 0,00 | 0,00 | 0,00 | 0,00 | 0,00 |
| 14 | MISSIONE 14 - Sviluppo economico e competitività | | | | | | | | |
| 02 | Commercio - reti distributive - tutela dei consumatori | 0,00 | 0,00 | 0,00 | 0,00 | 0,00 | 0,00 | 0,00 | 0,00 |

| MISSIONI E PROGRAMMI | Fondo pluriennale vincolato al 31 dicembre dell'esercizio 2025 | Spese impegnate negli esercizi precedenti con copertura costituita dal fondo pluriennale vincolato e imputate all'esercizio 2026 | Quota del fondo pluriennale vincolato al 31 dicembre dell'esercizio 2025, non destinata ad essere utilizzata nell'esercizio 2026 e rinviata all'esercizio 2027 e successivi | Spese che si prevede di impegnare nell'esercizio 2026, con copertura costituita dal fondo pluriennale vincolato con imputazione agli esercizi : | | | | Fondo pluriennale vincolato al 31 dicembre dell'esercizio 2026 |
|--|--|--|---|---|------|-----------------|---------------------------------|--|
| | | | | 2027 | 2028 | Anni successivi | Imputazione non ancora definita | |
| | (a) | (b) | (c) = (a) - (b) | (d) | (e) | (f) | (g) | (h) = (c)+(d)+(e)+(f)+(g) |
| Totale MISSIONE 14 - Sviluppo economico e competitività | 0,00 | 0,00 | 0,00 | 0,00 | 0,00 | 0,00 | 0,00 | 0,00 |
| 15 MISSIONE 15 - Politiche per il lavoro e la formazione professionale | | | | | | | | |
| 02 Formazione professionale | 0,00 | 0,00 | 0,00 | 0,00 | 0,00 | 0,00 | 0,00 | 0,00 |
| Totale MISSIONE 15 - Politiche per il lavoro e la formazione professionale | 0,00 | 0,00 | 0,00 | 0,00 | 0,00 | 0,00 | 0,00 | 0,00 |
| 18 MISSIONE 18 - Relazioni con le altre autonomie territoriali e locali | | | | | | | | |
| 01 Relazioni finanziarie con le altre autonomie territoriali | 0,00 | 0,00 | 0,00 | 0,00 | 0,00 | 0,00 | 0,00 | 0,00 |
| Totale MISSIONE 18 - Relazioni con le altre autonomie territoriali e locali | 0,00 | 0,00 | 0,00 | 0,00 | 0,00 | 0,00 | 0,00 | 0,00 |
| 20 MISSIONE 20 - Fondi e accantonamenti | | | | | | | | |
| 01 Fondo di riserva | 0,00 | 0,00 | 0,00 | 0,00 | 0,00 | 0,00 | 0,00 | 0,00 |
| 02 Fondo crediti di dubbia esigibilità | 0,00 | 0,00 | 0,00 | 0,00 | 0,00 | 0,00 | 0,00 | 0,00 |
| 03 Altri fondi | 0,00 | 0,00 | 0,00 | 0,00 | 0,00 | 0,00 | 0,00 | 0,00 |
| Totale MISSIONE 20 - Fondi e accantonamenti | 0,00 | 0,00 | 0,00 | 0,00 | 0,00 | 0,00 | 0,00 | 0,00 |
| 50 MISSIONE 50 - Debito pubblico | | | | | | | | |
| 02 Quota capitale ammortamento mutui e prestiti obbligazionari | 0,00 | 0,00 | 0,00 | 0,00 | 0,00 | 0,00 | 0,00 | 0,00 |
| Totale MISSIONE 50 - Debito pubblico | 0,00 | 0,00 | 0,00 | 0,00 | 0,00 | 0,00 | 0,00 | 0,00 |
| 60 MISSIONE 60 - Anticipazioni finanziarie | | | | | | | | |
| 01 Restituzione anticipazione di tesoreria | 0,00 | 0,00 | 0,00 | 0,00 | 0,00 | 0,00 | 0,00 | 0,00 |
| Totale MISSIONE 60 - Anticipazioni finanziarie | 0,00 | 0,00 | 0,00 | 0,00 | 0,00 | 0,00 | 0,00 | 0,00 |
| 99 MISSIONE 99 - Servizi per conto terzi | | | | | | | | |

Allegato b) - Fondo pluriennale vincolato

| MISSIONI E PROGRAMMI | Fondo pluriennale vincolato al 31 dicembre dell'esercizio 2025 | Spese impegnate negli esercizi precedenti con copertura costituita dal fondo pluriennale vincolato e imputate all'esercizio 2026 | Quota del fondo pluriennale vincolato al 31 dicembre dell'esercizio 2025, non destinata ad essere utilizzata nell'esercizio 2026 e rinviata all'esercizio 2027 e successivi | Spese che si prevede di impegnare nell'esercizio 2026, con copertura costituita dal fondo pluriennale vincolato con imputazione agli esercizi : | | | | Fondo pluriennale vincolato al 31 dicembre dell'esercizio 2026 |
|---|--|--|---|---|------|-----------------|---------------------------------|--|
| | | | | 2027 | 2028 | Anni successivi | Imputazione non ancora definita | |
| | (a) | (b) | (c) = (a) - (b) | (d) | (e) | (f) | (g) | (h) = (c)+(d)+(e)+(f)+(g) |
| 01 Servizi per conto terzi e Partite di giro | 0,00 | 0,00 | 0,00 | 0,00 | 0,00 | 0,00 | 0,00 | 0,00 |
| Totale MISSIONE 99 - Servizi per conto terzi | 0,00 | 0,00 | 0,00 | 0,00 | 0,00 | 0,00 | 0,00 | 0,00 |
| TOTALE | 244.332,56 | 244.332,56 | 0,00 | 0,00 | 0,00 | 0,00 | 0,00 | 0,00 |

COMPOSIZIONE DELL'ACCANTONAMENTO AL FONDO CREDITI DI DUBBIA ESIGIBILITA'***Esercizio finanziario 2024 - Anno: 2024**

| TIPOLOGIA | DENOMINAZIONE | STANZIAMENTI DI BILANCIO (a) | ACCANTONAMENTO OBBLIGATORIO AL FONDO (*) (b) | ACCANTONAMENTO EFFETTIVO DI BILANCIO (c) | % di stanziamento accantonato al fondo nel rispetto del principio contabile applicato 3.3 (d)=(c/a) |
|----------------|---|------------------------------|--|--|---|
| | ENTRATE CORRENTI DI NATURA TRIBUTARIA, CONTRIBUTIVA E PEREQUATIVA | | | | |
| 1010100 | Tipologia 101 - Imposte, tasse e proventi assimilati | 15.061.527,00 | | | |
| | di cui accertati per cassa sulla base del principio contabile 3.7 | 0,00 | | | |
| | Tipologia 101 - Imposte, tasse e proventi assimilati non accertati per cassa | 15.061.527,00 | 4.356.768,52 | 4.356.768,52 | 28,926473 |
| 1010200 | Tipologia 102 - Tributi destinati al finanziamento della sanità (solo per le Regioni) | 0,00 | | | |
| | di cui accertati per cassa sulla base del principio contabile 3.7 | 0,00 | | | |
| | Tipologia 102 - Tributi destinati al finanziamento della sanità (solo per le Regioni) non accertati per cassa | 0,00 | 0,00 | 0,00 | 0,000000 |
| 1010300 | Tipologia 103 - Tributi devoluti e regolati alle autonomie speciali (solo per le Regioni) | 0,00 | | | |
| | di cui accertati per cassa sulla base del principio contabile 3.7 | 0,00 | | | |
| | Tipologia 103 - Tributi devoluti e regolati alle autonomie speciali (solo per le Regioni) non accertati per cassa | 0,00 | 0,00 | 0,00 | 0,000000 |
| 1010400 | Tipologia 104 - Compartecipazioni di tributi | 0,00 | 0,00 | 0,00 | 0,000000 |
| 1030100 | Tipologia 301 - Fondi perequativi da Amministrazioni Centrali | 5.383.087,85 | 0,00 | 0,00 | 0,000000 |
| 1030200 | Tipologia 302 - Fondi perequativi dalla Regione o Provincia autonoma | 0,00 | 0,00 | 0,00 | 0,000000 |
| 1000000 | Totale TITOLO 1 | 20.444.614,85 | 4.356.768,52 | 4.356.768,52 | 21,310103 |

| TIPOLOGIA | DENOMINAZIONE | STANZIAMENTI DI BILANCIO (a) | ACCANTONAMENTO OBBLIGATORIO AL FONDO (*) (b) | ACCANTONAMENTO EFFETTIVO DI BILANCIO (c) | % di stanziamento accantonato al fondo nel rispetto del principio contabile applicato 3.3 (d)=(c/a) |
|----------------|--|------------------------------|--|--|---|
| | TRASFERIMENTI CORRENTI | | | | |
| 2010100 | Tipologia 101 - Trasferimenti correnti da Amministrazioni pubbliche | 1.433.858,31 | 0,00 | 0,00 | 0,000000 |
| 2010200 | Tipologia 102 - Trasferimenti correnti da Famiglie | 0,00 | 0,00 | 0,00 | 0,000000 |
| 2010300 | Tipologia 103 - Trasferimenti correnti da Imprese | 0,00 | 0,00 | 0,00 | 0,000000 |
| 2010400 | Tipologia 104 - Trasferimenti correnti da Istituzioni Sociali Private | 0,00 | 0,00 | 0,00 | 0,000000 |
| 2010500 | Tipologia 105 - Trasferimenti correnti dall'Unione Europea e dal Resto del Mondo | 15.000,00 | | | |
| | Trasferimenti correnti dall'Unione Europea | 15.000,00 | | | |
| | Trasferimenti correnti dal Resto del Mondo | 0,00 | 0,00 | 0,00 | 0,000000 |
| 2000000 | Totale TITOLO 2 | 1.448.858,31 | 0,00 | 0,00 | 0,000000 |

Allegato c) - Fondo crediti di dubbia esigibilità

| TIPOLOGIA | DENOMINAZIONE | STANZIAMENTI DI BILANCIO (a) | ACCANTONAMENTO OBBLIGATORIO AL FONDO (*) (b) | ACCANTONAMENTO EFFETTIVO DI BILANCIO (c) | % di stanziamento accantonato al fondo nel rispetto del principio contabile applicato 3.3 (d)=(c/a) |
|----------------|---|------------------------------|--|--|---|
| | ENTRATE EXTRATRIBUTARIE | | | | |
| 3010000 | Tipologia 100 - Vendita di beni e servizi e proventi derivanti dalla gestione dei beni | 1.217.239,20 | 1.502,50 | 2.459,51 | 0,202056 |
| 3020000 | Tipologia 200 - Proventi derivanti dall'attività di controllo e repressione delle irregolarità e degli illeciti | 563.000,00 | 371.580,00 | 371.580,00 | 66,000000 |
| 3030000 | Tipologia 300 - Interessi attivi | 1.700,00 | 0,00 | 0,00 | 0,000000 |
| 3040000 | Tipologia 400 - Altre entrate da redditi da capitale | 0,00 | 0,00 | 0,00 | 0,000000 |
| 3050000 | Tipologia 500 - Rimborsi e altre entrate correnti | 335.429,20 | 0,00 | 0,00 | 0,000000 |
| 3000000 | Totale TITOLO 3 | 2.117.368,40 | 373.082,50 | 374.039,51 | 17,665301 |

| TIPOLOGIA | DENOMINAZIONE | STANZIAMENTI DI BILANCIO (a) | ACCANTONAMENTO OBBLIGATORIO AL FONDO (*) (b) | ACCANTONAMENTO EFFETTIVO DI BILANCIO (c) | % di stanziamento accantonato al fondo nel rispetto del principio contabile applicato 3.3 (d)=(c/a) |
|----------------|--|------------------------------|--|--|---|
| | ENTRATE IN CONTO CAPITALE | | | | |
| 4010000 | Tipologia 100 - Tributi in conto capitale | 0,00 | 0,00 | 0,00 | 0,000000 |
| 4020000 | Tipologia 200 - Contributi agli investimenti | 15.100.401,43 | | | |
| | Contributi agli investimenti da amministrazioni pubbliche | 15.100.401,43 | | | |
| | Contributi agli investimenti da UE | 0,00 | | | |
| | Tipologia 200 - Contributi agli investimenti al netto dei contributi da PA e da UE | 0,00 | 0,00 | 0,00 | 0,000000 |
| 4030000 | Tipologia 300 - Altri trasferimenti in conto capitale | 0,00 | | | |
| | Trasferimenti in conto capitale da amministrazioni pubbliche | 0,00 | | | |
| | Trasferimenti in conto capitale da UE | 0,00 | | | |
| | Tipologia 300 - Altri trasferimenti in conto capitale al netto dei trasferimenti da PA e da UE | 0,00 | 0,00 | 0,00 | 0,000000 |
| 4040000 | Tipologia 400 - Entrate da alienazione di beni materiali e immateriali | 1.612.488,22 | 0,00 | 0,00 | 0,000000 |
| 4050000 | Tipologia 500 - Altre entrate in conto capitale | 830.000,00 | 0,00 | 0,00 | 0,000000 |
| 4000000 | Totale TITOLO 4 | 17.542.889,65 | 0,00 | 0,00 | 0,000000 |

Allegato c) - Fondo crediti di dubbia esigibilità

| TIPOLOGIA | DENOMINAZIONE | STANZIAMENTI DI BILANCIO (a) | ACCANTONAMENTO OBBLIGATORIO AL FONDO (*) (b) | ACCANTONAMENTO EFFETTIVO DI BILANCIO (c) | % di stanziamento accantonato al fondo nel rispetto del principio contabile applicato 3.3 (d)=(c/a) |
|----------------|--|------------------------------|--|--|---|
| | ENTRATE DA RIDUZIONE DI ATTIVITÀ FINANZIARIE | | | | |
| 5010000 | Tipologia 100 - Alienazione di attività finanziarie | 0,00 | 0,00 | 0,00 | 0,000000 |
| 5020000 | Tipologia 200 - Riscossione crediti di breve termine | 0,00 | 0,00 | 0,00 | 0,000000 |
| 5030000 | Tipologia 300 - Riscossione crediti di medio-lungo termine | 0,00 | 0,00 | 0,00 | 0,000000 |
| 5040000 | Tipologia 400 - Altre entrate per riduzione di attività finanziarie | 0,00 | 0,00 | 0,00 | 0,000000 |
| 5000000 | Totale TITOLO 5 | 0,00 | 0,00 | 0,00 | 0,000000 |
| | TOTALE GENERALE | 41.553.731,21 | 4.729.851,02 | 4.730.808,03 | 11,384797 |
| | DI CUI FONDO CREDITI DI DUBBIA ESIGIBILITA' DI PARTE CORRENTE | 24.010.841,56 | 4.729.851,02 | 4.730.808,03 | 19,702800 |
| | DI CUI FONDO CREDITI DI DUBBIA ESIGIBILITA' IN C/CAPITALE | 17.542.889,65 | 0,00 | 0,00 | 0,000000 |

COMPOSIZIONE DELL'ACCANTONAMENTO AL FONDO CREDITI DI DUBBIA ESIGIBILITA'***Esercizio finanziario 2024 - Anno: 2025**

| TIPOLOGIA | DENOMINAZIONE | STANZIAMENTI DI BILANCIO (a) | ACCANTONAMENTO OBBLIGATORIO AL FONDO (*) (b) | ACCANTONAMENTO EFFETTIVO DI BILANCIO (c) | % di stanziamento accantonato al fondo nel rispetto del principio contabile applicato 3.3 (d)=(c/a) |
|----------------|---|------------------------------|--|--|---|
| | ENTRATE CORRENTI DI NATURA TRIBUTARIA, CONTRIBUTIVA E PEREQUATIVA | | | | |
| 1010100 | Tipologia 101 - Imposte, tasse e proventi assimilati | 14.603.804,00 | | | |
| | di cui accertati per cassa sulla base del principio contabile 3.7 | 0,00 | | | |
| | Tipologia 101 - Imposte, tasse e proventi assimilati non accertati per cassa | 14.603.804,00 | 4.185.517,22 | 4.185.517,22 | 28,660459 |
| 1010200 | Tipologia 102 - Tributi destinati al finanziamento della sanità (solo per le Regioni) | 0,00 | | | |
| | di cui accertati per cassa sulla base del principio contabile 3.7 | 0,00 | | | |
| | Tipologia 102 - Tributi destinati al finanziamento della sanità (solo per le Regioni) non accertati per cassa | 0,00 | 0,00 | 0,00 | 0,000000 |
| 1010300 | Tipologia 103 - Tributi devoluti e regolati alle autonomie speciali (solo per le Regioni) | 0,00 | | | |
| | di cui accertati per cassa sulla base del principio contabile 3.7 | 0,00 | | | |
| | Tipologia 103 - Tributi devoluti e regolati alle autonomie speciali (solo per le Regioni) non accertati per cassa | 0,00 | 0,00 | 0,00 | 0,000000 |
| 1010400 | Tipologia 104 - Compartecipazioni di tributi | 0,00 | 0,00 | 0,00 | 0,000000 |
| 1030100 | Tipologia 301 - Fondi perequativi da Amministrazioni Centrali | 5.383.087,85 | 0,00 | 0,00 | 0,000000 |
| 1030200 | Tipologia 302 - Fondi perequativi dalla Regione o Provincia autonoma | 0,00 | 0,00 | 0,00 | 0,000000 |
| 1000000 | Totale TITOLO 1 | 19.986.891,85 | 4.185.517,22 | 4.185.517,22 | 20,941311 |

| TIPOLOGIA | DENOMINAZIONE | STANZIAMENTI DI BILANCIO (a) | ACCANTONAMENTO OBBLIGATORIO AL FONDO (*) (b) | ACCANTONAMENTO EFFETTIVO DI BILANCIO (c) | % di stanziamento accantonato al fondo nel rispetto del principio contabile applicato 3.3 (d)=(c/a) |
|----------------|--|------------------------------|--|--|---|
| | TRASFERIMENTI CORRENTI | | | | |
| 2010100 | Tipologia 101 - Trasferimenti correnti da Amministrazioni pubbliche | 604.000,00 | 0,00 | 0,00 | 0,000000 |
| 2010200 | Tipologia 102 - Trasferimenti correnti da Famiglie | 0,00 | 0,00 | 0,00 | 0,000000 |
| 2010300 | Tipologia 103 - Trasferimenti correnti da Imprese | 0,00 | 0,00 | 0,00 | 0,000000 |
| 2010400 | Tipologia 104 - Trasferimenti correnti da Istituzioni Sociali Private | 0,00 | 0,00 | 0,00 | 0,000000 |
| 2010500 | Tipologia 105 - Trasferimenti correnti dall'Unione Europea e dal Resto del Mondo | 0,00 | | | |
| | Trasferimenti correnti dall'Unione Europea | 0,00 | | | |
| | Trasferimenti correnti dal Resto del Mondo | 0,00 | 0,00 | 0,00 | 0,000000 |
| 2000000 | Totale TITOLO 2 | 604.000,00 | 0,00 | 0,00 | 0,000000 |

Allegato c) - Fondo crediti di dubbia esigibilità

| TIPOLOGIA | DENOMINAZIONE | STANZIAMENTI DI BILANCIO (a) | ACCANTONAMENTO OBBLIGATORIO AL FONDO (*) (b) | ACCANTONAMENTO EFFETTIVO DI BILANCIO (c) | % di stanziamento accantonato al fondo nel rispetto del principio contabile applicato 3.3 (d)=(c/a) |
|----------------|---|------------------------------|--|--|---|
| | ENTRATE EXTRATRIBUTARIE | | | | |
| 3010000 | Tipologia 100 - Vendita di beni e servizi e proventi derivanti dalla gestione dei beni | 1.133.340,00 | 1.502,50 | 2.459,51 | 0,217014 |
| 3020000 | Tipologia 200 - Proventi derivanti dall'attività di controllo e repressione delle irregolarità e degli illeciti | 563.000,00 | 341.343,74 | 341.343,74 | 60,629439 |
| 3030000 | Tipologia 300 - Interessi attivi | 1.700,00 | 0,00 | 0,00 | 0,000000 |
| 3040000 | Tipologia 400 - Altre entrate da redditi da capitale | 0,00 | 0,00 | 0,00 | 0,000000 |
| 3050000 | Tipologia 500 - Rimborsi e altre entrate correnti | 335.329,20 | 0,00 | 0,00 | 0,000000 |
| 3000000 | Totale TITOLO 3 | 2.033.369,20 | 342.846,24 | 343.803,25 | 16,908058 |

| TIPOLOGIA | DENOMINAZIONE | STANZIAMENTI DI BILANCIO (a) | ACCANTONAMENTO OBBLIGATORIO AL FONDO (*) (b) | ACCANTONAMENTO EFFETTIVO DI BILANCIO (c) | % di stanziamento accantonato al fondo nel rispetto del principio contabile applicato 3.3 (d)=(c/a) |
|----------------|--|------------------------------|--|--|---|
| | ENTRATE IN CONTO CAPITALE | | | | |
| 4010000 | Tipologia 100 - Tributi in conto capitale | 0,00 | 0,00 | 0,00 | 0,000000 |
| 4020000 | Tipologia 200 - Contributi agli investimenti | 17.075.081,41 | | | |
| | Contributi agli investimenti da amministrazioni pubbliche | 17.075.081,41 | | | |
| | Contributi agli investimenti da UE | 0,00 | | | |
| | Tipologia 200 - Contributi agli investimenti al netto dei contributi da PA e da UE | 0,00 | 0,00 | 0,00 | 0,000000 |
| 4030000 | Tipologia 300 - Altri trasferimenti in conto capitale | 0,00 | | | |
| | Trasferimenti in conto capitale da amministrazioni pubbliche | 0,00 | | | |
| | Trasferimenti in conto capitale da UE | 0,00 | | | |
| | Tipologia 300 - Altri trasferimenti in conto capitale al netto dei trasferimenti da PA e da UE | 0,00 | 0,00 | 0,00 | 0,000000 |
| 4040000 | Tipologia 400 - Entrate da alienazione di beni materiali e immateriali | 6.369.298,00 | 0,00 | 0,00 | 0,000000 |
| 4050000 | Tipologia 500 - Altre entrate in conto capitale | 780.000,00 | 0,00 | 0,00 | 0,000000 |
| 4000000 | Totale TITOLO 4 | 24.224.379,41 | 0,00 | 0,00 | 0,000000 |

| TIPOLOGIA | DENOMINAZIONE | STANZIAMENTI DI BILANCIO (a) | ACCANTONAMENTO OBBLIGATORIO AL FONDO (*) (b) | ACCANTONAMENTO EFFETTIVO DI BILANCIO (c) | % di stanziamento accantonato al fondo nel rispetto del principio contabile applicato 3.3 (d)=(c/a) |
|----------------|--|------------------------------|--|--|---|
| | ENTRATE DA RIDUZIONE DI ATTIVITÀ FINANZIARIE | | | | |
| 5010000 | Tipologia 100 - Alienazione di attività finanziarie | 0,00 | 0,00 | 0,00 | 0,000000 |
| 5020000 | Tipologia 200 - Riscossione crediti di breve termine | 0,00 | 0,00 | 0,00 | 0,000000 |
| 5030000 | Tipologia 300 - Riscossione crediti di medio-lungo termine | 0,00 | 0,00 | 0,00 | 0,000000 |
| 5040000 | Tipologia 400 - Altre entrate per riduzione di attività finanziarie | 0,00 | 0,00 | 0,00 | 0,000000 |
| 5000000 | Totale TITOLO 5 | 0,00 | 0,00 | 0,00 | 0,000000 |
| | TOTALE GENERALE | 46.848.640,46 | 4.528.363,46 | 4.529.320,47 | 9,667987 |
| | DI CUI FONDO CREDITI DI DUBBIA ESIGIBILITA' DI PARTE CORRENTE | 22.624.261,05 | 4.528.363,46 | 4.529.320,47 | 20,019750 |
| | DI CUI FONDO CREDITI DI DUBBIA ESIGIBILITA' IN C/CAPITALE | 24.224.379,41 | 0,00 | 0,00 | 0,000000 |

COMPOSIZIONE DELL'ACCANTONAMENTO AL FONDO CREDITI DI DUBBIA ESIGIBILITA'***Esercizio finanziario 2024 - Anno: 2026**

| TIPOLOGIA | DENOMINAZIONE | STANZIAMENTI DI BILANCIO (a) | ACCANTONAMENTO OBBLIGATORIO AL FONDO (*) (b) | ACCANTONAMENTO EFFETTIVO DI BILANCIO (c) | % di stanziamento accantonato al fondo nel rispetto del principio contabile applicato 3.3 (d)=(c/a) |
|----------------|---|------------------------------|--|--|---|
| | ENTRATE CORRENTI DI NATURA TRIBUTARIA, CONTRIBUTIVA E PEREQUATIVA | | | | |
| 1010100 | Tipologia 101 - Imposte, tasse e proventi assimilati | 14.276.949,00 | | | |
| | di cui accertati per cassa sulla base del principio contabile 3.7 | 0,00 | | | |
| | Tipologia 101 - Imposte, tasse e proventi assimilati non accertati per cassa | 14.276.949,00 | 4.063.279,38 | 4.063.279,38 | 28,460418 |
| 1010200 | Tipologia 102 - Tributi destinati al finanziamento della sanità (solo per le Regioni) | 0,00 | | | |
| | di cui accertati per cassa sulla base del principio contabile 3.7 | 0,00 | | | |
| | Tipologia 102 - Tributi destinati al finanziamento della sanità (solo per le Regioni) non accertati per cassa | 0,00 | 0,00 | 0,00 | 0,000000 |
| 1010300 | Tipologia 103 - Tributi devoluti e regolati alle autonomie speciali (solo per le Regioni) | 0,00 | | | |
| | di cui accertati per cassa sulla base del principio contabile 3.7 | 0,00 | | | |
| | Tipologia 103 - Tributi devoluti e regolati alle autonomie speciali (solo per le Regioni) non accertati per cassa | 0,00 | 0,00 | 0,00 | 0,000000 |
| 1010400 | Tipologia 104 - Compartecipazioni di tributi | 0,00 | 0,00 | 0,00 | 0,000000 |
| 1030100 | Tipologia 301 - Fondi perequativi da Amministrazioni Centrali | 5.383.087,85 | 0,00 | 0,00 | 0,000000 |
| 1030200 | Tipologia 302 - Fondi perequativi dalla Regione o Provincia autonoma | 0,00 | 0,00 | 0,00 | 0,000000 |
| 1000000 | Totale TITOLO 1 | 19.660.036,85 | 4.063.279,38 | 4.063.279,38 | 20,667710 |

| TIPOLOGIA | DENOMINAZIONE | STANZIAMENTI DI BILANCIO (a) | ACCANTONAMENTO OBBLIGATORIO AL FONDO (*) (b) | ACCANTONAMENTO EFFETTIVO DI BILANCIO (c) | % di stanziamento accantonato al fondo nel rispetto del principio contabile applicato 3.3 (d)=(c/a) |
|----------------|--|------------------------------|--|--|---|
| | TRASFERIMENTI CORRENTI | | | | |
| 2010100 | Tipologia 101 - Trasferimenti correnti da Amministrazioni pubbliche | 604.000,00 | 0,00 | 0,00 | 0,000000 |
| 2010200 | Tipologia 102 - Trasferimenti correnti da Famiglie | 0,00 | 0,00 | 0,00 | 0,000000 |
| 2010300 | Tipologia 103 - Trasferimenti correnti da Imprese | 0,00 | 0,00 | 0,00 | 0,000000 |
| 2010400 | Tipologia 104 - Trasferimenti correnti da Istituzioni Sociali Private | 0,00 | 0,00 | 0,00 | 0,000000 |
| 2010500 | Tipologia 105 - Trasferimenti correnti dall'Unione Europea e dal Resto del Mondo | 0,00 | | | |
| | Trasferimenti correnti dall'Unione Europea | 0,00 | | | |
| | Trasferimenti correnti dal Resto del Mondo | 0,00 | 0,00 | 0,00 | 0,000000 |
| 2000000 | Totale TITOLO 2 | 604.000,00 | 0,00 | 0,00 | 0,000000 |

Allegato c) - Fondo crediti di dubbia esigibilità

| TIPOLOGIA | DENOMINAZIONE | STANZIAMENTI DI BILANCIO (a) | ACCANTONAMENTO OBBLIGATORIO AL FONDO (*) (b) | ACCANTONAMENTO EFFETTIVO DI BILANCIO (c) | % di stanziamento accantonato al fondo nel rispetto del principio contabile applicato 3.3 (d)=(c/a) |
|----------------|---|------------------------------|--|--|---|
| | ENTRATE EXTRATRIBUTARIE | | | | |
| 3010000 | Tipologia 100 - Vendita di beni e servizi e proventi derivanti dalla gestione dei beni | 1.133.340,00 | 1.502,50 | 2.459,51 | 0,217014 |
| 3020000 | Tipologia 200 - Proventi derivanti dall'attività di controllo e repressione delle irregolarità e degli illeciti | 563.000,00 | 341.343,74 | 341.343,74 | 60,629439 |
| 3030000 | Tipologia 300 - Interessi attivi | 1.700,00 | 0,00 | 0,00 | 0,000000 |
| 3040000 | Tipologia 400 - Altre entrate da redditi da capitale | 0,00 | 0,00 | 0,00 | 0,000000 |
| 3050000 | Tipologia 500 - Rimborsi e altre entrate correnti | 335.329,20 | 0,00 | 0,00 | 0,000000 |
| 3000000 | Totale TITOLO 3 | 2.033.369,20 | 342.846,24 | 343.803,25 | 16,908058 |

| TIPOLOGIA | DENOMINAZIONE | STANZIAMENTI DI BILANCIO (a) | ACCANTONAMENTO OBBLIGATORIO AL FONDO (*) (b) | ACCANTONAMENTO EFFETTIVO DI BILANCIO (c) | % di stanziamento accantonato al fondo nel rispetto del principio contabile applicato 3.3 (d)=(c/a) |
|----------------|--|------------------------------|--|--|---|
| | ENTRATE IN CONTO CAPITALE | | | | |
| 4010000 | Tipologia 100 - Tributi in conto capitale | 0,00 | 0,00 | 0,00 | 0,000000 |
| 4020000 | Tipologia 200 - Contributi agli investimenti | 24.263.727,30 | | | |
| | Contributi agli investimenti da amministrazioni pubbliche | 24.263.727,30 | | | |
| | Contributi agli investimenti da UE | 0,00 | | | |
| | Tipologia 200 - Contributi agli investimenti al netto dei contributi da PA e da UE | 0,00 | 0,00 | 0,00 | 0,000000 |
| 4030000 | Tipologia 300 - Altri trasferimenti in conto capitale | 0,00 | | | |
| | Trasferimenti in conto capitale da amministrazioni pubbliche | 0,00 | | | |
| | Trasferimenti in conto capitale da UE | 0,00 | | | |
| | Tipologia 300 - Altri trasferimenti in conto capitale al netto dei trasferimenti da PA e da UE | 0,00 | 0,00 | 0,00 | 0,000000 |
| 4040000 | Tipologia 400 - Entrate da alienazione di beni materiali e immateriali | 16.000,00 | 0,00 | 0,00 | 0,000000 |
| 4050000 | Tipologia 500 - Altre entrate in conto capitale | 780.000,00 | 0,00 | 0,00 | 0,000000 |
| 4000000 | Totale TITOLO 4 | 25.059.727,30 | 0,00 | 0,00 | 0,000000 |

| TIPOLOGIA | DENOMINAZIONE | STANZIAMENTI DI BILANCIO (a) | ACCANTONAMENTO OBBLIGATORIO AL FONDO (*) (b) | ACCANTONAMENTO EFFETTIVO DI BILANCIO (c) | % di stanziamento accantonato al fondo nel rispetto del principio contabile applicato 3.3 (d)=(c/a) |
|----------------|--|------------------------------|--|--|---|
| | ENTRATE DA RIDUZIONE DI ATTIVITÀ FINANZIARIE | | | | |
| 5010000 | Tipologia 100 - Alienazione di attività finanziarie | 0,00 | 0,00 | 0,00 | 0,000000 |
| 5020000 | Tipologia 200 - Riscossione crediti di breve termine | 0,00 | 0,00 | 0,00 | 0,000000 |
| 5030000 | Tipologia 300 - Riscossione crediti di medio-lungo termine | 0,00 | 0,00 | 0,00 | 0,000000 |
| 5040000 | Tipologia 400 - Altre entrate per riduzione di attività finanziarie | 0,00 | 0,00 | 0,00 | 0,000000 |
| 5000000 | Totale TITOLO 5 | 0,00 | 0,00 | 0,00 | 0,000000 |
| | TOTALE GENERALE | 47.357.133,35 | 4.406.125,62 | 4.407.082,63 | 9,306059 |
| | DI CUI FONDO CREDITI DI DUBBIA ESIGIBILITA' DI PARTE CORRENTE | 22.297.406,05 | 4.406.125,62 | 4.407.082,63 | 19,765001 |
| | DI CUI FONDO CREDITI DI DUBBIA ESIGIBILITA' IN C/CAPITALE | 25.059.727,30 | 0,00 | 0,00 | 0,000000 |

BILANCIO DI PREVISIONE
PROSPETTO DIMOSTRATIVO DEL RISPETTO DEI VINCOLI DI INDEBITAMENTO DEGLI ENTI LOCALI

| ENTRATE RELATIVE AI PRIMI TRE TITOLI DELLE ENTRATE (rendiconto penultimo anno precedente quello in cui viene prevista l'assunzione dei mutui), ex art. 204, c. 1 del D.L.gs. N. 267/2000 | | COMPETENZA ANNO 2024 | COMPETENZA ANNO 2025 | COMPETENZA ANNO 2026 |
|--|-----|-------------------------|-------------------------|-------------------------|
| 1) Entrate correnti di natura tributaria, contributiva e perequativa (Titolo I) | (+) | 20.257.162,97 | 21.074.709,84 | 20.444.614,85 |
| 2) Trasferimenti correnti (Titolo II) | (+) | 1.089.270,98 | 1.719.705,51 | 1.448.858,31 |
| 3) Entrate extratributarie (Titolo III) | (+) | 1.723.650,71 | 2.030.322,53 | 2.117.368,40 |
| TOTALE ENTRATE PRIMI TRE TITOLI | | 23.070.084,66 | 24.824.737,88 | 24.010.841,56 |
| SPESA ANNUALE PER RATE MUTUI/OBBLIGAZIONI | | | | |
| Livello massimo di spesa annuale (1): | (+) | 2.307.008,47 | 2.482.473,79 | 2.401.084,16 |
| Ammontare interessi per mutui, prestiti obbligazionari, aperture di credito e garanzie di cui all'articolo 207 del TUEL autorizzati fino al 31/12/esercizio precedente (2) | (-) | 438.014,38 | 436.326,25 | 419.528,20 |
| Ammontare interessi per mutui, prestiti obbligazionari, aperture di credito e garanzie di cui all'articolo 207 del TUEL autorizzati nell'esercizio in corso | (-) | 0,00 | 0,00 | 0,00 |
| Contributi erariali in c/interessi su mutui | (+) | 0,00 | 0,00 | 0,00 |
| Ammontare interessi riguardanti debiti espressamente esclusi dai limiti di indebitamento | (+) | 0,00 | 0,00 | 0,00 |
| Ammontare disponibile per nuovi interessi | | 1.868.994,09 | 2.046.147,54 | 1.981.555,96 |
| TOTALE DEBITO CONTRATTO | | | | |
| Debito contratto al 31/12/esercizio precedente | (+) | 9.994.841,56 | 9.786.214,09 | 9.556.389,47 |
| Debito autorizzato nell'esercizio in corso | (+) | 150.000,00 | 150.000,00 | 340.000,00 |
| TOTALE | | 10.144.841,56 | 9.936.214,09 | 9.896.389,47 |
| DEBITO POTENZIALE | | | | |
| Garanzie principali o sussidiarie prestate dall'Ente a favore di altre Amministrazioni pubbliche e di altri soggetti | | 0,00 | 0,00 | 0,00 |
| di cui, garanzie per le quali è stato costituito accantonamento | | 0,00 | 0,00 | 0,00 |
| Garanzie che concorrono al limite di indebitamento | | 0,00 | 0,00 | 0,00 |

(1) - per gli enti locali l'importo annuale degli interessi sommato a quello dei mutui precedentemente contratti, a quello dei prestiti obbligazionari precedentemente emessi, a quello delle aperture di credito stipulate ed a quello derivante da garanzie prestate ai sensi dell'articolo 207, al netto dei contributi statali e regionali in conto interessi, non supera il 12 per cento, per l'anno 2011, l'8 per cento, per gli anni dal 2012 al 2014, e il 10 per cento, a decorrere dall'anno 2015, delle entrate relative ai primi tre titoli del rendiconto del penultimo anno precedente quello in cui viene prevista l'assunzione dei mutui. Per gli enti locali di nuova istituzione si fa riferimento, per i primi due anni, ai corrispondenti dati finanziari del bilancio di previsione (art. 204, comma 1, del TUEL)

(2) Con riferimento anche ai finanziamenti imputati contabilmente agli esercizi successivi

BILANCIO DI PREVISIONE
SPESE PER FUNZIONI DELEGATE DALLE REGIONI

| MISSIONE, PROGRAMMA, TITOLO | DENOMINAZIONE | RESIDUI PRESUNTI AL TERMINE DELL'ESERCIZIO 2023 | | PREVISIONI DEFINITIVE DELL'ANNO 2023 | PREVISIONI DEL BILANCIO PLURIENNALE | | |
|--|----------------------------|---|-------------|--|-------------------------------------|------------------------------|------------------------------|
| | | | | | Previsioni dell'anno 2024 | Previsioni dell'anno 2025 | Previsioni dell'anno 2026 |
| MISSIONE 04 Istruzione e diritto allo studio | | | | | | | |
| 0407 | PROGRAMMA 07 | Diritto allo studio | | | | | |
| | Titolo 1 | Spese correnti | 0,00 | previsione di competenza <i>di cui già impegnato</i> <i>di cui fondo pluriennale vincolato</i> | 0,00 | 0,00 | 0,00 |
| | | | | previsione di cassa | 0,00 | 0,00 | 0,00 |
| | Totale programma 07 | Diritto allo studio | 0,00 | previsione di competenza <i>di cui già impegnato</i> <i>di cui fondo pluriennale vincolato</i> | 0,00 | 0,00 | 0,00 |
| | | | | previsione di cassa | 0,00 | 0,00 | 0,00 |
| Totale MISSIONE 04 Istruzione e diritto allo studio | | | 0,00 | previsione di competenza <i>di cui già impegnato</i> <i>di cui fondo pluriennale vincolato</i> | 0,00 | 0,00 | 0,00 |
| | | | | previsione di cassa | 0,00 | 0,00 | 0,00 |
| MISSIONE 12 Diritti sociali, politiche sociali e famiglia | | | | | | | |
| 1202 | PROGRAMMA 02 | Interventi per la disabilità | | | | | |
| | Titolo 1 | Spese correnti | 0,00 | previsione di competenza <i>di cui già impegnato</i> <i>di cui fondo pluriennale vincolato</i> | 0,00 | 0,00 | 0,00 |
| | | | | previsione di cassa | 0,00 | 0,00 | 0,00 |
| | Totale programma 02 | Interventi per la disabilità | 0,00 | previsione di competenza <i>di cui già impegnato</i> <i>di cui fondo pluriennale vincolato</i> | 0,00 | 0,00 | 0,00 |
| | | | | previsione di cassa | 0,00 | 0,00 | 0,00 |
| 1208 | PROGRAMMA 08 | Cooperazione e associazionismo | | | | | |

Allegato f) - Bilancio di previsione

| MISSIONE, PROGRAMMA, TITOLO | DENOMINAZIONE | RESIDUI PRESUNTI AL TERMINE DELL'ESERCIZIO 2023 | | PREVISIONI DEFINITIVE DELL'ANNO 2023 | PREVISIONI DEL BILANCIO PLURIENNALE | | |
|-----------------------------|--|---|--|---|-------------------------------------|------------------------------|------------------------------|
| | | | | | Previsioni dell'anno 2024 | Previsioni dell'anno 2025 | Previsioni dell'anno 2026 |
| Titolo 1 | Spese correnti | 0,00 | previsione di competenza <i>di cui già impegnato</i> <i>di cui fondo pluriennale vincolato</i> | 0,00 | 0,00 | 0,00 | 0,00 |
| | | | previsione di cassa | 0,00 | 0,00 | 0,00 | 0,00 |
| Totale programma 08 | Cooperazione e associazionismo | 0,00 | previsione di competenza <i>di cui già impegnato</i> <i>di cui fondo pluriennale vincolato</i> | 0,00 | 0,00 | 0,00 | 0,00 |
| | | | previsione di cassa | 0,00 | 0,00 | 0,00 | 0,00 |
| Totale MISSIONE 12 | Diritti sociali, politiche sociali e famiglia | 0,00 | previsione di competenza <i>di cui già impegnato</i> <i>di cui fondo pluriennale vincolato</i> | 0,00 | 0,00 | 0,00 | 0,00 |
| | | | previsione di cassa | 0,00 | 0,00 | 0,00 | 0,00 |
| TOTALE MISSIONI | | 0,00 | previsione di competenza <i>di cui già impegnato</i> <i>di cui fondo pluriennale vincolato</i> | 0,00 | 0,00 | 0,00 | 0,00 |
| | | | previsione di cassa | 0,00 | 0,00 | 0,00 | 0,00 |

**ELENCO DELLE PREVISIONI ANNUALI DI COMPETENZA E DI CASSA SECONDO LA
STRUTTURA DEL PIANO DEI CONTI**

| CODIFICA DEL PIANO DEI CONTI | DENOMINAZIONE VOCE del PIANO DEI CONTI | PREVISIONI dell'anno 2024 | |
|------------------------------|---|---------------------------|---------------|
| | | COMPETENZA | CASSA |
| | ENTRATE | 52.818.231,21 | 66.004.828,62 |
| E.1.00.00.00.000 | Entrate correnti di natura tributaria, contributiva e perequativa | 20.444.614,85 | 18.673.381,05 |
| E.1.01.00.00.000 | Tributi | 15.061.527,00 | 13.290.293,20 |
| E.1.01.01.00.000 | Imposte, tasse e proventi assimilati | 15.061.527,00 | 13.290.293,20 |
| E.1.01.01.01.000 | Imposta sul reddito delle persone fisiche (ex IRPEF) | 0,00 | 0,00 |
| E.1.01.01.02.000 | Imposta sul reddito delle società (ex IRPEG) | 0,00 | 0,00 |
| E.1.01.01.04.000 | Imposte sostitutive su risparmio gestito | 0,00 | 0,00 |
| E.1.01.01.05.000 | Imposta sostitutiva in materia di conferimenti di aziende, fusioni e scissioni | 0,00 | 0,00 |
| E.1.01.01.06.000 | Imposta municipale propria | 6.681.578,00 | 6.000.000,00 |
| E.1.01.01.07.000 | Imposte municipale propria riservata all'erario | 0,00 | 0,00 |
| E.1.01.01.08.000 | Imposta comunale sugli immobili (ICI) | 0,00 | 0,00 |
| E.1.01.01.09.000 | Imposta patrimoniale sul valore degli immobili situati all'estero | 0,00 | 0,00 |
| E.1.01.01.10.000 | Imposta sulle riserve matematiche delle imprese di assicurazione | 0,00 | 0,00 |
| E.1.01.01.11.000 | Imposta sul valore delle attività finanziarie detenute all'estero dalle persone fisiche residenti nel territorio dello stato | 0,00 | 0,00 |
| E.1.01.01.12.000 | Imposta sulle plusvalenze da cessione di attività finanziarie | 0,00 | 0,00 |
| E.1.01.01.13.000 | Imposta sostitutiva delle imposte sui redditi su plusvalenze da cessione a titolo oneroso di azioni e di altri rapporti partecipativi | 0,00 | 0,00 |
| E.1.01.01.14.000 | Imposte su assicurazione vita | 0,00 | 0,00 |
| E.1.01.01.15.000 | Imposta erariale sugli aeromobili privati | 0,00 | 0,00 |
| E.1.01.01.16.000 | Addizionale comunale IRPEF | 1.700.000,00 | 1.722.262,94 |
| E.1.01.01.17.000 | Addizionale regionale IRPEF non sanità | 0,00 | 0,00 |
| E.1.01.01.18.000 | Ritenute sugli interessi e su altri redditi da capitale | 0,00 | 0,00 |
| E.1.01.01.19.000 | Ritenute e imposte sostitutive sugli utili distribuiti dalle società di capitali | 0,00 | 0,00 |

Allegato g) - Previsioni annuali secondo il piano dei conti

| CODIFICA DEL PIANO DEI CONTI | DENOMINAZIONE VOCE del PIANO DEI CONTI | PREVISIONI dell'anno 2024 | |
|------------------------------|---|---------------------------|--------------|
| | | COMPETENZA | CASSA |
| E.1.01.01.20.000 | Imposta regionale sulle attività produttive (IRAP) non Sanità | 0,00 | 0,00 |
| E.1.01.01.21.000 | Imposta sul valore aggiunto (IVA) sugli scambi interni | 0,00 | 0,00 |
| E.1.01.01.22.000 | Imposta sul valore aggiunto (IVA) sulle importazioni | 0,00 | 0,00 |
| E.1.01.01.24.000 | Accisa sui tabacchi | 0,00 | 0,00 |
| E.1.01.01.25.000 | Accisa sull'alcole e le bevande alcoliche | 0,00 | 0,00 |
| E.1.01.01.26.000 | Accisa sull'energia elettrica | 0,00 | 0,00 |
| E.1.01.01.27.000 | Accisa sui prodotti energetici | 0,00 | 0,00 |
| E.1.01.01.31.000 | Imposta regionale sulla benzina per autotrazione | 0,00 | 0,00 |
| E.1.01.01.32.000 | Imposta di consumo su oli lubrificanti e bitumi di petrolio | 0,00 | 0,00 |
| E.1.01.01.33.000 | Imposta di registro | 0,00 | 0,00 |
| E.1.01.01.35.000 | Imposta ipotecaria | 0,00 | 0,00 |
| E.1.01.01.36.000 | Imposta unica sui concorsi pronostici e sulle scommesse | 0,00 | 0,00 |
| E.1.01.01.37.000 | Proventi da lotto, lotterie e altri giochi | 0,00 | 0,00 |
| E.1.01.01.38.000 | Imposta sugli intrattenimenti | 0,00 | 0,00 |
| E.1.01.01.39.000 | Imposta sulle assicurazioni RC auto | 0,00 | 0,00 |
| E.1.01.01.40.000 | Imposta di iscrizione al pubblico registro automobilistico (PRA) | 0,00 | 0,00 |
| E.1.01.01.41.000 | Imposta di soggiorno | 0,00 | 0,00 |
| E.1.01.01.42.000 | Imposta regionale sulle concessioni statali sui beni del demanio marittimo | 0,00 | 0,00 |
| E.1.01.01.43.000 | Imposta regionale sulle concessioni statali sui beni del patrimonio indisponibile | 0,00 | 0,00 |
| E.1.01.01.44.000 | Imposta regionale per le emissioni sonore degli aeromobili | 0,00 | 0,00 |
| E.1.01.01.45.000 | Tassa sulle concessioni governative | 0,00 | 0,00 |
| E.1.01.01.46.000 | Tassa regionale per il diritto allo studio universitario | 0,00 | 0,00 |
| E.1.01.01.47.000 | Tassa sulla concessione per la caccia e per la pesca | 0,00 | 0,00 |
| E.1.01.01.48.000 | Tasse sulle concessioni regionali | 0,00 | 0,00 |
| E.1.01.01.49.000 | Tasse sulle concessioni comunali | 0,00 | 0,00 |
| E.1.01.01.50.000 | Tassa di circolazione dei veicoli a motore (tassa automobilistica) | 0,00 | 0,00 |
| E.1.01.01.51.000 | Tassa smaltimento rifiuti solidi urbani | 6.340.949,00 | 5.291.000,00 |

| CODIFICA DEL PIANO DEI CONTI | DENOMINAZIONE VOCE del PIANO DEI CONTI | PREVISIONI dell'anno 2024 | |
|------------------------------|---|---------------------------|------------|
| | | COMPETENZA | CASSA |
| E.1.01.01.52.000 | Tassa occupazione spazi e aree pubbliche | 122.000,00 | 151.061,31 |
| E.1.01.01.53.000 | Imposta comunale sulla pubblicità e diritto sulle pubbliche affissioni | 65.000,00 | 73.968,95 |
| E.1.01.01.54.000 | Imposta municipale secondaria | 0,00 | 0,00 |
| E.1.01.01.55.000 | Tassa di abilitazione all'esercizio professionale | 0,00 | 0,00 |
| E.1.01.01.57.000 | Tassa relativa ad operazioni su atti notarili | 0,00 | 0,00 |
| E.1.01.01.58.000 | Canone radiotelevisivo | 0,00 | 0,00 |
| E.1.01.01.59.000 | Tributo speciale per il deposito in discarica dei rifiuti solidi | 0,00 | 0,00 |
| E.1.01.01.60.000 | Tributo per l'esercizio delle funzioni di tutela, protezione e igiene dell'ambiente | 0,00 | 0,00 |
| E.1.01.01.61.000 | Tributo comunale sui rifiuti e sui servizi | 0,00 | 0,00 |
| E.1.01.01.62.000 | Diritti catastali | 0,00 | 0,00 |
| E.1.01.01.63.000 | Diritti delle Camere di commercio | 0,00 | 0,00 |
| E.1.01.01.64.000 | Diritti mattatoi | 0,00 | 0,00 |
| E.1.01.01.65.000 | Diritti degli Enti provinciali turismo | 0,00 | 0,00 |
| E.1.01.01.66.000 | Addizionali comunali | 0,00 | 0,00 |
| E.1.01.01.67.000 | Addizionali provinciali | 0,00 | 0,00 |
| E.1.01.01.68.000 | Addizionale regionale sui canoni per le utenze di acque pubbliche | 0,00 | 0,00 |
| E.1.01.01.69.000 | Altre addizionali regionali | 0,00 | 0,00 |
| E.1.01.01.70.000 | Proventi dei Casinò | 0,00 | 0,00 |
| E.1.01.01.71.000 | Proventi della vendita di denaturanti e contrassegni di Stato | 0,00 | 0,00 |
| E.1.01.01.72.000 | Proventi vari dei Monopoli di Stato | 0,00 | 0,00 |
| E.1.01.01.73.000 | Rimborsi sulle esportazioni | 0,00 | 0,00 |
| E.1.01.01.76.000 | Tributo per i servizi indivisibili (TASI) | 151.000,00 | 51.000,00 |
| E.1.01.01.77.000 | Addizionale regionale sul gas naturale | 0,00 | 0,00 |
| E.1.01.01.95.000 | Altre ritenute n.a.c. | 0,00 | 0,00 |
| E.1.01.01.96.000 | Altre entrate su lotto, lotterie e altre attività di gioco n.a.c. | 0,00 | 0,00 |
| E.1.01.01.97.000 | Altre accise n.a.c. | 0,00 | 0,00 |
| E.1.01.01.98.000 | Altre imposte sostitutive n.a.c. | 1.000,00 | 1.000,00 |

Allegato g) - Previsioni annuali secondo il piano dei conti

| CODIFICA DEL PIANO DEI CONTI | DENOMINAZIONE VOCE del PIANO DEI CONTI | PREVISIONI dell'anno 2024 | |
|------------------------------|--|---------------------------|-------|
| | | COMPETENZA | CASSA |
| E.1.01.01.99.000 | Altre imposte, tasse e proventi assimilati n.a.c. | 0,00 | 0,00 |
| E.1.01.02.00.000 | Tributi destinati al finanziamento della sanità | 0,00 | 0,00 |
| E.1.01.02.01.000 | Imposta regionale sulle attività produttive - IRAP - Sanità | 0,00 | 0,00 |
| E.1.01.02.02.000 | Imposta regionale sulle attività produttive - IRAP - Sanità derivante da manovra fiscale regionale | 0,00 | 0,00 |
| E.1.01.02.03.000 | Compartecipazione IVA - Sanità | 0,00 | 0,00 |
| E.1.01.02.04.000 | Addizionale IRPEF - Sanità | 0,00 | 0,00 |
| E.1.01.02.05.000 | Addizionale IRPEF - Sanità derivante da manovra fiscale regionale | 0,00 | 0,00 |
| E.1.01.02.06.000 | Accisa sulla benzina per autotrazione - sanità | 0,00 | 0,00 |
| E.1.01.02.99.000 | Altri tributi destinati al finanziamento della spesa sanitaria n.a.c. | 0,00 | 0,00 |
| E.1.01.03.00.000 | Tributi devoluti e regolati alle autonomie speciali | 0,00 | 0,00 |
| E.1.01.03.01.000 | Imposta sul reddito delle persone fisiche (ex IRPEF) | 0,00 | 0,00 |
| E.1.01.03.02.000 | Imposta sul reddito delle società (ex IRPEG) | 0,00 | 0,00 |
| E.1.01.03.03.000 | Imposta sostitutiva dell'IRPEF e dell'imposta di registro e di bollo sulle locazioni di immobili per finalità abitative (cedolare secca) | 0,00 | 0,00 |
| E.1.01.03.04.000 | Imposte sostitutive su risparmio gestito | 0,00 | 0,00 |
| E.1.01.03.05.000 | Imposta sostitutiva in materia di conferimenti di aziende, fusioni e scissioni | 0,00 | 0,00 |
| E.1.01.03.07.000 | Imposte municipale propria riservata all'erario | 0,00 | 0,00 |
| E.1.01.03.09.000 | Imposta patrimoniale sul valore degli immobili situati all'estero | 0,00 | 0,00 |
| E.1.01.03.10.000 | Imposta sulle riserve matematiche delle imprese di assicurazione | 0,00 | 0,00 |
| E.1.01.03.11.000 | Imposta sul valore delle attività finanziarie detenute all'estero dalle persone fisiche residenti nel territorio dello stato | 0,00 | 0,00 |
| E.1.01.03.12.000 | Imposta sulle plusvalenze da cessione di attività finanziarie | 0,00 | 0,00 |
| E.1.01.03.13.000 | Imposta sostitutiva delle imposte sui redditi su plusvalenze da cessione a titolo oneroso di azioni e di altri rapporti partecipativi | 0,00 | 0,00 |
| E.1.01.03.14.000 | Imposte su assicurazione vita | 0,00 | 0,00 |
| E.1.01.03.15.000 | Imposta erariale sugli aeromobili privati | 0,00 | 0,00 |
| E.1.01.03.18.000 | Ritenute sugli interessi e su altri redditi da capitale | 0,00 | 0,00 |
| E.1.01.03.19.000 | Ritenute e imposte sostitutive sugli utili distribuiti dalle società di capitali | 0,00 | 0,00 |

Allegato g) - Previsioni annuali secondo il piano dei conti

| CODIFICA DEL PIANO DEI CONTI | DENOMINAZIONE VOCE del PIANO DEI CONTI | PREVISIONI dell'anno 2024 | |
|------------------------------|---|---------------------------|-------|
| | | COMPETENZA | CASSA |
| E.1.01.03.21.000 | Imposta sul valore aggiunto (IVA) sugli scambi interni | 0,00 | 0,00 |
| E.1.01.03.22.000 | Imposta sul valore aggiunto (IVA) sulle importazioni | 0,00 | 0,00 |
| E.1.01.03.23.000 | Imposta sulle assicurazioni | 0,00 | 0,00 |
| E.1.01.03.24.000 | Accisa sui tabacchi | 0,00 | 0,00 |
| E.1.01.03.25.000 | Accisa sull'alcool e le bevande alcoliche | 0,00 | 0,00 |
| E.1.01.03.26.000 | Accisa sull'energia elettrica | 0,00 | 0,00 |
| E.1.01.03.27.000 | Accisa sui prodotti energetici | 0,00 | 0,00 |
| E.1.01.03.28.000 | Accisa sulla benzina per autotrazione - non sanità | 0,00 | 0,00 |
| E.1.01.03.29.000 | Accisa sul gasolio | 0,00 | 0,00 |
| E.1.01.03.30.000 | Imposta sul gas naturale | 0,00 | 0,00 |
| E.1.01.03.32.000 | Imposta di consumo su oli lubrificanti e bitumi di petrolio | 0,00 | 0,00 |
| E.1.01.03.33.000 | Imposta di registro | 0,00 | 0,00 |
| E.1.01.03.34.000 | Imposta di bollo | 0,00 | 0,00 |
| E.1.01.03.35.000 | Imposta ipotecaria | 0,00 | 0,00 |
| E.1.01.03.36.000 | Imposta unica sui concorsi pronostici e sulle scommesse | 0,00 | 0,00 |
| E.1.01.03.37.000 | Proventi da lotto, lotterie e altri giochi | 0,00 | 0,00 |
| E.1.01.03.38.000 | Imposta sugli intrattenimenti | 0,00 | 0,00 |
| E.1.01.03.45.000 | Tassa sulle concessioni governative | 0,00 | 0,00 |
| E.1.01.03.50.000 | Tassa di circolazione dei veicoli a motore (tassa automobilistica) | 0,00 | 0,00 |
| E.1.01.03.56.000 | Tassa sulle emissioni di anidride solforosa | 0,00 | 0,00 |
| E.1.01.03.58.000 | Canone radiotelevisivo | 0,00 | 0,00 |
| E.1.01.03.62.000 | Diritti catastali | 0,00 | 0,00 |
| E.1.01.03.71.000 | Proventi della vendita di denaturanti e contrassegni di Stato | 0,00 | 0,00 |
| E.1.01.03.72.000 | Proventi vari dei Monopoli di Stato | 0,00 | 0,00 |
| E.1.01.03.74.000 | Imposte sulle successioni e donazioni | 0,00 | 0,00 |
| E.1.01.03.95.000 | Altre accise n.a.c. | 0,00 | 0,00 |
| E.1.01.03.96.000 | Altre entrate su lotto, lotterie e altre attività di gioco n.a.c. | 0,00 | 0,00 |

Allegato g) - Previsioni annuali secondo il piano dei conti

| CODIFICA DEL PIANO DEI CONTI | DENOMINAZIONE VOCE del PIANO DEI CONTI | PREVISIONI dell'anno 2024 | |
|------------------------------|---|---------------------------|-------|
| | | COMPETENZA | CASSA |
| E.1.01.03.97.000 | Altre ritenute n.a.c. | 0,00 | 0,00 |
| E.1.01.03.98.000 | Altre imposte sostitutive n.a.c. | 0,00 | 0,00 |
| E.1.01.03.99.000 | Altri tributi devoluti e regolati alle autonomie speciali n.a.c. | 0,00 | 0,00 |
| E.1.01.04.00.000 | Compartecipazioni di tributi | 0,00 | 0,00 |
| E.1.01.04.01.000 | Compartecipazione IVA a Regioni - non Sanità | 0,00 | 0,00 |
| E.1.01.04.02.000 | Addizionale regionale alla compartecipazione IVA | 0,00 | 0,00 |
| E.1.01.04.03.000 | Compartecipazione al bollo auto | 0,00 | 0,00 |
| E.1.01.04.04.000 | Compartecipazione al gasolio | 0,00 | 0,00 |
| E.1.01.04.05.000 | Compartecipazione IVA ai Comuni | 0,00 | 0,00 |
| E.1.01.04.06.000 | Compartecipazione IRPEF ai Comuni | 0,00 | 0,00 |
| E.1.01.04.07.000 | Compartecipazione IRPEF alle Province | 0,00 | 0,00 |
| E.1.01.04.08.000 | Tributo provinciale deposito in discarica dei rifiuti solidi | 0,00 | 0,00 |
| E.1.01.04.09.000 | Compartecipazioni accise benzina e gasolio destinate ad alimentare il Fondo Nazionale Trasporti di cui all'art. 16 bis del DL 95/2012 | 0,00 | 0,00 |
| E.1.01.04.97.000 | Altre compartecipazioni di imposte a Regioni non destinati al finanziamento della spesa sanitaria | 0,00 | 0,00 |
| E.1.01.04.98.000 | Altre compartecipazioni alle province n.a.c. | 0,00 | 0,00 |
| E.1.01.04.99.000 | Altre compartecipazioni a comuni n.a.c. | 0,00 | 0,00 |
| E.1.02.00.00.000 | Contributi sociali e premi | 0,00 | 0,00 |
| E.1.02.01.00.000 | Contributi sociali e premi a carico del datore di lavoro e dei lavoratori | 0,00 | 0,00 |
| E.1.02.01.01.000 | Contributi sociali a copertura di trattamenti pensionistici a carico del datore di lavoro e dei lavoratori | 0,00 | 0,00 |
| E.1.02.01.02.000 | Contributi sociali a copertura di altri trattamenti previdenziali a carico del datore di lavoro e dei lavoratori | 0,00 | 0,00 |
| E.1.02.01.03.000 | Premi assicurativi a carico del datore di lavoro e dei lavoratori | 0,00 | 0,00 |
| E.1.02.01.04.000 | Quote di partecipazione a carico degli iscritti | 0,00 | 0,00 |
| E.1.02.02.00.000 | Contributi sociali a carico delle persone non occupate | 0,00 | 0,00 |
| E.1.02.02.01.000 | Contributi sociali a copertura di trattamenti pensionistici a carico delle persone non occupate | 0,00 | 0,00 |
| E.1.02.02.02.000 | Contributi sociali a copertura di altri trattamenti previdenziali a carico delle persone non occupate | 0,00 | 0,00 |
| E.1.02.02.03.000 | Premi assicurativi a carico delle persone non occupate | 0,00 | 0,00 |

| CODIFICA DEL PIANO DEI CONTI | DENOMINAZIONE VOCE del PIANO DEI CONTI | PREVISIONI dell'anno 2024 | |
|------------------------------|---|---------------------------|---------------------|
| | | COMPETENZA | CASSA |
| E.1.03.00.00.000 | Fondi perequativi | 5.383.087,85 | 5.383.087,85 |
| E.1.03.01.00.000 | Fondi perequativi da Amministrazioni Centrali | 5.383.087,85 | 5.383.087,85 |
| E.1.03.01.01.000 | Fondi perequativi dallo Stato | 5.383.087,85 | 5.383.087,85 |
| E.1.03.01.02.000 | Fondo perequativo dallo Stato - Sanità | 0,00 | 0,00 |
| E.1.03.02.00.000 | Fondi perequativi dalla Regione o Provincia autonoma | 0,00 | 0,00 |
| E.1.03.02.01.000 | Fondi perequativi dalla Regione o Provincia autonoma | 0,00 | 0,00 |
| E.2.00.00.00.000 | Trasferimenti correnti | 1.448.858,31 | 2.107.225,40 |
| E.2.01.00.00.000 | Trasferimenti correnti | 1.448.858,31 | 2.107.225,40 |
| E.2.01.01.00.000 | Trasferimenti correnti da Amministrazioni pubbliche | 1.433.858,31 | 2.092.225,40 |
| E.2.01.01.01.000 | Trasferimenti correnti da Amministrazioni Centrali | 1.243.858,31 | 1.695.952,40 |
| E.2.01.01.02.000 | Trasferimenti correnti da Amministrazioni Locali | 190.000,00 | 396.273,00 |
| E.2.01.01.03.000 | Trasferimenti correnti da Enti di Previdenza | 0,00 | 0,00 |
| E.2.01.01.04.000 | Trasferimenti correnti da organismi interni e/o unità locali della amministrazione | 0,00 | 0,00 |
| E.2.01.02.00.000 | Trasferimenti correnti da Famiglie | 0,00 | 0,00 |
| E.2.01.02.01.000 | Trasferimenti correnti da famiglie | 0,00 | 0,00 |
| E.2.01.03.00.000 | Trasferimenti correnti da Imprese | 0,00 | 0,00 |
| E.2.01.03.01.000 | Sponsorizzazioni da imprese | 0,00 | 0,00 |
| E.2.01.03.02.000 | Altri trasferimenti correnti da imprese | 0,00 | 0,00 |
| E.2.01.04.00.000 | Trasferimenti correnti da Istituzioni Sociali Private | 0,00 | 0,00 |
| E.2.01.04.01.000 | Trasferimenti correnti da Istituzioni Sociali Private | 0,00 | 0,00 |
| E.2.01.05.00.000 | Trasferimenti correnti dall'Unione Europea e dal Resto del Mondo | 15.000,00 | 15.000,00 |
| E.2.01.05.01.000 | Trasferimenti correnti dall'Unione Europea | 15.000,00 | 15.000,00 |
| E.2.01.05.02.000 | Trasferimenti correnti dal Resto del Mondo | 0,00 | 0,00 |
| E.3.00.00.00.000 | Entrate extratributarie | 2.117.368,40 | 3.553.083,77 |
| E.3.01.00.00.000 | Vendita di beni e servizi e proventi derivanti dalla gestione dei beni | 1.217.239,20 | 2.232.666,77 |
| E.3.01.01.00.000 | Vendita di beni | 0,00 | 0,00 |
| E.3.01.01.01.000 | Vendita di beni | 0,00 | 0,00 |

| CODIFICA DEL PIANO DEI CONTI | DENOMINAZIONE VOCE del PIANO DEI CONTI | PREVISIONI dell'anno 2024 | |
|------------------------------|---|---------------------------|---------------------|
| | | COMPETENZA | CASSA |
| E.3.01.02.00.000 | Entrate dalla vendita e dall'erogazione di servizi | 1.036.974,20 | 2.036.708,42 |
| E.3.01.02.01.000 | Entrate dalla vendita di servizi | 1.036.974,20 | 2.036.708,42 |
| E.3.01.02.02.000 | Entrate dall'erogazione di servizi universitari | 0,00 | 0,00 |
| E.3.01.03.00.000 | Proventi derivanti dalla gestione dei beni | 180.265,00 | 195.958,35 |
| E.3.01.03.01.000 | Canoni e concessioni e diritti reali di godimento | 27.750,00 | 39.770,00 |
| E.3.01.03.02.000 | Fitti, noleggi e locazioni | 152.515,00 | 156.188,35 |
| E.3.02.00.00.000 | Proventi derivanti dall'attività di controllo e repressione delle irregolarità e degli illeciti | 563.000,00 | 489.108,82 |
| E.3.02.01.00.000 | Entrate da amministrazioni pubbliche derivanti dall'attività di controllo e repressione delle irregolarità e degli illeciti | 0,00 | 0,00 |
| E.3.02.01.01.000 | Proventi da multe, ammende, sanzioni e oblazioni a carico delle amministrazioni pubbliche | 0,00 | 0,00 |
| E.3.02.01.02.000 | Proventi da risarcimento danni a carico delle amministrazioni pubbliche | 0,00 | 0,00 |
| E.3.02.01.99.000 | Altre entrate derivanti dall'attività di controllo e repressione di irregolarità e illeciti delle amministrazioni pubbliche n.a.c. | 0,00 | 0,00 |
| E.3.02.02.00.000 | Entrate da famiglie derivanti dall'attività di controllo e repressione delle irregolarità e degli illeciti | 0,00 | 0,00 |
| E.3.02.02.01.000 | Proventi da multe, ammende, sanzioni e oblazioni a carico delle famiglie | 0,00 | 0,00 |
| E.3.02.02.02.000 | Proventi da risarcimento danni a carico delle famiglie | 0,00 | 0,00 |
| E.3.02.02.03.000 | Proventi da confische e sequestri in denaro a famiglie | 0,00 | 0,00 |
| E.3.02.02.99.000 | Altre entrate derivanti dall'attività di controllo e repressione di irregolarità e illeciti delle famiglie n.a.c. | 0,00 | 0,00 |
| E.3.02.03.00.000 | Entrate da Imprese derivanti dall'attività di controllo e repressione delle irregolarità e degli illeciti | 563.000,00 | 489.108,82 |
| E.3.02.03.01.000 | Proventi da multe, ammende, sanzioni e oblazioni a carico delle imprese | 563.000,00 | 489.108,82 |
| E.3.02.03.02.000 | Proventi da risarcimento danni a carico delle imprese | 0,00 | 0,00 |
| E.3.02.03.03.000 | Proventi da confische e sequestri in denaro a carico delle imprese | 0,00 | 0,00 |
| E.3.02.03.99.000 | Altre entrate derivanti dall'attività di controllo e repressione delle irregolarità e degli illeciti delle imprese n.a.c. | 0,00 | 0,00 |
| E.3.02.04.00.000 | Entrate da Istituzioni Sociali Private derivanti dall'attività di controllo e repressione delle irregolarità e degli illeciti | 0,00 | 0,00 |
| E.3.02.04.01.000 | Proventi da multe, ammende, sanzioni e oblazioni a carico delle Istituzioni Sociali Private | 0,00 | 0,00 |
| E.3.02.04.02.000 | Proventi da risarcimento danni a carico delle Istituzioni Sociali Private | 0,00 | 0,00 |
| E.3.02.04.03.000 | Proventi da confische e sequestri in denaro a Istituzioni Sociali Private | 0,00 | 0,00 |

Allegato g) - Previsioni annuali secondo il piano dei conti

| CODIFICA DEL PIANO DEI CONTI | DENOMINAZIONE VOCE del PIANO DEI CONTI | PREVISIONI dell'anno 2024 | |
|------------------------------|--|---------------------------|-------------------|
| | | COMPETENZA | CASSA |
| E.3.02.04.99.000 | Altre entrate derivanti dall'attività di controllo e repressione delle irregolarità e degli illeciti delle Istituzioni Sociali Private n.a.c. | 0,00 | 0,00 |
| E.3.03.00.00.000 | Interessi attivi | 1.700,00 | 1.700,00 |
| E.3.03.01.00.000 | Interessi attivi da titoli o finanziamenti a breve termine | 0,00 | 0,00 |
| E.3.03.01.01.000 | Interessi attivi da titoli obbligazionari a breve termine | 0,00 | 0,00 |
| E.3.03.01.02.000 | Interessi attivi da finanziamenti a breve termine | 0,00 | 0,00 |
| E.3.03.02.00.000 | Interessi attivi da titoli o finanziamenti a medio - lungo termine | 1.600,00 | 1.600,00 |
| E.3.03.02.01.000 | Interessi attivi da titoli obbligazionari a medio - lungo termine | 0,00 | 0,00 |
| E.3.03.02.02.000 | Interessi attivi da mutui e altri finanziamenti a medio lungo termine | 1.600,00 | 1.600,00 |
| E.3.03.03.00.000 | Altri interessi attivi | 100,00 | 100,00 |
| E.3.03.03.01.000 | Interessi attivi da derivati | 0,00 | 0,00 |
| E.3.03.03.02.000 | Interessi attivi di mora | 0,00 | 0,00 |
| E.3.03.03.03.000 | Interessi attivi da conti della tesoreria dello Stato o di altre Amministrazioni pubbliche | 0,00 | 0,00 |
| E.3.03.03.04.000 | Interessi attivi da depositi bancari o postali | 0,00 | 0,00 |
| E.3.03.03.05.000 | Retrocessioni interessi | 0,00 | 0,00 |
| E.3.03.03.06.000 | Remunerazione conto disponibilità | 0,00 | 0,00 |
| E.3.03.03.07.000 | Remunerazione su depositi fruttiferi presso Banca d'Italia | 0,00 | 0,00 |
| E.3.03.03.99.000 | Altri interessi attivi diversi | 100,00 | 100,00 |
| E.3.04.00.00.000 | Altre entrate da redditi da capitale | 0,00 | 261.310,40 |
| E.3.04.01.00.000 | Rendimenti da fondi comuni di investimento | 0,00 | 0,00 |
| E.3.04.01.01.000 | Rendimenti da fondi immobiliari | 0,00 | 0,00 |
| E.3.04.01.02.000 | Rendimenti da altri fondi comuni di investimento | 0,00 | 0,00 |
| E.3.04.02.00.000 | Entrate derivanti dalla distribuzione di dividendi | 0,00 | 0,00 |
| E.3.04.02.01.000 | Entrate derivanti dalla distribuzione di dividendi da imprese incluse nelle Amministrazioni Centrali | 0,00 | 0,00 |
| E.3.04.02.02.000 | Entrate derivanti dalla distribuzione di dividendi da imprese incluse nelle Amministrazioni Locali | 0,00 | 0,00 |
| E.3.04.02.03.000 | Entrate derivanti dalla distribuzione di dividendi da altre imprese | 0,00 | 0,00 |
| E.3.04.03.00.000 | Entrate derivanti dalla distribuzione di utili e avanzi | 0,00 | 261.310,40 |

| CODIFICA DEL PIANO DEI CONTI | DENOMINAZIONE VOCE del PIANO DEI CONTI | PREVISIONI dell'anno 2024 | |
|------------------------------|--|---------------------------|---------------|
| | | COMPETENZA | CASSA |
| E.3.04.03.01.000 | Entrate derivanti dalla distribuzione di utili e avanzi | 0,00 | 261.310,40 |
| E.3.04.99.00.000 | Altre entrate da redditi da capitale | 0,00 | 0,00 |
| E.3.04.99.01.000 | Proventi finanziari derivanti dalla estinzione anticipata di prestiti | 0,00 | 0,00 |
| E.3.04.99.99.000 | Altre entrate da redditi da capitale n.a.c. | 0,00 | 0,00 |
| E.3.05.00.00.000 | Rimborsi e altre entrate correnti | 335.429,20 | 568.297,78 |
| E.3.05.01.00.000 | Indennizzi di assicurazione | 0,00 | 0,00 |
| E.3.05.01.01.000 | Indennizzi di assicurazione contro i danni | 0,00 | 0,00 |
| E.3.05.01.99.000 | Altri indennizzi di assicurazione n.a.c. | 0,00 | 0,00 |
| E.3.05.02.00.000 | Rimborsi in entrata | 24.550,00 | 165.940,57 |
| E.3.05.02.01.000 | Rimborsi ricevuti per spese di personale (comando, distacco, fuori ruolo, convenzioni, ecc.) | 0,00 | 139.205,12 |
| E.3.05.02.02.000 | Entrate per rimborsi di imposte | 0,00 | 40,00 |
| E.3.05.02.03.000 | Entrate da rimborsi, recuperi e restituzioni di somme non dovute o incassate in eccesso | 24.550,00 | 26.695,45 |
| E.3.05.02.04.000 | Incassi per azioni di rivalsa nei confronti di terzi | 0,00 | 0,00 |
| E.3.05.99.00.000 | Altre entrate correnti n.a.c. | 310.879,20 | 402.357,21 |
| E.3.05.99.02.000 | Fondi incentivanti il personale (art. 113 del decreto legislativo n. 50/2016) | 60.000,00 | 103.580,56 |
| E.3.05.99.03.000 | Entrate per sterilizzazione Inversione contabile IVA (reverse charge) | 0,00 | 0,00 |
| E.3.05.99.99.000 | Altre entrate correnti n.a.c. | 250.879,20 | 298.776,65 |
| E.4.00.00.00.000 | Entrate in conto capitale | 17.542.889,65 | 27.314.875,94 |
| E.4.01.00.00.000 | Tributi in conto capitale | 0,00 | 0,00 |
| E.4.01.01.00.000 | Imposte da sanatorie e condoni | 0,00 | 0,00 |
| E.4.01.01.01.000 | Condoni edilizi e sanatoria opere edilizie abusive | 0,00 | 0,00 |
| E.4.01.01.99.000 | Altre imposte in conto capitale relative a condoni e sanatorie n.a.c. | 0,00 | 0,00 |
| E.4.01.02.00.000 | Altre imposte in conto capitale | 0,00 | 0,00 |
| E.4.01.02.99.000 | Altre imposte in conto capitale n.a.c. | 0,00 | 0,00 |
| E.4.02.00.00.000 | Contributi agli investimenti | 15.100.401,43 | 24.844.844,71 |
| E.4.02.01.00.000 | Contributi agli investimenti da amministrazioni pubbliche | 15.100.401,43 | 24.838.431,32 |
| E.4.02.01.01.000 | Contributi agli investimenti da Amministrazioni Centrali | 7.890.401,43 | 17.106.560,11 |

Allegato g) - Previsioni annuali secondo il piano dei conti

| CODIFICA DEL PIANO DEI CONTI | DENOMINAZIONE VOCE del PIANO DEI CONTI | PREVISIONI dell'anno 2024 | |
|------------------------------|--|---------------------------|---------------------|
| | | COMPETENZA | CASSA |
| E.4.02.01.02.000 | Contributi agli investimenti da Amministrazioni Locali | 7.210.000,00 | 7.731.871,21 |
| E.4.02.01.03.000 | Contributi agli investimenti da Enti di Previdenza | 0,00 | 0,00 |
| E.4.02.01.04.000 | Contributi agli investimenti interni da organismi interni e/o unità locali della amministrazione | 0,00 | 0,00 |
| E.4.02.02.00.000 | Contributi agli investimenti da Famiglie | 0,00 | 0,00 |
| E.4.02.02.01.000 | Contributi agli investimenti da Famiglie | 0,00 | 0,00 |
| E.4.02.03.00.000 | Contributi agli investimenti da Imprese | 0,00 | 0,00 |
| E.4.02.03.01.000 | Contributi agli investimenti da imprese controllate | 0,00 | 0,00 |
| E.4.02.03.02.000 | Contributi agli investimenti da altre imprese partecipate | 0,00 | 0,00 |
| E.4.02.03.03.000 | Contributi agli investimenti da altre Imprese | 0,00 | 0,00 |
| E.4.02.04.00.000 | Contributi agli investimenti da Istituzioni Sociali Private | 0,00 | 0,00 |
| E.4.02.04.01.000 | Contributi agli investimenti da Istituzioni Sociali Private | 0,00 | 0,00 |
| E.4.02.05.00.000 | Contributi agli investimenti dall'Unione Europea e dal Resto del Mondo | 0,00 | 6.413,39 |
| E.4.02.05.01.000 | Fondo europeo agricolo per lo sviluppo rurale (FEASR) | 0,00 | 0,00 |
| E.4.02.05.02.000 | Fondo europeo per la pesca (FEP) | 0,00 | 0,00 |
| E.4.02.05.03.000 | Fondo europeo di sviluppo regionale (FESR) | 0,00 | 6.413,39 |
| E.4.02.05.04.000 | Fondo Sociale Europeo (FSE) | 0,00 | 0,00 |
| E.4.02.05.05.000 | Fondo Europeo Agricolo di Orientamento e di Garanzia | 0,00 | 0,00 |
| E.4.02.05.06.000 | Strumento finanziario di orientamento della pesca (SFOP) | 0,00 | 0,00 |
| E.4.02.05.07.000 | Contributi agli investimenti dal Resto del Mondo | 0,00 | 0,00 |
| E.4.02.05.99.000 | Altri contributi agli investimenti dall'Unione Europea | 0,00 | 0,00 |
| E.4.02.06.00.000 | Contributi agli investimenti direttamente destinati al rimborso di prestiti da amministrazioni pubbliche | 0,00 | 0,00 |
| E.4.02.06.01.000 | Contributi agli investimenti direttamente destinati al rimborso di prestiti da Amministrazioni Centrali | 0,00 | 0,00 |
| E.4.02.06.02.000 | Contributi agli investimenti direttamente destinati al rimborso di prestiti da Amministrazioni Locali | 0,00 | 0,00 |
| E.4.02.06.03.000 | Contributi agli investimenti direttamente destinati al rimborso di prestiti da Enti di Previdenza | 0,00 | 0,00 |
| E.4.02.06.04.000 | Contributi agli investimenti direttamente destinati al rimborso di prestiti da organismi interni e/o unità locali della amministrazione | 0,00 | 0,00 |
| E.4.02.07.00.000 | Contributi agli investimenti direttamente destinati al rimborso di prestiti da Famiglie | 0,00 | 0,00 |

Allegato g) - Previsioni annuali secondo il piano dei conti

| CODIFICA DEL PIANO DEI CONTI | DENOMINAZIONE VOCE del PIANO DEI CONTI | PREVISIONI dell'anno 2024 | |
|------------------------------|--|---------------------------|-------|
| | | COMPETENZA | CASSA |
| E.4.02.07.01.000 | Contributi agli investimenti direttamente destinati al rimborso di prestiti da Famiglie | 0,00 | 0,00 |
| E.4.02.08.00.000 | Contributi agli investimenti direttamente destinati al rimborso di prestiti da Imprese | 0,00 | 0,00 |
| E.4.02.08.01.000 | Contributi agli investimenti direttamente destinati al rimborso di prestiti da imprese controllate | 0,00 | 0,00 |
| E.4.02.08.02.000 | Contributi agli investimenti direttamente destinati al rimborso di prestiti da altre imprese partecipate | 0,00 | 0,00 |
| E.4.02.08.03.000 | Contributi agli investimenti direttamente destinati al rimborso di prestiti da altre Imprese | 0,00 | 0,00 |
| E.4.02.09.00.000 | Contributi agli investimenti direttamente destinati al rimborso di prestiti da Istituzioni Sociali Private | 0,00 | 0,00 |
| E.4.02.09.01.000 | Contributi agli investimenti direttamente destinati al rimborso di prestiti da Istituzioni Sociali Private | 0,00 | 0,00 |
| E.4.02.10.00.000 | Contributi agli investimenti direttamente destinati al rimborso di prestiti dall'Unione Europea e dal Resto del Mondo | 0,00 | 0,00 |
| E.4.02.10.01.000 | Contributi agli investimenti direttamente destinati al rimborso di prestiti dall'Unione Europea | 0,00 | 0,00 |
| E.4.02.10.02.000 | Contributi agli investimenti direttamente destinati al rimborso di prestiti dal Resto del Mondo | 0,00 | 0,00 |
| E.4.03.00.00.000 | Altri trasferimenti in conto capitale | 0,00 | 0,00 |
| E.4.03.01.00.000 | Trasferimenti in conto capitale per assunzione di debiti dell'amministrazione da parte di amministrazioni pubbliche | 0,00 | 0,00 |
| E.4.03.01.01.000 | Trasferimenti in conto capitale per assunzione di debiti dell'amministrazione da parte di Amministrazioni Centrali | 0,00 | 0,00 |
| E.4.03.01.02.000 | Trasferimenti in conto capitale per assunzione di debiti dell'amministrazione da parte di Amministrazioni Locali | 0,00 | 0,00 |
| E.4.03.01.03.000 | Trasferimenti in conto capitale per assunzione di debiti dell'amministrazione da parte di Enti di Previdenza | 0,00 | 0,00 |
| E.4.03.01.04.000 | Trasferimenti in conto capitale per assunzione di debiti dell'amministrazione da parte di organismi interni e/o unità locali della amministrazione | 0,00 | 0,00 |
| E.4.03.02.00.000 | Trasferimenti in conto capitale per assunzione di debiti dell'amministrazione da parte di Imprese | 0,00 | 0,00 |
| E.4.03.02.01.000 | Trasferimenti in conto capitale per assunzione di debiti dell'amministrazione da parte di imprese controllate | 0,00 | 0,00 |
| E.4.03.02.02.000 | Trasferimenti in conto capitale per assunzione di debiti dell'amministrazione da parte di altre imprese partecipate | 0,00 | 0,00 |
| E.4.03.02.99.000 | Trasferimenti in conto capitale per assunzione di debiti dell'amministrazione da parte di altre Imprese | 0,00 | 0,00 |
| E.4.03.03.00.000 | Trasferimenti in conto capitale per assunzione di debiti dell'amministrazione da parte dell'Unione Europea e del Resto del Mondo | 0,00 | 0,00 |
| E.4.03.03.01.000 | Trasferimenti in conto capitale per assunzione di debiti dell'amministrazione da parte dell'Unione Europea | 0,00 | 0,00 |
| E.4.03.03.02.000 | Trasferimenti in conto capitale per assunzione di debiti dell'amministrazione da parte del Resto del Mondo | 0,00 | 0,00 |

| CODIFICA DEL PIANO DEI CONTI | DENOMINAZIONE VOCE del PIANO DEI CONTI | PREVISIONI dell'anno 2024 | |
|------------------------------|---|---------------------------|-------|
| | | COMPETENZA | CASSA |
| E.4.03.04.00.000 | Trasferimenti in conto capitale da parte di amministrazioni pubbliche per cancellazione di debiti dell'amministrazione | 0,00 | 0,00 |
| E.4.03.04.01.000 | Trasferimenti in conto capitale da parte di Amministrazioni Centrali per cancellazione di debiti dell'amministrazione | 0,00 | 0,00 |
| E.4.03.04.02.000 | Trasferimenti in conto capitale da parte di Amministrazioni Locali per cancellazione di debiti dell'amministrazione | 0,00 | 0,00 |
| E.4.03.04.03.000 | Trasferimenti in conto capitale da parte di Enti di Previdenza per cancellazione di debiti dell'amministrazione | 0,00 | 0,00 |
| E.4.03.04.04.000 | Trasferimenti in conto capitale da parte di organismi interni e/o unità locali della amministrazione per cancellazione di debiti dell'amministrazione | 0,00 | 0,00 |
| E.4.03.05.00.000 | Trasferimenti in conto capitale da parte di Imprese per cancellazione di debiti dell'amministrazione | 0,00 | 0,00 |
| E.4.03.05.01.000 | Trasferimenti in conto capitale da parte di imprese controllate per cancellazione di debiti dell'amministrazione | 0,00 | 0,00 |
| E.4.03.05.02.000 | Trasferimenti in conto capitale da parte di altre imprese partecipate per cancellazione di debiti dell'amministrazione | 0,00 | 0,00 |
| E.4.03.05.99.000 | Trasferimenti in conto capitale da parte di altre Imprese per cancellazione di debiti dell'amministrazione | 0,00 | 0,00 |
| E.4.03.06.00.000 | Trasferimenti in conto capitale da parte dell'Unione Europea e Resto del Mondo per cancellazione di debiti dell'amministrazione | 0,00 | 0,00 |
| E.4.03.06.01.000 | Trasferimenti in conto capitale da parte dell'Unione Europea per cancellazione di debiti dell'amministrazione | 0,00 | 0,00 |
| E.4.03.06.02.000 | Trasferimenti in conto capitale da parte del Resto del Mondo per cancellazione di debiti dell'amministrazione | 0,00 | 0,00 |
| E.4.03.07.00.000 | Trasferimenti in conto capitale per ripiano disavanzi pregressi da amministrazioni pubbliche | 0,00 | 0,00 |
| E.4.03.07.01.000 | Trasferimenti in conto capitale per ripiano disavanzi pregressi da Amministrazioni Centrali | 0,00 | 0,00 |
| E.4.03.07.02.000 | Trasferimenti in conto capitale per ripiano disavanzi pregressi da Amministrazioni Locali | 0,00 | 0,00 |
| E.4.03.07.03.000 | Trasferimenti in conto capitale per ripiano disavanzi pregressi da Enti di Previdenza | 0,00 | 0,00 |
| E.4.03.07.04.000 | Trasferimenti in conto capitale per ripiano disavanzi pregressi da organismi interni e/o unità locali della amministrazione | 0,00 | 0,00 |
| E.4.03.08.00.000 | Trasferimenti in conto capitale per ripiano disavanzi pregressi da Imprese | 0,00 | 0,00 |
| E.4.03.08.01.000 | Trasferimenti in conto capitale per ripiano disavanzi pregressi da imprese controllate | 0,00 | 0,00 |
| E.4.03.08.02.000 | Trasferimenti in conto capitale per ripiano disavanzi pregressi da altre imprese partecipate | 0,00 | 0,00 |
| E.4.03.08.99.000 | Trasferimenti in conto capitale per ripiano disavanzi pregressi da altre Imprese | 0,00 | 0,00 |
| E.4.03.09.00.000 | Trasferimenti in conto capitale per ripiano disavanzi pregressi dall'Unione Europea e dal Resto del Mondo | 0,00 | 0,00 |
| E.4.03.09.01.000 | Trasferimenti in conto capitale per ripiano disavanzi pregressi dall'Unione Europea | 0,00 | 0,00 |

Allegato g) - Previsioni annuali secondo il piano dei conti

| CODIFICA DEL PIANO DEI CONTI | DENOMINAZIONE VOCE del PIANO DEI CONTI | PREVISIONI dell'anno 2024 | |
|------------------------------|---|---------------------------|--------------|
| | | COMPETENZA | CASSA |
| E.4.03.09.02.000 | Trasferimenti in conto capitale per ripiano disavanzi pregressi dal Resto del Mondo | 0,00 | 0,00 |
| E.4.03.10.00.000 | Altri trasferimenti in conto capitale da amministrazioni pubbliche | 0,00 | 0,00 |
| E.4.03.10.01.000 | Altri trasferimenti in conto capitale da Amministrazioni Centrali | 0,00 | 0,00 |
| E.4.03.10.02.000 | Altri trasferimenti in conto capitale da Amministrazioni Locali | 0,00 | 0,00 |
| E.4.03.10.03.000 | Altri trasferimenti in conto capitale da Enti di Previdenza | 0,00 | 0,00 |
| E.4.03.10.04.000 | Altri trasferimenti in conto capitale da organismi interni e/o unità locali della amministrazione | 0,00 | 0,00 |
| E.4.03.11.00.000 | Altri trasferimenti in conto capitale da Famiglie | 0,00 | 0,00 |
| E.4.03.11.01.000 | Altri trasferimenti in conto capitale da Famiglie | 0,00 | 0,00 |
| E.4.03.12.00.000 | Altri trasferimenti in conto capitale da Imprese | 0,00 | 0,00 |
| E.4.03.12.01.000 | Altri trasferimenti in conto capitale da imprese controllate | 0,00 | 0,00 |
| E.4.03.12.02.000 | Altri trasferimenti in conto capitale da altre imprese partecipate | 0,00 | 0,00 |
| E.4.03.12.99.000 | Altri trasferimenti in conto capitale da altre Imprese | 0,00 | 0,00 |
| E.4.03.13.00.000 | Altri trasferimenti in conto capitale da Istituzioni Sociali Private | 0,00 | 0,00 |
| E.4.03.13.01.000 | Altri trasferimenti in conto capitale da Istituzioni Sociali Private | 0,00 | 0,00 |
| E.4.03.14.00.000 | Altri trasferimenti in conto capitale dall'Unione Europea e dal Resto del Mondo | 0,00 | 0,00 |
| E.4.03.14.01.000 | Altri trasferimenti in conto capitale dall'Unione Europea | 0,00 | 0,00 |
| E.4.03.14.02.000 | Altri trasferimenti in conto capitale dal Resto del Mondo | 0,00 | 0,00 |
| E.4.04.00.00.000 | Entrate da alienazione di beni materiali e immateriali | 1.612.488,22 | 1.635.137,85 |
| E.4.04.01.00.000 | Alienazione di beni materiali | 1.284.966,22 | 1.307.615,85 |
| E.4.04.01.01.000 | Alienazione di Mezzi di trasporto ad uso civile, di sicurezza e ordine pubblico | 0,00 | 0,00 |
| E.4.04.01.02.000 | Alienazione di Mezzi di trasporto ad uso militare | 0,00 | 0,00 |
| E.4.04.01.03.000 | Alienazione di mobili e arredi | 0,00 | 0,00 |
| E.4.04.01.04.000 | Alienazione di impianti e macchinari | 0,00 | 0,00 |
| E.4.04.01.05.000 | Alienazione di attrezzature scientifiche e sanitarie | 0,00 | 0,00 |
| E.4.04.01.06.000 | Alienazione di macchine per ufficio | 0,00 | 0,00 |
| E.4.04.01.07.000 | Alienazione di hardware | 0,00 | 0,00 |
| E.4.04.01.08.000 | Alienazione di Beni immobili | 1.284.966,22 | 1.307.615,85 |

Allegato g) - Previsioni annuali secondo il piano dei conti

| CODIFICA DEL PIANO DEI CONTI | DENOMINAZIONE VOCE del PIANO DEI CONTI | PREVISIONI dell'anno 2024 | |
|------------------------------|--|---------------------------|-------------------|
| | | COMPETENZA | CASSA |
| E.4.04.01.09.000 | Alienazione di Oggetti di valore | 0,00 | 0,00 |
| E.4.04.01.10.000 | Alienazione di diritti reali | 0,00 | 0,00 |
| E.4.04.01.99.000 | Alienazione di altri beni materiali | 0,00 | 0,00 |
| E.4.04.02.00.000 | Cessione di Terreni e di beni materiali non prodotti | 327.522,00 | 327.522,00 |
| E.4.04.02.01.000 | Cessione di Terreni | 327.522,00 | 327.522,00 |
| E.4.04.02.02.000 | Cessione di beni del patrimonio naturale non prodotto | 0,00 | 0,00 |
| E.4.04.03.00.000 | Alienazione di beni immateriali | 0,00 | 0,00 |
| E.4.04.03.01.000 | Alienazione di software | 0,00 | 0,00 |
| E.4.04.03.02.000 | Alienazione di Brevetti | 0,00 | 0,00 |
| E.4.04.03.03.000 | Alienazione di Opere dell'ingegno e Diritti d'autore | 0,00 | 0,00 |
| E.4.04.03.99.000 | Alienazione di altri beni immateriali n.a.c. | 0,00 | 0,00 |
| E.4.05.00.00.000 | Altre entrate in conto capitale | 830.000,00 | 834.893,38 |
| E.4.05.01.00.000 | Permessi di costruire | 830.000,00 | 834.893,38 |
| E.4.05.01.01.000 | Permessi di costruire | 830.000,00 | 834.893,38 |
| E.4.05.02.00.000 | Entrate derivanti da conferimento immobili a fondi immobiliari | 0,00 | 0,00 |
| E.4.05.02.01.000 | Entrate derivanti da conferimento immobili a fondi immobiliari | 0,00 | 0,00 |
| E.4.05.03.00.000 | Entrate in conto capitale dovute a rimborsi, recuperi e restituzioni di somme non dovute o incassate in eccesso | 0,00 | 0,00 |
| E.4.05.03.01.000 | Entrate in conto capitale dovute a rimborsi, recuperi e restituzioni di somme non dovute o incassate in eccesso da Amministrazioni Centrali | 0,00 | 0,00 |
| E.4.05.03.02.000 | Entrate in conto capitale dovute a rimborsi, recuperi e restituzioni di somme non dovute o incassate in eccesso da Amministrazioni Locali | 0,00 | 0,00 |
| E.4.05.03.03.000 | Entrate in conto capitale dovute a rimborsi, recuperi e restituzioni di somme non dovute o incassate in eccesso da Enti Previdenziali | 0,00 | 0,00 |
| E.4.05.03.04.000 | Entrate in conto capitale dovute a rimborsi, recuperi e restituzioni di somme non dovute o incassate in eccesso da Famiglie | 0,00 | 0,00 |
| E.4.05.03.05.000 | Entrate in conto capitale dovute a rimborsi, recuperi e restituzioni di somme non dovute o incassate in eccesso da Imprese | 0,00 | 0,00 |
| E.4.05.03.06.000 | Entrate in conto capitale dovute a rimborsi, recuperi e restituzioni di somme non dovute o incassate in eccesso da ISP | 0,00 | 0,00 |
| E.4.05.04.00.000 | Altre entrate in conto capitale n.a.c. | 0,00 | 0,00 |

| CODIFICA DEL PIANO DEI CONTI | DENOMINAZIONE VOCE del PIANO DEI CONTI | PREVISIONI dell'anno 2024 | |
|------------------------------|--|---------------------------|-------------|
| | | COMPETENZA | CASSA |
| E.4.05.04.99.000 | Altre entrate in conto capitale n.a.c. | 0,00 | 0,00 |
| E.5.00.00.00.000 | Entrate da riduzione di attività finanziarie | 0,00 | 0,00 |
| E.5.01.00.00.000 | Alienazione di attività finanziarie | 0,00 | 0,00 |
| E.5.01.01.00.000 | Alienazione di partecipazioni | 0,00 | 0,00 |
| E.5.01.01.01.000 | Alienazione di partecipazioni in imprese incluse nelle Amministrazioni Centrali | 0,00 | 0,00 |
| E.5.01.01.02.000 | Alienazione di partecipazioni in imprese incluse nelle Amministrazioni Locali | 0,00 | 0,00 |
| E.5.01.01.03.000 | Alienazione di partecipazioni in altre imprese | 0,00 | 0,00 |
| E.5.01.01.04.000 | Alienazione di partecipazioni in Istituzioni sociali private - ISP | 0,00 | 0,00 |
| E.5.01.01.05.000 | Alienazione di partecipazioni in PA incluse nelle Amministrazioni locali | 0,00 | 0,00 |
| E.5.01.02.00.000 | Alienazione di quote di fondi comuni di investimento | 0,00 | 0,00 |
| E.5.01.02.01.000 | Alienazione di quote di fondi immobiliari | 0,00 | 0,00 |
| E.5.01.02.99.000 | Alienazione di quote di altri fondi comuni di investimento | 0,00 | 0,00 |
| E.5.01.03.00.000 | Alienazione di titoli obbligazionari a breve termine | 0,00 | 0,00 |
| E.5.01.03.01.000 | Alienazione di titoli obbligazionari a breve termine emessi da Amministrazioni Centrali | 0,00 | 0,00 |
| E.5.01.03.02.000 | Alienazione di titoli obbligazionari a breve termine emessi da Amministrazioni Locali | 0,00 | 0,00 |
| E.5.01.03.03.000 | Alienazione di titoli obbligazionari a breve termine emessi da altri soggetti residenti | 0,00 | 0,00 |
| E.5.01.03.04.000 | Alienazione di titoli obbligazionari a breve termine emessi da soggetti non residenti | 0,00 | 0,00 |
| E.5.01.04.00.000 | Alienazione di titoli obbligazionari a medio-lungo termine | 0,00 | 0,00 |
| E.5.01.04.01.000 | Alienazione di titoli obbligazionari a medio-lungo termine emessi da Amministrazioni Centrali | 0,00 | 0,00 |
| E.5.01.04.02.000 | Alienazione di titoli obbligazionari a medio-lungo termine emessi da Amministrazioni Locali | 0,00 | 0,00 |
| E.5.01.04.03.000 | Alienazione di titoli obbligazionari a medio-lungo termine emessi da altri soggetti residenti | 0,00 | 0,00 |
| E.5.01.04.04.000 | Alienazione di titoli obbligazionari a medio-lungo termine emessi da soggetti non residenti | 0,00 | 0,00 |
| E.5.02.00.00.000 | Riscossione crediti di breve termine | 0,00 | 0,00 |
| E.5.02.01.00.000 | Riscossione crediti di breve termine a tasso agevolato da Amministrazioni Pubbliche | 0,00 | 0,00 |
| E.5.02.01.01.000 | Riscossione crediti di breve termine a tasso agevolato da Amministrazioni Centrali | 0,00 | 0,00 |
| E.5.02.01.02.000 | Riscossione crediti di breve termine a tasso agevolato da Amministrazioni Locali | 0,00 | 0,00 |
| E.5.02.01.03.000 | Riscossione crediti di breve termine a tasso agevolato da Enti di Previdenza | 0,00 | 0,00 |

Allegato g) - Previsioni annuali secondo il piano dei conti

| CODIFICA DEL PIANO DEI CONTI | DENOMINAZIONE VOCE del PIANO DEI CONTI | PREVISIONI dell'anno 2024 | |
|------------------------------|--|---------------------------|-------|
| | | COMPETENZA | CASSA |
| E.5.02.01.04.000 | Riscossione crediti di breve termine a tasso agevolato da organismi interni e/o unità locali della amministrazione | 0,00 | 0,00 |
| E.5.02.02.00.000 | Riscossione crediti di breve termine a tasso agevolato da Famiglie | 0,00 | 0,00 |
| E.5.02.02.01.000 | Riscossione crediti di breve termine a tasso agevolato da Famiglie | 0,00 | 0,00 |
| E.5.02.03.00.000 | Riscossione crediti di breve termine a tasso agevolato da Imprese | 0,00 | 0,00 |
| E.5.02.03.01.000 | Riscossione crediti di breve termine a tasso agevolato da imprese controllate | 0,00 | 0,00 |
| E.5.02.03.02.000 | Riscossione crediti di breve termine a tasso agevolato da altre imprese partecipate | 0,00 | 0,00 |
| E.5.02.03.03.000 | Riscossione crediti di breve termine a tasso agevolato dalla Cassa Depositi e prestiti | 0,00 | 0,00 |
| E.5.02.03.99.000 | Riscossione crediti di breve termine a tasso agevolato da altre Imprese | 0,00 | 0,00 |
| E.5.02.04.00.000 | Riscossione crediti di breve termine a tasso agevolato da Istituzioni Sociali Private | 0,00 | 0,00 |
| E.5.02.04.01.000 | Riscossione crediti di breve termine a tasso agevolato da Istituzioni Sociali Private | 0,00 | 0,00 |
| E.5.02.05.00.000 | Riscossione crediti di breve termine a tasso agevolato dall'Unione Europea e dal Resto del Mondo | 0,00 | 0,00 |
| E.5.02.05.01.000 | Riscossione crediti di breve termine a tasso agevolato dall'Unione Europea | 0,00 | 0,00 |
| E.5.02.05.02.000 | Riscossione crediti di breve termine a tasso agevolato dal Resto del Mondo | 0,00 | 0,00 |
| E.5.02.06.00.000 | Riscossione crediti di breve termine a tasso non agevolato da Amministrazione Pubbliche | 0,00 | 0,00 |
| E.5.02.06.01.000 | Riscossione crediti di breve termine a tasso non agevolato da Amministrazioni Centrali | 0,00 | 0,00 |
| E.5.02.06.02.000 | Riscossione crediti di breve termine a tasso non agevolato da Amministrazioni Locali | 0,00 | 0,00 |
| E.5.02.06.03.000 | Riscossione crediti di breve termine a tasso non agevolato da Enti di Previdenza | 0,00 | 0,00 |
| E.5.02.06.04.000 | Riscossione crediti di breve termine a tasso non agevolato da organismi interni e/o unità locali della amministrazione | 0,00 | 0,00 |
| E.5.02.07.00.000 | Riscossione crediti di breve termine a tasso non agevolato da Famiglie | 0,00 | 0,00 |
| E.5.02.07.01.000 | Riscossione crediti di breve termine a tasso non agevolato da Famiglie | 0,00 | 0,00 |
| E.5.02.08.00.000 | Riscossione crediti di breve termine a tasso non agevolato da Imprese | 0,00 | 0,00 |
| E.5.02.08.01.000 | Riscossione crediti di breve termine a tasso non agevolato da imprese controllate | 0,00 | 0,00 |
| E.5.02.08.02.000 | Riscossione crediti di breve termine a tasso non agevolato da altre imprese partecipate | 0,00 | 0,00 |
| E.5.02.08.03.000 | Riscossione crediti di breve termine a tasso non agevolato da Cassa Depositi e prestiti | 0,00 | 0,00 |
| E.5.02.08.99.000 | Riscossione crediti di breve termine a tasso non agevolato da altre Imprese | 0,00 | 0,00 |
| E.5.02.09.00.000 | Riscossione crediti di breve termine a tasso non agevolato da Istituzioni Sociali Private | 0,00 | 0,00 |

Allegato g) - Previsioni annuali secondo il piano dei conti

| CODIFICA DEL PIANO DEI CONTI | DENOMINAZIONE VOCE del PIANO DEI CONTI | PREVISIONI dell'anno 2024 | |
|------------------------------|--|---------------------------|-------|
| | | COMPETENZA | CASSA |
| E.5.02.09.01.000 | Riscossione crediti di breve termine a tasso non agevolato da Istituzioni Sociali Private | 0,00 | 0,00 |
| E.5.02.10.00.000 | Riscossione crediti di breve termine a tasso non agevolato dall'Unione Europea e dal Resto del Mondo | 0,00 | 0,00 |
| E.5.02.10.01.000 | Riscossione crediti di breve termine a tasso non agevolato dall'Unione Europea | 0,00 | 0,00 |
| E.5.02.10.02.000 | Riscossione crediti di breve termine a tasso non agevolato dal Resto del Mondo | 0,00 | 0,00 |
| E.5.03.00.00.000 | Riscossione crediti di medio-lungo termine | 0,00 | 0,00 |
| E.5.03.01.00.000 | Riscossione crediti di medio-lungo termine a tasso agevolato da Amministrazioni Pubbliche | 0,00 | 0,00 |
| E.5.03.01.01.000 | Riscossione crediti di medio-lungo termine a tasso agevolato da Amministrazioni Centrali | 0,00 | 0,00 |
| E.5.03.01.02.000 | Riscossione crediti di medio-lungo termine a tasso agevolato da Amministrazioni Locali | 0,00 | 0,00 |
| E.5.03.01.03.000 | Riscossione crediti di medio-lungo termine a tasso agevolato da Enti di Previdenza | 0,00 | 0,00 |
| E.5.03.01.04.000 | Riscossione crediti di medio-lungo termine a tasso agevolato da organismi interni e/o unità locali della amministrazione | 0,00 | 0,00 |
| E.5.03.02.00.000 | Riscossione crediti di medio-lungo termine a tasso agevolato da Famiglie | 0,00 | 0,00 |
| E.5.03.02.01.000 | Riscossione crediti di medio-lungo termine a tasso agevolato da Famiglie | 0,00 | 0,00 |
| E.5.03.03.00.000 | Riscossione crediti di medio-lungo termine a tasso agevolato da Imprese | 0,00 | 0,00 |
| E.5.03.03.01.000 | Riscossione crediti di medio-lungo termine a tasso agevolato da imprese controllate | 0,00 | 0,00 |
| E.5.03.03.02.000 | Riscossione crediti di medio-lungo termine a tasso agevolato da altre imprese partecipate | 0,00 | 0,00 |
| E.5.03.03.03.000 | Riscossione crediti di medio-lungo termine a tasso agevolato da Cassa Depositi e Prestiti | 0,00 | 0,00 |
| E.5.03.03.99.000 | Riscossione crediti di medio-lungo termine a tasso agevolato da altre Imprese | 0,00 | 0,00 |
| E.5.03.04.00.000 | Riscossione crediti di medio-lungo termine a tasso agevolato da Istituzioni Sociali Private | 0,00 | 0,00 |
| E.5.03.04.01.000 | Riscossione crediti di medio-lungo termine a tasso agevolato da Istituzioni Sociali Private | 0,00 | 0,00 |
| E.5.03.05.00.000 | Riscossione crediti di medio-lungo termine a tasso agevolato dall'Unione Europea e dal Resto del Mondo | 0,00 | 0,00 |
| E.5.03.05.01.000 | Riscossione crediti di medio-lungo termine a tasso agevolato dall'Unione Europea | 0,00 | 0,00 |
| E.5.03.05.02.000 | Riscossione crediti di medio-lungo termine a tasso agevolato dal Resto del Mondo | 0,00 | 0,00 |
| E.5.03.06.00.000 | Riscossione crediti di medio-lungo termine a tasso non agevolato da Amministrazione Pubbliche | 0,00 | 0,00 |
| E.5.03.06.01.000 | Riscossione crediti di medio-lungo termine a tasso non agevolato da Amministrazioni Centrali | 0,00 | 0,00 |
| E.5.03.06.02.000 | Riscossione crediti di medio-lungo termine a tasso non agevolato da Amministrazioni Locali | 0,00 | 0,00 |
| E.5.03.06.03.000 | Riscossione crediti di medio-lungo termine a tasso non agevolato da Enti di Previdenza | 0,00 | 0,00 |

Allegato g) - Previsioni annuali secondo il piano dei conti

| CODIFICA DEL PIANO DEI CONTI | DENOMINAZIONE VOCE del PIANO DEI CONTI | PREVISIONI dell'anno 2024 | |
|------------------------------|--|---------------------------|-------|
| | | COMPETENZA | CASSA |
| E.5.03.06.04.000 | Riscossione crediti di medio-lungo termine a tasso non agevolato da organismi interni e/o unità locali della amministrazione | 0,00 | 0,00 |
| E.5.03.07.00.000 | Riscossione crediti di medio-lungo termine a tasso non agevolato da Famiglie | 0,00 | 0,00 |
| E.5.03.07.01.000 | Riscossione crediti di medio-lungo termine a tasso non agevolato da Famiglie | 0,00 | 0,00 |
| E.5.03.08.00.000 | Riscossione crediti di medio-lungo termine a tasso non agevolato da Imprese | 0,00 | 0,00 |
| E.5.03.08.01.000 | Riscossione crediti di medio-lungo termine a tasso non agevolato da imprese controllate | 0,00 | 0,00 |
| E.5.03.08.02.000 | Riscossione crediti di medio-lungo termine a tasso non agevolato da altre imprese partecipate | 0,00 | 0,00 |
| E.5.03.08.03.000 | Riscossione crediti di medio-lungo termine a tasso non agevolato da Cassa Depositi e Prestiti | 0,00 | 0,00 |
| E.5.03.08.99.000 | Riscossione crediti di medio-lungo termine a tasso non agevolato da altre Imprese | 0,00 | 0,00 |
| E.5.03.09.00.000 | Riscossione crediti di medio-lungo termine a tasso non agevolato da Istituzioni Sociali Private | 0,00 | 0,00 |
| E.5.03.09.01.000 | Riscossione crediti di medio-lungo termine a tasso non agevolato da Istituzioni Sociali Private | 0,00 | 0,00 |
| E.5.03.10.00.000 | Riscossione crediti di medio-lungo termine a tasso non agevolato dall'Unione Europea e dal Resto del Mondo | 0,00 | 0,00 |
| E.5.03.10.01.000 | Riscossione crediti di medio-lungo termine a tasso non agevolato dall'Unione Europea | 0,00 | 0,00 |
| E.5.03.10.02.000 | Riscossione crediti di medio-lungo termine a tasso non agevolato dal Resto del Mondo | 0,00 | 0,00 |
| E.5.03.11.00.000 | Riscossione crediti sorti a seguito di escussione di garanzie in favore di Amministrazioni Pubbliche | 0,00 | 0,00 |
| E.5.03.11.01.000 | Riscossione crediti sorti a seguito di escussione di garanzie in favore di Amministrazioni Centrali | 0,00 | 0,00 |
| E.5.03.11.02.000 | Riscossione crediti sorti a seguito di escussione di garanzie in favore di Amministrazioni Locali | 0,00 | 0,00 |
| E.5.03.11.03.000 | Riscossione crediti sorti a seguito di escussione di garanzie in favore di Enti di Previdenza | 0,00 | 0,00 |
| E.5.03.12.00.000 | Riscossione crediti sorti a seguito di escussione di garanzie in favore di Famiglie | 0,00 | 0,00 |
| E.5.03.12.01.000 | Riscossione crediti sorti a seguito di escussione di garanzie in favore di Famiglie | 0,00 | 0,00 |
| E.5.03.13.00.000 | Riscossione crediti sorti a seguito di escussione di garanzie in favore di Imprese | 0,00 | 0,00 |
| E.5.03.13.01.000 | Riscossione crediti sorti a seguito di escussione di garanzie in favore di imprese controllate | 0,00 | 0,00 |
| E.5.03.13.02.000 | Riscossione crediti sorti a seguito di escussione di garanzie in favore di altre imprese partecipate | 0,00 | 0,00 |
| E.5.03.13.03.000 | Riscossione crediti sorti a seguito di escussione di garanzie in favore della Cassa Depositi e Prestiti - SPA | 0,00 | 0,00 |
| E.5.03.13.99.000 | Riscossione crediti sorti a seguito di escussione di garanzie in favore di altre Imprese | 0,00 | 0,00 |
| E.5.03.14.00.000 | Riscossione crediti sorti a seguito di escussione di garanzie in favore di Istituzioni Sociali Private | 0,00 | 0,00 |
| E.5.03.14.01.000 | Riscossione crediti sorti a seguito di escussione di garanzie in favore di Istituzioni Sociali Private | 0,00 | 0,00 |

Allegato g) - Previsioni annuali secondo il piano dei conti

| CODIFICA DEL PIANO DEI CONTI | DENOMINAZIONE VOCE del PIANO DEI CONTI | PREVISIONI dell'anno 2024 | |
|------------------------------|--|---------------------------|-------|
| | | COMPETENZA | CASSA |
| E.5.03.15.00.000 | Riscossione crediti sorti a seguito di escussione di garanzie in favore dell'Unione Europea e del Resto del Mondo | 0,00 | 0,00 |
| E.5.03.15.01.000 | Riscossione crediti sorti a seguito di escussione di garanzie in favore dell'Unione Europea | 0,00 | 0,00 |
| E.5.03.15.02.000 | Riscossione crediti sorti a seguito di escussione di garanzie in favore del Resto del Mondo | 0,00 | 0,00 |
| E.5.04.00.00.000 | Altre entrate per riduzione di attività finanziarie | 0,00 | 0,00 |
| E.5.04.01.00.000 | Altre entrate per riduzione di altre attività finanziarie verso Amministrazioni Pubbliche | 0,00 | 0,00 |
| E.5.04.01.01.000 | Altre entrate per riduzione di altre attività finanziarie verso Amministrazioni Centrali | 0,00 | 0,00 |
| E.5.04.01.02.000 | Altre entrate per riduzione di altre attività finanziarie verso Amministrazioni Locali | 0,00 | 0,00 |
| E.5.04.01.03.000 | Altre entrate per riduzione di altre attività finanziarie verso Enti di Previdenza | 0,00 | 0,00 |
| E.5.04.02.00.000 | Altre entrate per riduzione di altre attività finanziarie verso Famiglie | 0,00 | 0,00 |
| E.5.04.02.01.000 | Altre entrate per riduzione di altre attività finanziarie verso Famiglie | 0,00 | 0,00 |
| E.5.04.03.00.000 | Altre entrate per riduzione di altre attività finanziarie verso Imprese | 0,00 | 0,00 |
| E.5.04.03.01.000 | Altre entrate per riduzione di altre attività finanziarie verso imprese controllate | 0,00 | 0,00 |
| E.5.04.03.02.000 | Altre entrate per riduzione di altre attività finanziarie verso altre imprese partecipate | 0,00 | 0,00 |
| E.5.04.03.03.000 | Altre entrate per riduzione di altre attività finanziarie verso Cassa Depositi e Prestiti | 0,00 | 0,00 |
| E.5.04.03.99.000 | Altre entrate per riduzione di altre attività finanziarie verso altre Imprese | 0,00 | 0,00 |
| E.5.04.04.00.000 | Altre entrate per riduzione di altre attività finanziarie verso Istituzioni Sociali Private | 0,00 | 0,00 |
| E.5.04.04.01.000 | Altre entrate per riduzione di altre attività finanziarie verso Istituzioni Sociali Private | 0,00 | 0,00 |
| E.5.04.05.00.000 | Altre entrate per riduzione di altre attività finanziarie verso Unione Europea e Resto del Mondo | 0,00 | 0,00 |
| E.5.04.05.01.000 | Altre entrate per riduzione di altre attività finanziarie verso Unione Europea | 0,00 | 0,00 |
| E.5.04.05.02.000 | Altre entrate per riduzione di altre attività finanziarie verso Resto del Mondo | 0,00 | 0,00 |
| E.5.04.06.00.000 | Prelievi dai conti di tesoreria statale diversi dalla Tesoreria Unica | 0,00 | 0,00 |
| E.5.04.06.01.000 | Prelievi dai conti di tesoreria statale diversi dalla Tesoreria Unica | 0,00 | 0,00 |
| E.5.04.07.00.000 | Prelievi da depositi bancari | 0,00 | 0,00 |
| E.5.04.07.01.000 | Prelievi da depositi bancari | 0,00 | 0,00 |
| E.5.04.08.00.000 | Entrate da derivati di ammortamento | 0,00 | 0,00 |
| E.5.04.08.01.000 | Entrate da derivati di ammortamento | 0,00 | 0,00 |

Allegato g) - Previsioni annuali secondo il piano dei conti

| CODIFICA DEL PIANO DEI CONTI | DENOMINAZIONE VOCE del PIANO DEI CONTI | PREVISIONI dell'anno 2024 | |
|------------------------------|---|---------------------------|---------------------|
| | | COMPETENZA | CASSA |
| E.6.00.00.00.000 | Accensione Prestiti | 150.000,00 | 2.276.036,13 |
| E.6.01.00.00.000 | Emissione di titoli obbligazionari | 0,00 | 0,00 |
| E.6.01.01.00.000 | Emissioni titoli obbligazionari a breve termine | 0,00 | 0,00 |
| E.6.01.01.01.000 | Emissione di titoli obbligazionari a breve termine in valuta domestica | 0,00 | 0,00 |
| E.6.01.01.02.000 | Emissione di titoli obbligazionari a breve termine in valuta estera | 0,00 | 0,00 |
| E.6.01.02.00.000 | Emissioni titoli obbligazionari a medio-lungo termine | 0,00 | 0,00 |
| E.6.01.02.01.000 | Emissione di titoli obbligazionari a medio-lungo termine in valuta domestica | 0,00 | 0,00 |
| E.6.01.02.02.000 | Emissione di titoli obbligazionari a medio-lungo termine in valuta estera | 0,00 | 0,00 |
| E.6.02.00.00.000 | Accensione prestiti a breve termine | 150.000,00 | 1.394.797,00 |
| E.6.02.01.00.000 | Finanziamenti a breve termine | 150.000,00 | 1.394.797,00 |
| E.6.02.01.01.000 | Finanziamenti a breve termine da Amministrazioni Centrali | 0,00 | 0,00 |
| E.6.02.01.02.000 | Finanziamenti a breve termine da Amministrazioni Locali | 0,00 | 0,00 |
| E.6.02.01.03.000 | Finanziamenti a breve termine da Enti previdenziali | 0,00 | 0,00 |
| E.6.02.01.04.000 | Finanziamenti a breve termine da Imprese | 0,00 | 0,00 |
| E.6.02.01.99.000 | Finanziamenti a breve termine da altri soggetti | 150.000,00 | 1.394.797,00 |
| E.6.02.02.00.000 | Anticipazioni | 0,00 | 0,00 |
| E.6.02.02.01.000 | Anticipazioni a titolo oneroso | 0,00 | 0,00 |
| E.6.02.02.02.000 | Anticipazioni a titolo non oneroso | 0,00 | 0,00 |
| E.6.03.00.00.000 | Accensione mutui e altri finanziamenti a medio lungo termine | 0,00 | 881.239,13 |
| E.6.03.01.00.000 | Finanziamenti a medio lungo termine | 0,00 | 881.239,13 |
| E.6.03.01.01.000 | Accensione mutui e altri finanziamenti a medio lungo termine da Amministrazioni Centrali | 0,00 | 0,00 |
| E.6.03.01.02.000 | Accensione mutui e altri finanziamenti a medio lungo termine da Amministrazioni Locali | 0,00 | 0,00 |
| E.6.03.01.03.000 | Accensione mutui e altri finanziamenti a medio lungo termine da Enti previdenziali | 0,00 | 0,00 |
| E.6.03.01.04.000 | Accensione mutui e altri finanziamenti a medio lungo termine da Imprese | 0,00 | 881.239,13 |
| E.6.03.01.05.000 | Accensione mutui e altri finanziamenti a medio lungo termine da altri soggetti con controparte residente | 0,00 | 0,00 |
| E.6.03.01.06.000 | Accensione mutui e altri finanziamenti a medio lungo termine da altri soggetti con controparte non residente | 0,00 | 0,00 |
| E.6.03.02.00.000 | Accensione prestiti da attualizzazione Contributi Pluriennali | 0,00 | 0,00 |

Allegato g) - Previsioni annuali secondo il piano dei conti

| CODIFICA DEL PIANO DEI CONTI | DENOMINAZIONE VOCE del PIANO DEI CONTI | PREVISIONI dell'anno 2024 | |
|------------------------------|--|---------------------------|-----------|
| | | COMPETENZA | CASSA |
| E.6.03.02.01.000 | Accensione prestiti da attualizzazione Contributi Pluriennali | 0,00 | 0,00 |
| E.6.03.03.00.000 | Accensione prestiti a seguito di escussione di garanzie | 0,00 | 0,00 |
| E.6.03.03.01.000 | Accensione prestiti concessi da Amministrazioni centrali a seguito di escussione di garanzie | 0,00 | 0,00 |
| E.6.03.03.02.000 | Accensione prestiti concessi da Amministrazioni locali assunti a seguito di escussione di garanzie | 0,00 | 0,00 |
| E.6.03.03.03.000 | Accensione prestiti concessi da enti di previdenza a seguito di escussione di garanzie | 0,00 | 0,00 |
| E.6.03.03.04.000 | Accensione prestiti concessi da imprese a seguito di escussione di garanzie | 0,00 | 0,00 |
| E.6.03.03.99.000 | Accensione prestiti concessi da altri soggetti a seguito di escussione di garanzie | 0,00 | 0,00 |
| E.6.04.00.00.000 | Altre forme di indebitamento | 0,00 | 0,00 |
| E.6.04.01.00.000 | Accensione prestiti - Buoni postali | 0,00 | 0,00 |
| E.6.04.01.01.000 | Accensione prestiti - Buoni postali | 0,00 | 0,00 |
| E.6.04.02.00.000 | Accensione Prestiti - Leasing finanziario | 0,00 | 0,00 |
| E.6.04.02.01.000 | Accensione Prestiti - Leasing finanziario | 0,00 | 0,00 |
| E.6.04.03.00.000 | Accensione Prestiti - Operazioni di cartolarizzazione | 0,00 | 0,00 |
| E.6.04.03.01.000 | Accensione Prestiti - Operazioni di cartolarizzazione finanziaria | 0,00 | 0,00 |
| E.6.04.03.02.000 | Accensione Prestiti - Operazioni di cartolarizzazione immobiliare | 0,00 | 0,00 |
| E.6.04.04.00.000 | Accensione Prestiti - Derivati | 0,00 | 0,00 |
| E.6.04.04.01.000 | Accensione Prestiti - Derivati | 0,00 | 0,00 |
| E.6.05.00.00.000 | Entrate da destinare al Fondo di ammortamento titoli | 0,00 | 0,00 |
| E.6.05.01.00.000 | Erogazioni liberali a favore del Fondo per l'ammortamento dei titoli di Stato | 0,00 | 0,00 |
| E.6.05.01.01.000 | Erogazioni liberali a favore del Fondo per l'ammortamento dei titoli di Stato | 0,00 | 0,00 |
| E.6.05.02.00.000 | Altre entrate da destinare al Fondo di ammortamento titoli | 0,00 | 0,00 |
| E.6.05.02.01.000 | Altre entrate da destinare al Fondo di ammortamento titoli | 0,00 | 0,00 |
| E.7.00.00.00.000 | Anticipazioni da istituto tesoriere/cassiere | 10.000,00 | 10.000,00 |
| E.7.01.00.00.000 | Anticipazioni da istituto tesoriere/cassiere | 10.000,00 | 10.000,00 |
| E.7.01.01.00.000 | Anticipazioni da istituto tesoriere/cassiere | 10.000,00 | 10.000,00 |
| E.7.01.01.01.000 | Anticipazioni da istituto tesoriere/cassiere | 10.000,00 | 10.000,00 |
| E.8.00.00.00.000 | Premi di emissione di titoli emessi dall'amministrazione | 0,00 | 0,00 |

| CODIFICA DEL PIANO DEI CONTI | DENOMINAZIONE VOCE del PIANO DEI CONTI | PREVISIONI dell'anno 2024 | |
|------------------------------|--|---------------------------|---------------|
| | | COMPETENZA | CASSA |
| E.8.01.00.00.000 | Premi di emissione di titoli emessi dall'amministrazione | 0,00 | 0,00 |
| E.8.01.01.00.000 | Premi di emissione di titoli emessi dall'amministrazione | 0,00 | 0,00 |
| E.8.01.01.01.000 | Premi di emissione di titoli emessi dall'amministrazione | 0,00 | 0,00 |
| E.9.00.00.00.000 | Entrate per conto terzi e partite di giro | 11.104.500,00 | 12.070.226,33 |
| E.9.01.00.00.000 | Entrate per partite di giro | 10.404.500,00 | 10.421.949,61 |
| E.9.01.01.00.000 | Altre ritenute | 1.800.000,00 | 1.803.608,99 |
| E.9.01.01.01.000 | Ritenuta del 4% sui contributi pubblici | 0,00 | 0,00 |
| E.9.01.01.02.000 | Ritenute per scissione contabile IVA (split payment) | 1.300.000,00 | 1.300.000,00 |
| E.9.01.01.99.000 | Altre ritenute n.a.c. | 500.000,00 | 503.608,99 |
| E.9.01.02.00.000 | Ritenute su redditi da lavoro dipendente | 1.804.500,00 | 1.805.489,63 |
| E.9.01.02.01.000 | Ritenute erariali su redditi da lavoro dipendente per conto terzi | 0,00 | 0,00 |
| E.9.01.02.02.000 | Ritenute previdenziali e assistenziali su redditi da lavoro dipendente per conto terzi | 1.804.500,00 | 1.805.489,63 |
| E.9.01.02.99.000 | Altre ritenute al personale dipendente per conto di terzi | 0,00 | 0,00 |
| E.9.01.03.00.000 | Ritenute su redditi da lavoro autonomo | 200.000,00 | 200.000,00 |
| E.9.01.03.01.000 | Ritenute erariali su redditi da lavoro autonomo per conto terzi | 200.000,00 | 200.000,00 |
| E.9.01.03.02.000 | Ritenute previdenziali e assistenziali su redditi da lavoro autonomo per conto terzi | 0,00 | 0,00 |
| E.9.01.03.99.000 | Altre ritenute al personale con contratto di lavoro autonomo per conto di terzi | 0,00 | 0,00 |
| E.9.01.04.00.000 | Finanziamento della gestione sanitaria dalla gestione ordinaria della Regione | 0,00 | 0,00 |
| E.9.01.04.01.000 | Finanziamento regionale aggiuntivo sanità - per equilibri di sistema | 0,00 | 0,00 |
| E.9.01.04.02.000 | Finanziamento regionale aggiuntivo sanità - quota manovra per equilibri di sistema | 0,00 | 0,00 |
| E.9.01.04.99.000 | Finanziamento regionale aggiuntivo sanità n.a.c. | 0,00 | 0,00 |
| E.9.01.99.00.000 | Altre entrate per partite di giro | 6.600.000,00 | 6.612.850,99 |
| E.9.01.99.01.000 | Entrate a seguito di spese non andate a buon fine | 500.000,00 | 512.850,99 |
| E.9.01.99.02.000 | Anticipazioni sanità della tesoreria statale | 0,00 | 0,00 |
| E.9.01.99.03.000 | Rimborso di fondi economali e carte aziendali | 0,00 | 0,00 |
| E.9.01.99.04.000 | Reintegro disponibilità dal conto sanità al conto non sanità della Regione | 0,00 | 0,00 |
| E.9.01.99.05.000 | Reintegro disponibilità dal conto non sanità al conto sanità della Regione | 0,00 | 0,00 |

| CODIFICA DEL PIANO DEI CONTI | DENOMINAZIONE VOCE del PIANO DEI CONTI | PREVISIONI dell'anno 2024 | |
|------------------------------|--|---------------------------|--------------|
| | | COMPETENZA | CASSA |
| E.9.01.99.06.000 | Entrate derivanti dalla gestione degli incassi vincolati degli enti locali | 6.000.000,00 | 6.000.000,00 |
| E.9.01.99.99.000 | Altre entrate per partite di giro diverse | 100.000,00 | 100.000,00 |
| E.9.02.00.00.000 | Entrate per conto terzi | 700.000,00 | 1.648.276,72 |
| E.9.02.01.00.000 | Rimborsi per acquisto di beni e servizi per conto terzi | 650.000,00 | 1.598.098,57 |
| E.9.02.01.01.000 | Rimborso per acquisti di beni per conto di terzi | 0,00 | 1.527,36 |
| E.9.02.01.02.000 | Rimborso per acquisto di servizi per conto di terzi | 650.000,00 | 1.596.571,21 |
| E.9.02.02.00.000 | Trasferimenti da Amministrazioni pubbliche per operazioni conto terzi | 0,00 | 0,00 |
| E.9.02.02.01.000 | Trasferimenti da Amministrazioni Centrali per operazioni conto terzi | 0,00 | 0,00 |
| E.9.02.02.02.000 | Trasferimenti da Amministrazioni Locali per operazioni conto terzi | 0,00 | 0,00 |
| E.9.02.02.03.000 | Trasferimenti da Enti di Previdenza per operazioni conto terzi | 0,00 | 0,00 |
| E.9.02.03.00.000 | Trasferimenti da altri settori per operazioni conto terzi | 0,00 | 0,00 |
| E.9.02.03.01.000 | Trasferimenti da Famiglie per operazioni conto terzi | 0,00 | 0,00 |
| E.9.02.03.02.000 | Trasferimenti da Imprese per operazioni conto terzi | 0,00 | 0,00 |
| E.9.02.03.03.000 | Trasferimenti da Istituzioni Sociali Private per operazioni conto terzi | 0,00 | 0,00 |
| E.9.02.03.04.000 | Trasferimenti dall'Unione Europea e dal Resto del Mondo per operazioni conto terzi | 0,00 | 0,00 |
| E.9.02.04.00.000 | Depositi di/presso terzi | 50.000,00 | 50.178,15 |
| E.9.02.04.01.000 | Costituzione di depositi cauzionali o contrattuali di terzi | 50.000,00 | 50.178,15 |
| E.9.02.04.02.000 | Restituzione di depositi cauzionali o contrattuali presso terzi | 0,00 | 0,00 |
| E.9.02.05.00.000 | Riscossione imposte e tributi per conto terzi | 0,00 | 0,00 |
| E.9.02.05.01.000 | Riscossione di imposte di natura corrente per conto di terzi | 0,00 | 0,00 |
| E.9.02.05.02.000 | Riscossione di imposte in conto capitale per conto di terzi | 0,00 | 0,00 |
| E.9.02.99.00.000 | Altre entrate per conto terzi | 0,00 | 0,00 |
| E.9.02.99.99.000 | Altre entrate per conto terzi | 0,00 | 0,00 |

| CODIFICA DEL PIANO DEI CONTI | DENOMINAZIONE VOCE del PIANO DEI CONTI | PREVISIONI dell'anno 2024 | |
|------------------------------|--|---------------------------|----------------------|
| | | COMPETENZA | CASSA |
| | SPESE | 61.581.045,87 | 69.119.915,38 |
| U.1.00.00.00.000 | Spese correnti | 25.388.043,14 | 26.377.713,15 |
| U.1.01.00.00.000 | Redditi da lavoro dipendente | 3.729.368,59 | 3.743.328,51 |
| U.1.01.01.00.000 | Retribuzioni lorde | 3.106.415,06 | 3.112.165,48 |
| U.1.01.01.01.000 | Retribuzioni in denaro | 3.106.415,06 | 3.112.165,48 |
| U.1.01.01.02.000 | Altre spese per il personale | 0,00 | 0,00 |
| U.1.01.02.00.000 | Contributi sociali a carico dell'ente | 622.953,53 | 631.163,03 |
| U.1.01.02.01.000 | Contributi sociali effettivi a carico dell'ente | 622.953,53 | 631.163,03 |
| U.1.01.02.02.000 | Altri contributi sociali | 0,00 | 0,00 |
| U.1.02.00.00.000 | Imposte e tasse a carico dell'ente | 342.098,63 | 402.478,98 |
| U.1.02.01.00.000 | Imposte, tasse e proventi assimilati a carico dell'ente | 342.098,63 | 402.478,98 |
| U.1.02.01.01.000 | Imposta regionale sulle attività produttive (IRAP) | 221.198,63 | 264.731,44 |
| U.1.02.01.02.000 | Imposta di registro e di bollo | 86.000,00 | 86.235,23 |
| U.1.02.01.03.000 | Imposta comunale sulla pubblicità e diritto sulle pubbliche affissioni | 0,00 | 0,00 |
| U.1.02.01.04.000 | Tributo speciale per il deposito in discarica dei rifiuti solidi | 0,00 | 0,00 |
| U.1.02.01.05.000 | Tributo funzione tutela e protezione ambiente | 0,00 | 0,00 |
| U.1.02.01.06.000 | Tassa e/o tariffa smaltimento rifiuti solidi urbani | 0,00 | 0,00 |
| U.1.02.01.07.000 | Tassa e/o canone occupazione spazi e aree pubbliche | 0,00 | 0,00 |
| U.1.02.01.08.000 | Tassa sulle emissioni di anidride solforosa | 0,00 | 0,00 |
| U.1.02.01.09.000 | Tassa di circolazione dei veicoli a motore (tassa automobilistica) | 0,00 | 0,00 |
| U.1.02.01.10.000 | Imposta sul reddito delle persone giuridiche (ex IRPEG) | 0,00 | 0,00 |
| U.1.02.01.11.000 | Imposta comunale sugli immobili (ICI) | 0,00 | 0,00 |
| U.1.02.01.12.000 | Imposta Municipale Propria | 0,00 | 0,00 |
| U.1.02.01.13.000 | Imposta sulle plusvalenze da cessione di attività finanziarie | 0,00 | 0,00 |
| U.1.02.01.14.000 | Tributi sulle successioni e donazioni | 0,00 | 0,00 |
| U.1.02.01.99.000 | Imposte, tasse e proventi assimilati a carico dell'ente n.a.c. | 34.900,00 | 51.512,31 |

Allegato g) - Previsioni annuali secondo il piano dei conti

| CODIFICA DEL PIANO DEI CONTI | DENOMINAZIONE VOCE del PIANO DEI CONTI | PREVISIONI dell'anno 2024 | |
|------------------------------|---|---------------------------|----------------------|
| | | COMPETENZA | CASSA |
| U.1.03.00.00.000 | Acquisto di beni e servizi | 11.688.719,15 | 15.155.509,52 |
| U.1.03.01.00.000 | Acquisto di beni | 770.686,00 | 1.176.124,41 |
| U.1.03.01.01.000 | Giornali, riviste e pubblicazioni | 3.900,00 | 4.289,50 |
| U.1.03.01.02.000 | Altri beni di consumo | 756.786,00 | 1.151.834,91 |
| U.1.03.01.03.000 | Flora e Fauna | 0,00 | 0,00 |
| U.1.03.01.04.000 | Armi e materiale per usi militari, ordine pubblico, sicurezza | 10.000,00 | 20.000,00 |
| U.1.03.01.05.000 | Medicinali e altri beni di consumo sanitario | 0,00 | 0,00 |
| U.1.03.02.00.000 | Acquisto di servizi | 10.918.033,15 | 13.979.385,11 |
| U.1.03.02.01.000 | Organi e incarichi istituzionali dell'amministrazione | 432.183,87 | 558.730,80 |
| U.1.03.02.02.000 | Organizzazione eventi, pubblicità e servizi per trasferta | 71.793,96 | 169.523,05 |
| U.1.03.02.03.000 | Aggi di riscossione | 0,00 | 0,00 |
| U.1.03.02.04.000 | Acquisto di servizi per formazione e addestramento del personale dell'ente | 8.000,00 | 11.013,40 |
| U.1.03.02.05.000 | Utenze e canoni | 1.108.600,00 | 1.664.147,06 |
| U.1.03.02.06.000 | Canoni per Progetti in Partenariato Pubblico-Privato | 0,00 | 0,00 |
| U.1.03.02.07.000 | Utilizzo di beni di terzi | 98.881,39 | 134.441,43 |
| U.1.03.02.08.000 | Leasing operativo | 0,00 | 0,00 |
| U.1.03.02.09.000 | Manutenzione ordinaria e riparazioni | 304.190,00 | 445.132,69 |
| U.1.03.02.10.000 | Consulenze | 47.000,00 | 57.438,78 |
| U.1.03.02.11.000 | Prestazioni professionali e specialistiche | 165.650,96 | 263.936,74 |
| U.1.03.02.12.000 | Lavoro flessibile, quota LSU e acquisto di servizi da agenzie di lavoro interinale | 0,00 | 21.632,51 |
| U.1.03.02.13.000 | Servizi ausiliari per il funzionamento dell'ente | 74.000,00 | 108.678,78 |
| U.1.03.02.14.000 | Servizi di ristorazione | 45.000,00 | 60.902,05 |
| U.1.03.02.15.000 | Contratti di servizio pubblico | 6.871.645,86 | 7.913.010,45 |
| U.1.03.02.16.000 | Servizi amministrativi | 418.683,00 | 276.631,28 |
| U.1.03.02.17.000 | Servizi finanziari | 612,00 | 612,00 |
| U.1.03.02.18.000 | Servizi sanitari | 2.000,00 | 2.000,00 |
| U.1.03.02.19.000 | Servizi informatici e di telecomunicazioni | 532.949,00 | 588.500,60 |

Allegato g) - Previsioni annuali secondo il piano dei conti

| CODIFICA DEL PIANO DEI CONTI | DENOMINAZIONE VOCE del PIANO DEI CONTI | PREVISIONI dell'anno 2024 | |
|------------------------------|--|---------------------------|---------------------|
| | | COMPETENZA | CASSA |
| U.1.03.02.99.000 | Altri servizi | 736.843,11 | 1.703.053,49 |
| U.1.04.00.00.000 | Trasferimenti correnti | 1.465.311,58 | 2.361.076,05 |
| U.1.04.01.00.000 | Trasferimenti correnti a Amministrazioni Pubbliche | 1.144.191,58 | 1.869.907,44 |
| U.1.04.01.01.000 | Trasferimenti correnti a Amministrazioni Centrali | 62.500,27 | 126.310,58 |
| U.1.04.01.02.000 | Trasferimenti correnti a Amministrazioni Locali | 1.081.191,31 | 1.743.096,86 |
| U.1.04.01.03.000 | Trasferimenti correnti a Enti di Previdenza | 0,00 | 0,00 |
| U.1.04.01.04.000 | Trasferimenti correnti a organismi interni e/o unità locali della amministrazione | 500,00 | 500,00 |
| U.1.04.02.00.000 | Trasferimenti correnti a Famiglie | 299.220,00 | 469.246,46 |
| U.1.04.02.01.000 | Interventi previdenziali | 0,00 | 3.540,00 |
| U.1.04.02.02.000 | Interventi assistenziali | 0,00 | 84.366,21 |
| U.1.04.02.03.000 | Borse di studio, dottorati di ricerca e contratti di formazione specialistica area medica | 0,00 | 0,00 |
| U.1.04.02.04.000 | Trasferimenti correnti a famiglie per vincite | 0,00 | 0,00 |
| U.1.04.02.05.000 | Altri trasferimenti a famiglie | 299.220,00 | 381.340,25 |
| U.1.04.03.00.000 | Trasferimenti correnti a Imprese | 21.900,00 | 21.922,15 |
| U.1.04.03.01.000 | Trasferimenti correnti a imprese controllate | 0,00 | 0,00 |
| U.1.04.03.02.000 | Trasferimenti correnti a altre imprese partecipate | 0,00 | 0,00 |
| U.1.04.03.99.000 | Trasferimenti correnti a altre imprese | 21.900,00 | 21.922,15 |
| U.1.04.04.00.000 | Trasferimenti correnti a Istituzioni Sociali Private | 0,00 | 0,00 |
| U.1.04.04.01.000 | Trasferimenti correnti a Istituzioni Sociali Private | 0,00 | 0,00 |
| U.1.04.05.00.000 | Trasferimenti correnti versati all'Unione Europea e al Resto del Mondo | 0,00 | 0,00 |
| U.1.04.05.01.000 | Trasferimenti correnti alla UE - quota Risorse Proprie Tradizionali | 0,00 | 0,00 |
| U.1.04.05.02.000 | Trasferimenti correnti alla UE - quota Risorse IVA | 0,00 | 0,00 |
| U.1.04.05.03.000 | Trasferimenti correnti alla UE - quota Risorse RNL | 0,00 | 0,00 |
| U.1.04.05.04.000 | Trasferimenti correnti al Resto del Mondo | 0,00 | 0,00 |
| U.1.04.05.99.000 | Altri Trasferimenti correnti alla UE | 0,00 | 0,00 |
| U.1.05.00.00.000 | Trasferimenti di tributi | 0,00 | 0,00 |
| U.1.05.01.00.000 | Trasferimenti di tributi a titolo di devoluzioni | 0,00 | 0,00 |

| CODIFICA DEL PIANO DEI CONTI | DENOMINAZIONE VOCE del PIANO DEI CONTI | PREVISIONI dell'anno 2024 | |
|------------------------------|---|---------------------------|-------|
| | | COMPETENZA | CASSA |
| U.1.05.01.01.000 | Imposta sul valore aggiunto (IVA) sugli scambi interni | 0,00 | 0,00 |
| U.1.05.01.02.000 | Imposta sul valore aggiunto (IVA) sulle importazioni | 0,00 | 0,00 |
| U.1.05.01.03.000 | Accisa sull'energia elettrica | 0,00 | 0,00 |
| U.1.05.01.04.000 | Accisa sui prodotti energetici | 0,00 | 0,00 |
| U.1.05.01.05.000 | Imposta di registro | 0,00 | 0,00 |
| U.1.05.01.06.000 | Imposta di bollo | 0,00 | 0,00 |
| U.1.05.01.07.000 | Imposta ipotecaria | 0,00 | 0,00 |
| U.1.05.01.08.000 | Accisa sull'alcool e le bevande alcoliche | 0,00 | 0,00 |
| U.1.05.01.09.000 | Accisa sui tabacchi | 0,00 | 0,00 |
| U.1.05.01.10.000 | Imposta di consumo su oli lubrificanti e bitumi di petrolio | 0,00 | 0,00 |
| U.1.05.01.11.000 | Imposta unica sui concorsi pronostici e sulle scommesse | 0,00 | 0,00 |
| U.1.05.01.12.000 | Proventi da lotto, lotterie e altri giochi | 0,00 | 0,00 |
| U.1.05.01.13.000 | Addizionale regionale sui canoni per le utenze di acque pubbliche | 0,00 | 0,00 |
| U.1.05.01.14.000 | Altre imposte sostitutive n.a.c. | 0,00 | 0,00 |
| U.1.05.01.15.000 | Ritenute sugli interessi e su altri redditi da capitale | 0,00 | 0,00 |
| U.1.05.01.16.000 | Ritenute e imposte sostitutive sugli utili distribuiti dalle società di capitali | 0,00 | 0,00 |
| U.1.05.01.17.000 | Altre ritenute n.a.c. | 0,00 | 0,00 |
| U.1.05.01.18.000 | Imposte sul reddito delle persone fisiche | 0,00 | 0,00 |
| U.1.05.01.19.000 | Imposte sul reddito delle società (ex IRPEG) | 0,00 | 0,00 |
| U.1.05.01.20.000 | Imposta sulle plusvalenze da cessione di attività finanziarie | 0,00 | 0,00 |
| U.1.05.01.21.000 | Imposte su assicurazione vita | 0,00 | 0,00 |
| U.1.05.01.99.000 | Altri tributi trasferiti a titolo di devoluzioni | 0,00 | 0,00 |
| U.1.05.02.00.000 | Compartecipazioni di tributi a Amministrazioni Locali non destinate al finanziamento della spesa sanitaria | 0,00 | 0,00 |
| U.1.05.02.01.000 | Compartecipazione IVA a Regioni - non Sanità | 0,00 | 0,00 |
| U.1.05.02.02.000 | Compartecipazione al bollo auto a Province | 0,00 | 0,00 |
| U.1.05.02.03.000 | Compartecipazione IVA a Comuni | 0,00 | 0,00 |
| U.1.05.02.04.000 | Compartecipazione IRPEF ai Comuni | 0,00 | 0,00 |

| CODIFICA DEL PIANO DEI CONTI | DENOMINAZIONE VOCE del PIANO DEI CONTI | PREVISIONI dell'anno 2024 | |
|------------------------------|--|---------------------------|------------|
| | | COMPETENZA | CASSA |
| U.1.05.02.05.000 | Tributo provinciale deposito in discarica dei rifiuti solidi | 0,00 | 0,00 |
| U.1.05.02.97.000 | Altre compartecipazioni di imposte a Regioni non destinati al finanziamento della spesa sanitaria | 0,00 | 0,00 |
| U.1.05.02.98.000 | Altre compartecipazioni alle Province | 0,00 | 0,00 |
| U.1.05.02.99.000 | Altre compartecipazioni a Comuni | 0,00 | 0,00 |
| U.1.05.03.00.000 | Trasferimenti di tributi a Amministrazioni Locali per finanziamento spesa sanitaria | 0,00 | 0,00 |
| U.1.05.03.01.000 | Compartecipazione IVA - Sanità | 0,00 | 0,00 |
| U.1.05.03.99.000 | Altre compartecipazioni a titolo di finanziamento della spesa sanitaria | 0,00 | 0,00 |
| U.1.06.00.00.000 | Fondi perequativi | 0,00 | 0,00 |
| U.1.06.01.00.000 | Fondi perequativi | 0,00 | 0,00 |
| U.1.06.01.01.000 | Trasferimenti ad Amministrazioni Locali - Fondi perequativi | 0,00 | 0,00 |
| U.1.07.00.00.000 | Interessi passivi | 438.014,38 | 438.014,38 |
| U.1.07.01.00.000 | Interessi passivi su titoli obbligazionari a breve termine | 0,00 | 0,00 |
| U.1.07.01.01.000 | Interessi passivi su titoli obbligazionari a breve termine in valuta domestica | 0,00 | 0,00 |
| U.1.07.01.02.000 | Interessi passivi su titoli obbligazionari a breve termine in valuta estera | 0,00 | 0,00 |
| U.1.07.02.00.000 | Interessi passivi su titoli obbligazionari a medio-lungo termine | 0,00 | 0,00 |
| U.1.07.02.01.000 | Interessi passivi su titoli obbligazionari a medio-lungo termine in valuta domestica | 0,00 | 0,00 |
| U.1.07.02.02.000 | Interessi passivi su titoli obbligazionari a medio-lungo termine in valuta estera | 0,00 | 0,00 |
| U.1.07.03.00.000 | Interessi passivi su buoni postali | 0,00 | 0,00 |
| U.1.07.03.01.000 | Interessi passivi su buoni postali | 0,00 | 0,00 |
| U.1.07.04.00.000 | Interessi su finanziamenti a breve termine | 0,00 | 0,00 |
| U.1.07.04.01.000 | Interessi passivi a Amministrazioni Centrali su finanziamenti a breve termine | 0,00 | 0,00 |
| U.1.07.04.02.000 | Interessi passivi a Amministrazioni Locali su finanziamenti a breve termine | 0,00 | 0,00 |
| U.1.07.04.03.000 | Interessi passivi a Enti previdenziali su finanziamenti a breve termine | 0,00 | 0,00 |
| U.1.07.04.04.000 | Interessi passivi a Imprese su finanziamenti a breve termine | 0,00 | 0,00 |
| U.1.07.04.05.000 | Interessi passivi su finanziamenti a breve termine ad altri soggetti | 0,00 | 0,00 |
| U.1.07.05.00.000 | Interessi su Mutui e altri finanziamenti a medio lungo termine | 438.014,38 | 438.014,38 |
| U.1.07.05.01.000 | Interessi passivi ad Amministrazioni Centrali su mutui e altri finanziamenti a medio lungo termine | 0,00 | 0,00 |

Allegato g) - Previsioni annuali secondo il piano dei conti

| CODIFICA DEL PIANO DEI CONTI | DENOMINAZIONE VOCE del PIANO DEI CONTI | PREVISIONI dell'anno 2024 | |
|------------------------------|---|---------------------------|------------|
| | | COMPETENZA | CASSA |
| U.1.07.05.02.000 | Interessi passivi a Amministrazioni Locali su mutui e altri finanziamenti a medio lungo termine | 0,00 | 0,00 |
| U.1.07.05.03.000 | Interessi passivi a Enti previdenziali su mutui e altri finanziamenti a medio lungo termine | 0,00 | 0,00 |
| U.1.07.05.04.000 | Interessi passivi su finanziamenti a medio lungo termine a Imprese | 438.014,38 | 438.014,38 |
| U.1.07.05.05.000 | Interessi passivi su mutui e altri finanziamenti a medio lungo termine ad altri soggetti | 0,00 | 0,00 |
| U.1.07.05.06.000 | Interessi passivi per Attualizzazione Contributi Pluriennali | 0,00 | 0,00 |
| U.1.07.06.00.000 | Altri interessi passivi | 0,00 | 0,00 |
| U.1.07.06.01.000 | Interessi su derivati | 0,00 | 0,00 |
| U.1.07.06.02.000 | Interessi di mora | 0,00 | 0,00 |
| U.1.07.06.03.000 | Interessi su conti della tesoreria dello Stato o di altre Amministrazioni pubbliche | 0,00 | 0,00 |
| U.1.07.06.04.000 | Interessi passivi su anticipazioni di tesoreria degli istituti tesorieri/cassieri | 0,00 | 0,00 |
| U.1.07.06.05.000 | Interessi passivi su operazioni di leasing finanziario | 0,00 | 0,00 |
| U.1.07.06.06.000 | Interessi passivi per operazioni di cartolarizzazione | 0,00 | 0,00 |
| U.1.07.06.99.000 | Altri interessi passivi diversi | 0,00 | 0,00 |
| U.1.08.00.00.000 | Altre spese per redditi da capitale | 0,00 | 0,00 |
| U.1.08.01.00.000 | Utili e avanzi distribuiti in uscita | 0,00 | 0,00 |
| U.1.08.01.01.000 | Utili e avanzi distribuiti a imprese controllate | 0,00 | 0,00 |
| U.1.08.01.02.000 | Utili e avanzi distribuiti a altre imprese partecipate | 0,00 | 0,00 |
| U.1.08.01.99.000 | Utili e avanzi distribuiti a altri soggetti | 0,00 | 0,00 |
| U.1.08.02.00.000 | Diritti reali di godimento e servitù onerose | 0,00 | 0,00 |
| U.1.08.02.01.000 | Diritti reali di godimento e servitù onerose | 0,00 | 0,00 |
| U.1.08.99.00.000 | Altre spese per redditi da capitale n.a.c. | 0,00 | 0,00 |
| U.1.08.99.01.000 | Oneri finanziari derivanti dalla estinzione anticipata di prestiti | 0,00 | 0,00 |
| U.1.08.99.99.000 | Altre spese per redditi da capitale n.a.c. | 0,00 | 0,00 |
| U.1.09.00.00.000 | Rimborsi e poste correttive delle entrate | 14.500,00 | 15.092,70 |
| U.1.09.01.00.000 | Rimborsi per spese di personale (comando, distacco, fuori ruolo, convenzioni, ecc.) | 0,00 | 0,00 |
| U.1.09.01.01.000 | Rimborsi per spese di personale (comando, distacco, fuori ruolo, convenzioni, ecc.) | 0,00 | 0,00 |
| U.1.09.02.00.000 | Rimborsi di imposte in uscita | 6.500,00 | 6.862,94 |

| CODIFICA DEL PIANO DEI CONTI | DENOMINAZIONE VOCE del PIANO DEI CONTI | PREVISIONI dell'anno 2024 | |
|------------------------------|--|---------------------------|---------------------|
| | | COMPETENZA | CASSA |
| U.1.09.02.01.000 | Rimborsi di imposte e tasse di natura corrente | 3.500,00 | 3.862,94 |
| U.1.09.02.02.000 | Rimborsi di imposte in conto capitale in uscita | 3.000,00 | 3.000,00 |
| U.1.09.03.00.000 | Rimborsi di trasferimenti all'Unione Europea | 0,00 | 0,00 |
| U.1.09.03.01.000 | Rimborsi di trasferimenti all'Unione Europea | 0,00 | 0,00 |
| U.1.09.99.00.000 | Altri Rimborsi di parte corrente di somme non dovute o incassate in eccesso | 8.000,00 | 8.229,76 |
| U.1.09.99.01.000 | Rimborsi di parte corrente ad Amministrazioni Centrali di somme non dovute o incassate in eccesso | 0,00 | 0,00 |
| U.1.09.99.02.000 | Rimborsi di parte corrente ad Amministrazioni Locali di somme non dovute o incassate in eccesso | 0,00 | 0,00 |
| U.1.09.99.03.000 | Rimborsi di parte corrente a Enti Previdenziali di somme non dovute o incassate in eccesso | 0,00 | 0,00 |
| U.1.09.99.04.000 | Rimborsi di parte corrente a Famiglie di somme non dovute o incassate in eccesso | 8.000,00 | 8.229,76 |
| U.1.09.99.05.000 | Rimborsi di parte corrente a Imprese di somme non dovute o incassate in eccesso | 0,00 | 0,00 |
| U.1.09.99.06.000 | Rimborsi di parte corrente a Istituzioni Sociali Private di somme non dovute o incassate in eccesso | 0,00 | 0,00 |
| U.1.09.99.07.000 | Rimborsi di parte corrente a UE e Resto del Mondo di somme non dovute o incassate in eccesso | 0,00 | 0,00 |
| U.1.10.00.00.000 | Altre spese correnti | 7.710.030,81 | 4.262.213,01 |
| U.1.10.01.00.000 | Fondi di riserva e altri accantonamenti | 7.206.304,41 | 2.475.496,38 |
| U.1.10.01.01.000 | Fondo di riserva | 119.721,38 | 119.721,38 |
| U.1.10.01.02.000 | Fondo speciali | 475.000,00 | 475.000,00 |
| U.1.10.01.03.000 | Fondo crediti di dubbia e difficile esazione di parte corrente | 4.730.808,03 | 0,00 |
| U.1.10.01.04.000 | Fondo rinnovi contrattuali | 0,00 | 0,00 |
| U.1.10.01.05.000 | Accantonamenti al fondo perdite società ed enti partecipati | 0,00 | 0,00 |
| U.1.10.01.06.000 | Fondo di garanzia debiti commerciali | 0,00 | 0,00 |
| U.1.10.01.99.000 | Altri fondi e accantonamenti | 1.880.775,00 | 1.880.775,00 |
| U.1.10.02.00.000 | Fondo pluriennale vincolato | 0,00 | 0,00 |
| U.1.10.02.01.000 | Fondo pluriennale vincolato | 0,00 | 0,00 |
| U.1.10.03.00.000 | Versamenti IVA a debito | 55.000,00 | 59.788,71 |
| U.1.10.03.01.000 | Versamenti IVA a debito per le gestioni commerciali | 55.000,00 | 59.788,71 |
| U.1.10.04.00.000 | Premi di assicurazione | 116.625,00 | 141.025,00 |
| U.1.10.04.01.000 | Premi di assicurazione contro i danni | 110.625,00 | 135.025,00 |

Allegato g) - Previsioni annuali secondo il piano dei conti

| CODIFICA DEL PIANO DEI CONTI | DENOMINAZIONE VOCE del PIANO DEI CONTI | PREVISIONI dell'anno 2024 | |
|------------------------------|---|---------------------------|----------------------|
| | | COMPETENZA | CASSA |
| U.1.10.04.99.000 | Altri premi di assicurazione n.a.c. | 6.000,00 | 6.000,00 |
| U.1.10.05.00.000 | Spese dovute a sanzioni, risarcimenti e indennizzi | 327.101,40 | 1.572.064,72 |
| U.1.10.05.01.000 | Spese dovute a sanzioni | 0,00 | 0,00 |
| U.1.10.05.02.000 | Spese per risarcimento danni | 232.751,40 | 1.144.189,34 |
| U.1.10.05.03.000 | Spese per indennizzi | 0,00 | 0,00 |
| U.1.10.05.04.000 | Oneri da contenzioso | 94.350,00 | 427.875,38 |
| U.1.10.05.99.000 | Altre spese dovute per irregolarità e illeciti n.a.c. | 0,00 | 0,00 |
| U.1.10.99.00.000 | Altre spese correnti n.a.c. | 5.000,00 | 13.838,20 |
| U.1.10.99.99.000 | Altre spese correnti n.a.c. | 5.000,00 | 13.838,20 |
| U.2.00.00.00.000 | Spese in conto capitale | 23.988.491,10 | 29.073.170,92 |
| U.2.01.00.00.000 | Tributi in conto capitale a carico dell'ente | 0,00 | 0,00 |
| U.2.01.01.00.000 | Tributi in conto capitale a carico dell'ente | 0,00 | 0,00 |
| U.2.01.01.01.000 | Tributi in conto capitale a carico dell'ente | 0,00 | 0,00 |
| U.2.01.99.00.000 | Altri tributi in conto capitale | 0,00 | 0,00 |
| U.2.01.99.01.000 | Altri tributi in conto capitale n.a.c. | 0,00 | 0,00 |
| U.2.02.00.00.000 | Investimenti fissi lordi e acquisto di terreni | 20.222.219,14 | 29.038.140,20 |
| U.2.02.01.00.000 | Beni materiali | 19.076.077,79 | 26.443.207,06 |
| U.2.02.01.01.000 | Mezzi di trasporto ad uso civile, di sicurezza e ordine pubblico | 8.000,00 | 8.000,00 |
| U.2.02.01.02.000 | Mezzi di trasporto ad uso militare | 0,00 | 0,00 |
| U.2.02.01.03.000 | Mobili e arredi | 10.000,00 | 10.000,00 |
| U.2.02.01.04.000 | Impianti e macchinari | 33.400,00 | 1.015.839,81 |
| U.2.02.01.05.000 | Attrezzature | 50.000,00 | 100.000,86 |
| U.2.02.01.06.000 | Macchine per ufficio | 2.000,00 | 7.000,00 |
| U.2.02.01.07.000 | Hardware | 174.745,97 | 192.977,50 |
| U.2.02.01.08.000 | Armi | 0,00 | 0,00 |
| U.2.02.01.09.000 | Beni immobili | 18.797.931,82 | 25.109.076,27 |
| U.2.02.01.10.000 | Beni immobili di valore culturale, storico ed artistico | 0,00 | 312,62 |

| CODIFICA DEL PIANO DEI CONTI | DENOMINAZIONE VOCE del PIANO DEI CONTI | PREVISIONI dell'anno 2024 | |
|------------------------------|---|---------------------------|--------------|
| | | COMPETENZA | CASSA |
| U.2.02.01.11.000 | Oggetti di valore | 0,00 | 0,00 |
| U.2.02.01.99.000 | Altri beni materiali | 0,00 | 0,00 |
| U.2.02.02.00.000 | Terreni e beni materiali non prodotti | 1.073.774,32 | 2.443.696,72 |
| U.2.02.02.01.000 | Terreni | 1.073.774,32 | 2.443.696,72 |
| U.2.02.02.02.000 | Patrimonio naturale non prodotto | 0,00 | 0,00 |
| U.2.02.03.00.000 | Beni immateriali | 72.367,03 | 151.236,42 |
| U.2.02.03.01.000 | Avviamento | 0,00 | 0,00 |
| U.2.02.03.02.000 | Software | 0,00 | 0,00 |
| U.2.02.03.03.000 | Brevetti | 0,00 | 0,00 |
| U.2.02.03.04.000 | Opere dell'ingegno e Diritti d'autore | 0,00 | 0,00 |
| U.2.02.03.05.000 | Incarichi professionali per la realizzazione di investimenti | 72.367,03 | 151.236,42 |
| U.2.02.03.06.000 | Manutenzione straordinaria su beni di terzi | 0,00 | 0,00 |
| U.2.02.03.99.000 | Spese di investimento per beni immateriali n.a.c. | 0,00 | 0,00 |
| U.2.02.04.00.000 | Beni materiali acquisiti mediante operazioni di leasing finanziario | 0,00 | 0,00 |
| U.2.02.04.01.000 | Mezzi di trasporto ad uso civile, di sicurezza e ordine pubblico acquisiti mediante operazioni di leasing finanziario | 0,00 | 0,00 |
| U.2.02.04.02.000 | Mezzi di trasporto ad uso militare acquisiti mediante operazioni di leasing finanziario | 0,00 | 0,00 |
| U.2.02.04.03.000 | Mobili e arredi acquisiti mediante operazioni di leasing finanziario | 0,00 | 0,00 |
| U.2.02.04.04.000 | Impianti e macchinari acquisiti mediante operazioni di leasing finanziario | 0,00 | 0,00 |
| U.2.02.04.05.000 | Attrezzature scientifiche e sanitarie acquisite mediante operazioni di leasing finanziario | 0,00 | 0,00 |
| U.2.02.04.06.000 | Macchine per ufficio acquisite mediante operazioni di leasing finanziario | 0,00 | 0,00 |
| U.2.02.04.07.000 | Hardware acquisito mediante operazioni di leasing finanziario | 0,00 | 0,00 |
| U.2.02.04.08.000 | Armi acquisite mediante operazioni di leasing finanziario | 0,00 | 0,00 |
| U.2.02.04.09.000 | Beni immobili acquisiti mediante operazioni di leasing finanziario | 0,00 | 0,00 |
| U.2.02.04.10.000 | Oggetti di valore acquisiti mediante operazioni di leasing finanziario | 0,00 | 0,00 |
| U.2.02.04.99.000 | Altri beni materiali acquisiti mediante operazioni di leasing finanziario | 0,00 | 0,00 |
| U.2.02.05.00.000 | Terreni e beni materiali non prodotti acquisiti mediante operazioni di leasing finanziario | 0,00 | 0,00 |

| CODIFICA DEL PIANO DEI CONTI | DENOMINAZIONE VOCE del PIANO DEI CONTI | PREVISIONI dell'anno 2024 | |
|------------------------------|--|---------------------------|-----------|
| | | COMPETENZA | CASSA |
| U.2.02.05.01.000 | Terreni acquisiti mediante operazioni di leasing finanziario | 0,00 | 0,00 |
| U.2.02.06.00.000 | Beni immateriali acquisiti mediante operazioni di leasing finanziario | 0,00 | 0,00 |
| U.2.02.06.01.000 | Software acquisito mediante operazioni di leasing finanziario | 0,00 | 0,00 |
| U.2.02.06.02.000 | Brevetti acquisiti mediante operazioni di leasing finanziario | 0,00 | 0,00 |
| U.2.02.06.03.000 | Opere dell'ingegno e Diritti d'autore acquisiti mediante operazioni di leasing finanziario | 0,00 | 0,00 |
| U.2.02.06.99.000 | Beni immateriali n.a.c. acquisiti mediante operazioni di leasing finanziario | 0,00 | 0,00 |
| U.2.03.00.00.000 | Contributi agli investimenti | 0,00 | 0,00 |
| U.2.03.01.00.000 | Contributi agli investimenti a Amministrazioni pubbliche | 0,00 | 0,00 |
| U.2.03.01.01.000 | Contributi agli investimenti a Amministrazioni Centrali | 0,00 | 0,00 |
| U.2.03.01.02.000 | Contributi agli investimenti a Amministrazioni Locali | 0,00 | 0,00 |
| U.2.03.01.03.000 | Contributi agli investimenti a Enti di Previdenza | 0,00 | 0,00 |
| U.2.03.01.04.000 | Contributi agli investimenti interni a organismi interni e/o unità locali della amministrazione | 0,00 | 0,00 |
| U.2.03.02.00.000 | Contributi agli investimenti a Famiglie | 0,00 | 0,00 |
| U.2.03.02.01.000 | Contributi agli investimenti a Famiglie | 0,00 | 0,00 |
| U.2.03.03.00.000 | Contributi agli investimenti a Imprese | 0,00 | 0,00 |
| U.2.03.03.01.000 | Contributi agli investimenti a imprese controllate | 0,00 | 0,00 |
| U.2.03.03.02.000 | Contributi agli investimenti a altre imprese partecipate | 0,00 | 0,00 |
| U.2.03.03.03.000 | Contributi agli investimenti a altre Imprese | 0,00 | 0,00 |
| U.2.03.04.00.000 | Contributi agli investimenti a Istituzioni Sociali Private | 0,00 | 0,00 |
| U.2.03.04.01.000 | Contributi agli investimenti a Istituzioni Sociali Private | 0,00 | 0,00 |
| U.2.03.05.00.000 | Contributi agli investimenti all'Unione Europea e al Resto del Mondo | 0,00 | 0,00 |
| U.2.03.05.01.000 | Contributi agli investimenti all'Unione Europea | 0,00 | 0,00 |
| U.2.03.05.02.000 | Contributi agli investimenti al Resto del Mondo | 0,00 | 0,00 |
| U.2.04.00.00.000 | Altri trasferimenti in conto capitale | 32.000,00 | 35.030,72 |
| U.2.04.01.00.000 | Altri trasferimenti in conto capitale per assunzione di debiti di amministrazioni pubbliche | 20.000,00 | 23.030,72 |
| U.2.04.01.01.000 | Altri trasferimenti in conto capitale per assunzione di debiti di Amministrazioni Centrali | 0,00 | 0,00 |
| U.2.04.01.02.000 | Altri trasferimenti in conto capitale per assunzione di debiti di Amministrazioni Locali | 20.000,00 | 23.030,72 |

Allegato g) - Previsioni annuali secondo il piano dei conti

| CODIFICA DEL PIANO DEI CONTI | DENOMINAZIONE VOCE del PIANO DEI CONTI | PREVISIONI dell'anno 2024 | |
|------------------------------|--|---------------------------|-------------|
| | | COMPETENZA | CASSA |
| U.2.04.01.03.000 | Altri trasferimenti in conto capitale per assunzione di debiti di Enti di Previdenza | 0,00 | 0,00 |
| U.2.04.01.04.000 | Altri trasferimenti in conto capitale per assunzione di debiti di organismi interni e/o unità locali della amministrazione | 0,00 | 0,00 |
| U.2.04.02.00.000 | Altri trasferimenti in conto capitale per assunzione di debiti di Famiglie | 0,00 | 0,00 |
| U.2.04.02.01.000 | Altri trasferimenti in conto capitale per assunzione di debiti di Famiglie | 0,00 | 0,00 |
| U.2.04.03.00.000 | Altri trasferimenti in conto capitale per assunzione di debiti di Imprese | 0,00 | 0,00 |
| U.2.04.03.01.000 | Altri trasferimenti in conto capitale per assunzione di debiti di imprese controllate | 0,00 | 0,00 |
| U.2.04.03.02.000 | Altri trasferimenti in conto capitale per assunzione di debiti di altre imprese partecipate | 0,00 | 0,00 |
| U.2.04.03.03.000 | Altri trasferimenti in conto capitale per assunzione di debiti di altre Imprese | 0,00 | 0,00 |
| U.2.04.04.00.000 | Altri trasferimenti in conto capitale per assunzione di debiti di Istituzioni Sociali Private | 0,00 | 0,00 |
| U.2.04.04.01.000 | Altri trasferimenti in conto capitale per assunzione di debiti di Istituzioni Sociali Private | 0,00 | 0,00 |
| U.2.04.05.00.000 | Altri trasferimenti in conto capitale per assunzione di debiti dell'Unione Europea e del Resto del Mondo | 0,00 | 0,00 |
| U.2.04.05.01.000 | Altri trasferimenti in conto capitale per assunzione di debiti dell'Unione Europea | 0,00 | 0,00 |
| U.2.04.05.02.000 | Altri trasferimenti in conto capitale per assunzione di debiti del Resto del Mondo | 0,00 | 0,00 |
| U.2.04.06.00.000 | Altri trasferimenti in conto capitale per cancellazione di crediti verso amministrazioni pubbliche | 0,00 | 0,00 |
| U.2.04.06.01.000 | Altri trasferimenti in conto capitale per cancellazione di crediti verso Amministrazioni Centrali | 0,00 | 0,00 |
| U.2.04.06.02.000 | Altri trasferimenti in conto capitale per cancellazione di crediti verso Amministrazioni Locali | 0,00 | 0,00 |
| U.2.04.06.03.000 | Altri trasferimenti in conto capitale per cancellazione di crediti verso Enti di Previdenza | 0,00 | 0,00 |
| U.2.04.06.04.000 | Altri trasferimenti in conto capitale per cancellazione di crediti verso organismi interni e/o unità locali della amministrazione | 0,00 | 0,00 |
| U.2.04.07.00.000 | Altri trasferimenti in conto capitale per cancellazione di crediti verso Famiglie | 0,00 | 0,00 |
| U.2.04.07.01.000 | Altri trasferimenti in conto capitale per cancellazione di crediti verso Famiglie | 0,00 | 0,00 |
| U.2.04.08.00.000 | Altri trasferimenti in conto capitale per cancellazione di crediti verso Imprese | 0,00 | 0,00 |
| U.2.04.08.01.000 | Altri trasferimenti in conto capitale per cancellazione di crediti verso imprese controllate | 0,00 | 0,00 |
| U.2.04.08.02.000 | Altri trasferimenti in conto capitale per cancellazione di crediti verso altre imprese partecipate | 0,00 | 0,00 |
| U.2.04.08.03.000 | Altri trasferimenti in conto capitale per cancellazione di crediti verso altre Imprese | 0,00 | 0,00 |
| U.2.04.09.00.000 | Altri trasferimenti in conto capitale per cancellazione di crediti verso Istituzioni Sociali Private | 0,00 | 0,00 |
| U.2.04.09.01.000 | Altri trasferimenti in conto capitale per cancellazione di crediti verso Istituzioni Sociali Private | 0,00 | 0,00 |

Allegato g) - Previsioni annuali secondo il piano dei conti

| CODIFICA DEL PIANO DEI CONTI | DENOMINAZIONE VOCE del PIANO DEI CONTI | PREVISIONI dell'anno 2024 | |
|------------------------------|---|---------------------------|-------------|
| | | COMPETENZA | CASSA |
| U.2.04.10.00.000 | Altri trasferimenti in conto capitale per cancellazione di crediti verso Unione Europea e Resto del Mondo | 0,00 | 0,00 |
| U.2.04.10.01.000 | Altri trasferimenti in conto capitale per cancellazione di crediti verso Unione Europea | 0,00 | 0,00 |
| U.2.04.10.02.000 | Altri trasferimenti in conto capitale per cancellazione di crediti verso Resto del Mondo | 0,00 | 0,00 |
| U.2.04.11.00.000 | Altri trasferimenti in conto capitale verso amministrazioni pubbliche per escussione di garanzie | 0,00 | 0,00 |
| U.2.04.11.01.000 | Altri trasferimenti in conto capitale verso Amministrazioni Centrali per escussione di garanzie | 0,00 | 0,00 |
| U.2.04.11.02.000 | Altri trasferimenti in conto capitale verso Amministrazioni Locali per escussione di garanzie | 0,00 | 0,00 |
| U.2.04.11.03.000 | Altri trasferimenti in conto capitale verso Enti di Previdenza per escussione di garanzie | 0,00 | 0,00 |
| U.2.04.11.04.000 | Altri trasferimenti in conto capitale verso organismi interni e/o unità locali della amministrazione per escussione di garanzie | 0,00 | 0,00 |
| U.2.04.12.00.000 | Altri trasferimenti in conto capitale verso Famiglie per escussione di garanzie | 0,00 | 0,00 |
| U.2.04.12.01.000 | Altri trasferimenti in conto capitale verso Famiglie per escussione di garanzie | 0,00 | 0,00 |
| U.2.04.13.00.000 | Altri trasferimenti in conto capitale verso Imprese per escussione di garanzie | 0,00 | 0,00 |
| U.2.04.13.01.000 | Altri trasferimenti in conto capitale verso imprese controllate per escussione di garanzie | 0,00 | 0,00 |
| U.2.04.13.02.000 | Altri trasferimenti in conto capitale verso altre imprese partecipate per escussione di garanzie | 0,00 | 0,00 |
| U.2.04.13.03.000 | Altri trasferimenti in conto capitale verso altre Imprese per escussione di garanzie | 0,00 | 0,00 |
| U.2.04.14.00.000 | Altri trasferimenti in conto capitale verso Istituzioni Sociali Private per escussione di garanzie | 0,00 | 0,00 |
| U.2.04.14.01.000 | Altri trasferimenti in conto capitale verso Istituzioni Sociali Private per escussione di garanzie | 0,00 | 0,00 |
| U.2.04.15.00.000 | Altri trasferimenti in conto capitale verso Unione Europea e Resto del Mondo per escussione di garanzie | 0,00 | 0,00 |
| U.2.04.15.01.000 | Altri trasferimenti in conto capitale verso Unione Europea per escussione di garanzie | 0,00 | 0,00 |
| U.2.04.15.02.000 | Altri trasferimenti in conto capitale verso Resto del Mondo per escussione di garanzie | 0,00 | 0,00 |
| U.2.04.16.00.000 | Trasferimenti in conto capitale erogati a titolo di ripiano disavanzi pregressi ad Amministrazioni pubbliche | 0,00 | 0,00 |
| U.2.04.16.01.000 | Trasferimenti in conto capitale erogati a titolo di ripiano disavanzi pregressi a Amministrazioni Centrali | 0,00 | 0,00 |
| U.2.04.16.02.000 | Trasferimenti in conto capitale erogati a titolo di ripiano disavanzi pregressi a Amministrazioni Locali | 0,00 | 0,00 |
| U.2.04.16.03.000 | Trasferimenti in conto capitale erogati a titolo di ripiano disavanzi pregressi a Enti di Previdenza | 0,00 | 0,00 |
| U.2.04.16.99.000 | Trasferimenti in conto capitale erogati a titolo di ripiano disavanzi pregressi a organismi interni e/o unità locali della amministrazione | 0,00 | 0,00 |
| U.2.04.17.00.000 | Trasferimenti in conto capitale erogati a titolo di ripiano disavanzi pregressi a Famiglie | 0,00 | 0,00 |
| U.2.04.17.01.000 | Trasferimenti in conto capitale erogati a titolo di ripiano disavanzi pregressi a Famiglie | 0,00 | 0,00 |

Allegato g) - Previsioni annuali secondo il piano dei conti

| CODIFICA DEL PIANO DEI CONTI | DENOMINAZIONE VOCE del PIANO DEI CONTI | PREVISIONI dell'anno 2024 | |
|------------------------------|---|---------------------------|-----------|
| | | COMPETENZA | CASSA |
| U.2.04.18.00.000 | Trasferimenti in conto capitale erogati a titolo di ripiano disavanzi pregressi a Imprese | 0,00 | 0,00 |
| U.2.04.18.01.000 | Trasferimenti in conto capitale erogati a titolo di ripiano disavanzi pregressi a imprese controllate | 0,00 | 0,00 |
| U.2.04.18.02.000 | Trasferimenti in conto capitale erogati a titolo di ripiano disavanzi pregressi a altre imprese partecipate | 0,00 | 0,00 |
| U.2.04.18.03.000 | Trasferimenti in conto capitale erogati a titolo di ripiano disavanzi pregressi a altre Imprese | 0,00 | 0,00 |
| U.2.04.19.00.000 | Trasferimenti in conto capitale erogati a titolo di ripiano disavanzi pregressi a Istituzioni Sociali Private | 0,00 | 0,00 |
| U.2.04.19.01.000 | Trasferimenti in conto capitale erogati a titolo di ripiano disavanzi pregressi a Istituzioni Sociali Private | 0,00 | 0,00 |
| U.2.04.20.00.000 | Trasferimenti in conto capitale erogati a titolo di ripiano disavanzi pregressi all'Unione Europea e al Resto del Mondo | 0,00 | 0,00 |
| U.2.04.20.01.000 | Trasferimenti in conto capitale erogati a titolo di ripiano disavanzi pregressi all'Unione Europea | 0,00 | 0,00 |
| U.2.04.20.02.000 | Trasferimenti in conto capitale erogati a titolo di ripiano disavanzi pregressi al Resto del Mondo | 0,00 | 0,00 |
| U.2.04.21.00.000 | Altri trasferimenti in conto capitale n.a.c. ad Amministrazioni pubbliche | 0,00 | 0,00 |
| U.2.04.21.01.000 | Altri trasferimenti in conto capitale n.a.c. a Amministrazioni Centrali | 0,00 | 0,00 |
| U.2.04.21.02.000 | Altri trasferimenti in conto capitale n.a.c. a Amministrazioni Locali | 0,00 | 0,00 |
| U.2.04.21.03.000 | Altri trasferimenti in conto capitale n.a.c. a Enti di Previdenza | 0,00 | 0,00 |
| U.2.04.21.99.000 | Altri trasferimenti in conto capitale n.a.c. a organismi interni e/o unità locali della amministrazione | 0,00 | 0,00 |
| U.2.04.22.00.000 | Altri trasferimenti in conto capitale n.a.c. a Famiglie | 12.000,00 | 12.000,00 |
| U.2.04.22.01.000 | Altri trasferimenti in conto capitale n.a.c. a Famiglie | 12.000,00 | 12.000,00 |
| U.2.04.23.00.000 | Altri trasferimenti in conto capitale n.a.c. a Imprese | 0,00 | 0,00 |
| U.2.04.23.01.000 | Altri trasferimenti in conto capitale n.a.c. a imprese controllate | 0,00 | 0,00 |
| U.2.04.23.02.000 | Altri trasferimenti in conto capitale n.a.c. a altre imprese partecipate | 0,00 | 0,00 |
| U.2.04.23.03.000 | Altri trasferimenti in conto capitale n.a.c. a altre Imprese | 0,00 | 0,00 |
| U.2.04.24.00.000 | Altri trasferimenti in conto capitale n.a.c. a Istituzioni Sociali Private | 0,00 | 0,00 |
| U.2.04.24.01.000 | Altri trasferimenti in conto capitale n.a.c. a Istituzioni Sociali Private | 0,00 | 0,00 |
| U.2.04.25.00.000 | Altri trasferimenti in conto capitale n.a.c. all'Unione Europea e al Resto del Mondo | 0,00 | 0,00 |
| U.2.04.25.01.000 | Altri trasferimenti in conto capitale n.a.c. all'Unione Europea | 0,00 | 0,00 |
| U.2.04.25.02.000 | Altri trasferimenti in conto capitale n.a.c. al Resto del Mondo | 0,00 | 0,00 |
| U.2.05.00.00.000 | Altre spese in conto capitale | 3.734.271,96 | 0,00 |

| CODIFICA DEL PIANO DEI CONTI | DENOMINAZIONE VOCE del PIANO DEI CONTI | PREVISIONI dell'anno 2024 | |
|------------------------------|--|---------------------------|-------------|
| | | COMPETENZA | CASSA |
| U.2.05.01.00.000 | Fondi di riserva e altri accantonamenti in c/capitale | 1.436.839,40 | 0,00 |
| U.2.05.01.01.000 | Fondi di riserva in c/capitale | 0,00 | 0,00 |
| U.2.05.01.02.000 | Fondi speciali c/capitale | 0,00 | 0,00 |
| U.2.05.01.99.000 | Altri accantonamenti in c/capitale | 1.436.839,40 | 0,00 |
| U.2.05.02.00.000 | Fondi pluriennali vincolati c/capitale | 2.297.432,56 | 0,00 |
| U.2.05.02.01.000 | Fondi pluriennali vincolati c/capitale | 2.297.432,56 | 0,00 |
| U.2.05.03.00.000 | Fondo crediti di dubbia e difficile esazione in c/capitale | 0,00 | 0,00 |
| U.2.05.03.01.000 | Fondo crediti di dubbia e difficile esazione in c/capitale | 0,00 | 0,00 |
| U.2.05.04.00.000 | Altri rimborsi in conto capitale di somme non dovute o incassate in eccesso | 0,00 | 0,00 |
| U.2.05.04.01.000 | Rimborsi in conto capitale ad Amministrazioni Centrali di somme non dovute o incassate in eccesso | 0,00 | 0,00 |
| U.2.05.04.02.000 | Rimborsi in conto capitale ad Amministrazioni Locali di somme non dovute o incassate in eccesso | 0,00 | 0,00 |
| U.2.05.04.03.000 | Rimborsi in conto capitale a Enti Previdenziali di somme non dovute o incassate in eccesso | 0,00 | 0,00 |
| U.2.05.04.04.000 | Rimborsi in conto capitale a Famiglie di somme non dovute o incassate in eccesso | 0,00 | 0,00 |
| U.2.05.04.05.000 | Rimborsi in conto capitale a Imprese di somme non dovute o incassate in eccesso | 0,00 | 0,00 |
| U.2.05.04.06.000 | Rimborsi in conto capitale a Istituzioni Sociali Private di somme non dovute o incassate in eccesso | 0,00 | 0,00 |
| U.2.05.04.07.000 | Rimborsi in conto capitale a UE e Resto del Mondo di somme non dovute o incassate in eccesso | 0,00 | 0,00 |
| U.2.05.99.00.000 | Altre spese in conto capitale n.a.c. | 0,00 | 0,00 |
| U.2.05.99.99.000 | Altre spese in conto capitale n.a.c. | 0,00 | 0,00 |
| U.3.00.00.00.000 | Spese per incremento attività finanziarie | 0,00 | 0,00 |
| U.3.01.00.00.000 | Acquisizioni di attività finanziarie | 0,00 | 0,00 |
| U.3.01.01.00.000 | Acquisizioni di partecipazioni e conferimenti di capitale | 0,00 | 0,00 |
| U.3.01.01.01.000 | Acquisizioni di partecipazioni e conferimenti di capitale in imprese incluse nelle Amministrazioni Centrali | 0,00 | 0,00 |
| U.3.01.01.02.000 | Acquisizioni di partecipazioni e conferimenti di capitale in imprese incluse nelle Amministrazioni Locali | 0,00 | 0,00 |
| U.3.01.01.03.000 | Acquisizioni di partecipazioni e conferimenti di capitale in altre imprese | 0,00 | 0,00 |
| U.3.01.01.04.000 | Acquisizioni di partecipazioni e conferimenti di capitale in Istituzioni sociali private - ISP | 0,00 | 0,00 |
| U.3.01.01.05.000 | Acquisizioni di partecipazioni e conferimenti di capitale in PA incluse nelle Amministrazioni Locali | 0,00 | 0,00 |
| U.3.01.02.00.000 | Acquisizioni di quote di fondi comuni di investimento | 0,00 | 0,00 |

Allegato g) - Previsioni annuali secondo il piano dei conti

| CODIFICA DEL PIANO DEI CONTI | DENOMINAZIONE VOCE del PIANO DEI CONTI | PREVISIONI dell'anno 2024 | |
|------------------------------|--|---------------------------|-------|
| | | COMPETENZA | CASSA |
| U.3.01.02.01.000 | Acquisizioni di quote di fondi immobiliari | 0,00 | 0,00 |
| U.3.01.02.02.000 | Acquisizioni di quote di altri fondi comuni di investimento | 0,00 | 0,00 |
| U.3.01.03.00.000 | Acquisizione di titoli obbligazionari a breve termine | 0,00 | 0,00 |
| U.3.01.03.01.000 | Acquisizione di titoli obbligazionari a breve termine emessi da Amministrazioni Centrali | 0,00 | 0,00 |
| U.3.01.03.02.000 | Acquisizione di titoli obbligazionari a breve termine emessi da Amministrazioni Locali | 0,00 | 0,00 |
| U.3.01.03.03.000 | Acquisizione di titoli obbligazionari a breve termine emessi da imprese residenti | 0,00 | 0,00 |
| U.3.01.03.04.000 | Acquisizione di titoli obbligazionari a breve termine emessi da soggetti non residenti | 0,00 | 0,00 |
| U.3.01.04.00.000 | Acquisizione di titoli obbligazionari a medio-lungo termine | 0,00 | 0,00 |
| U.3.01.04.01.000 | Acquisizione di titoli obbligazionari a medio-lungo emessi da Amministrazioni Centrali | 0,00 | 0,00 |
| U.3.01.04.02.000 | Acquisizione di titoli obbligazionari a medio-lungo emessi da Amministrazioni Locali | 0,00 | 0,00 |
| U.3.01.04.03.000 | Acquisizione di titoli obbligazionari a medio-lungo emessi da altri soggetti residenti | 0,00 | 0,00 |
| U.3.01.04.04.000 | Acquisizione di titoli obbligazionari a medio-lungo emessi da soggetti non residenti | 0,00 | 0,00 |
| U.3.02.00.00.000 | Concessione crediti di breve termine | 0,00 | 0,00 |
| U.3.02.01.00.000 | Concessione crediti di breve periodo a tasso agevolato a Amministrazioni Pubbliche | 0,00 | 0,00 |
| U.3.02.01.01.000 | Concessione crediti di breve periodo a tasso agevolato a Amministrazioni Centrali | 0,00 | 0,00 |
| U.3.02.01.02.000 | Concessione crediti di breve periodo a tasso agevolato a Amministrazioni Locali | 0,00 | 0,00 |
| U.3.02.01.03.000 | Concessione crediti di breve periodo a tasso agevolato a Enti di Previdenza | 0,00 | 0,00 |
| U.3.02.01.04.000 | Concessione crediti di breve periodo a tasso agevolato a organismi interni e/o unità locali dell'amministrazione | 0,00 | 0,00 |
| U.3.02.02.00.000 | Concessione crediti di breve periodo a tasso agevolato a Famiglie | 0,00 | 0,00 |
| U.3.02.02.01.000 | Concessione crediti di breve periodo a tasso agevolato a Famiglie | 0,00 | 0,00 |
| U.3.02.03.00.000 | Concessione crediti di breve periodo a tasso agevolato a Imprese | 0,00 | 0,00 |
| U.3.02.03.01.000 | Concessione crediti di breve periodo a tasso agevolato a imprese controllate | 0,00 | 0,00 |
| U.3.02.03.02.000 | Concessione crediti di breve periodo a tasso agevolato a altre imprese partecipate | 0,00 | 0,00 |
| U.3.02.03.03.000 | Concessione crediti di breve periodo a tasso agevolato alla Cassa Depositi e Prestiti - SPA | 0,00 | 0,00 |
| U.3.02.03.04.000 | Concessione crediti di breve periodo a tasso agevolato a altre Imprese | 0,00 | 0,00 |
| U.3.02.04.00.000 | Concessione crediti di breve periodo a tasso agevolato a Istituzioni Sociali Private | 0,00 | 0,00 |
| U.3.02.04.01.000 | Concessione crediti di breve periodo a tasso agevolato a Istituzioni Sociali Private | 0,00 | 0,00 |

| CODIFICA DEL PIANO DEI CONTI | DENOMINAZIONE VOCE del PIANO DEI CONTI | PREVISIONI dell'anno 2024 | |
|------------------------------|--|---------------------------|-------|
| | | COMPETENZA | CASSA |
| U.3.02.05.00.000 | Concessione crediti di breve periodo a tasso agevolato all'Unione Europea e al Resto del Mondo | 0,00 | 0,00 |
| U.3.02.05.01.000 | Concessione crediti di breve periodo a tasso agevolato all'Unione Europea | 0,00 | 0,00 |
| U.3.02.05.02.000 | Concessione crediti di breve periodo a tasso agevolato al Resto del Mondo | 0,00 | 0,00 |
| U.3.02.06.00.000 | Concessione crediti di breve periodo a tasso non agevolato a Amministrazione Pubbliche | 0,00 | 0,00 |
| U.3.02.06.01.000 | Concessione crediti di breve periodo a tasso non agevolato a Amministrazioni Centrali | 0,00 | 0,00 |
| U.3.02.06.02.000 | Concessione crediti di breve periodo a tasso non agevolato a Amministrazioni Locali | 0,00 | 0,00 |
| U.3.02.06.03.000 | Concessione crediti di breve periodo a tasso non agevolato a Enti di Previdenza | 0,00 | 0,00 |
| U.3.02.06.04.000 | Concessione crediti di breve periodo a tasso non agevolato a organismi interni e/o unità locali dell'amministrazione | 0,00 | 0,00 |
| U.3.02.07.00.000 | Concessione crediti di breve periodo a tasso non agevolato a Famiglie | 0,00 | 0,00 |
| U.3.02.07.01.000 | Concessione crediti di breve periodo a tasso non agevolato a Famiglie | 0,00 | 0,00 |
| U.3.02.08.00.000 | Concessione crediti di breve periodo a tasso non agevolato a Imprese | 0,00 | 0,00 |
| U.3.02.08.01.000 | Concessione crediti di breve periodo a tasso non agevolato a imprese controllate | 0,00 | 0,00 |
| U.3.02.08.02.000 | Concessione crediti di breve periodo a tasso non agevolato a altre imprese partecipate | 0,00 | 0,00 |
| U.3.02.08.03.000 | Concessione crediti di breve periodo a tasso non agevolato alla Cassa Depositi e Prestiti - SPA | 0,00 | 0,00 |
| U.3.02.08.04.000 | Concessione crediti di breve periodo a tasso non agevolato a altre Imprese | 0,00 | 0,00 |
| U.3.02.09.00.000 | Concessione crediti di breve periodo a tasso non agevolato a Istituzioni Sociali Private | 0,00 | 0,00 |
| U.3.02.09.01.000 | Concessione crediti di breve periodo a tasso non agevolato a Istituzioni Sociali Private | 0,00 | 0,00 |
| U.3.02.10.00.000 | Concessione crediti di breve periodo a tasso non agevolato all'Unione Europea e al Resto del Mondo | 0,00 | 0,00 |
| U.3.02.10.01.000 | Concessione crediti di breve periodo a tasso non agevolato all'Unione Europea | 0,00 | 0,00 |
| U.3.02.10.02.000 | Concessione crediti di breve periodo a tasso non agevolato al Resto del Mondo | 0,00 | 0,00 |
| U.3.03.00.00.000 | Concessione crediti di medio-lungo termine | 0,00 | 0,00 |
| U.3.03.01.00.000 | Concessione Crediti di medio-lungo termine a tasso agevolato a Amministrazione Pubbliche | 0,00 | 0,00 |
| U.3.03.01.01.000 | Concessione Crediti di medio-lungo termine a tasso agevolato a Amministrazioni Centrali | 0,00 | 0,00 |
| U.3.03.01.02.000 | Concessione Crediti di medio-lungo termine a tasso agevolato a Amministrazioni Locali | 0,00 | 0,00 |
| U.3.03.01.03.000 | Concessione Crediti di medio-lungo termine a tasso agevolato a Enti di Previdenza | 0,00 | 0,00 |
| U.3.03.01.04.000 | Concessione Crediti di medio-lungo termine a tasso agevolato a organismi interni e/o unità locali dell'amministrazione | 0,00 | 0,00 |

Allegato g) - Previsioni annuali secondo il piano dei conti

| CODIFICA DEL PIANO DEI CONTI | DENOMINAZIONE VOCE del PIANO DEI CONTI | PREVISIONI dell'anno 2024 | |
|------------------------------|--|---------------------------|-------|
| | | COMPETENZA | CASSA |
| U.3.03.02.00.000 | Concessione Crediti di medio-lungo termine a tasso agevolato a Famiglie | 0,00 | 0,00 |
| U.3.03.02.01.000 | Concessione Crediti di medio-lungo termine a tasso agevolato a Famiglie | 0,00 | 0,00 |
| U.3.03.03.00.000 | Concessione Crediti di medio-lungo termine a tasso agevolato a Imprese | 0,00 | 0,00 |
| U.3.03.03.01.000 | Concessione Crediti di medio-lungo termine a tasso agevolato a imprese controllate | 0,00 | 0,00 |
| U.3.03.03.02.000 | Concessione Crediti di medio-lungo termine a tasso agevolato a altre imprese partecipate | 0,00 | 0,00 |
| U.3.03.03.03.000 | Concessione Crediti di medio-lungo termine a tasso agevolato alla Cassa Depositi e Prestiti - SPA | 0,00 | 0,00 |
| U.3.03.03.04.000 | Concessione Crediti di medio-lungo termine a tasso agevolato a altre Imprese | 0,00 | 0,00 |
| U.3.03.04.00.000 | Concessione Crediti di medio-lungo termine a tasso agevolato a Istituzioni Sociali Private | 0,00 | 0,00 |
| U.3.03.04.01.000 | Concessione Crediti di medio-lungo termine a tasso agevolato a Istituzioni Sociali Private | 0,00 | 0,00 |
| U.3.03.05.00.000 | Concessione Crediti di medio-lungo termine a tasso agevolato all'Unione Europea e al Resto del Mondo | 0,00 | 0,00 |
| U.3.03.05.01.000 | Concessione Crediti di medio-lungo termine a tasso agevolato all'Unione Europea | 0,00 | 0,00 |
| U.3.03.05.02.000 | Concessione Crediti di medio-lungo termine a tasso agevolato al Resto del Mondo | 0,00 | 0,00 |
| U.3.03.06.00.000 | Concessione crediti di medio-lungo termine a tasso non agevolato a Amministrazione Pubbliche | 0,00 | 0,00 |
| U.3.03.06.01.000 | Concessione crediti di medio-lungo termine a tasso non agevolato a Amministrazioni Centrali | 0,00 | 0,00 |
| U.3.03.06.02.000 | Concessione crediti di medio-lungo termine a tasso non agevolato a Amministrazioni Locali | 0,00 | 0,00 |
| U.3.03.06.03.000 | Concessione crediti di medio-lungo termine a tasso non agevolato a Enti di Previdenza | 0,00 | 0,00 |
| U.3.03.06.04.000 | Concessione crediti di medio-lungo termine a tasso non agevolato a organismi interni e/o unità locali dell'amministrazione | 0,00 | 0,00 |
| U.3.03.07.00.000 | Concessione crediti di medio-lungo termine a tasso non agevolato a Famiglie | 0,00 | 0,00 |
| U.3.03.07.01.000 | Concessione crediti di medio-lungo termine a tasso non agevolato a Famiglie | 0,00 | 0,00 |
| U.3.03.08.00.000 | Concessione crediti di medio-lungo termine a tasso non agevolato a Imprese | 0,00 | 0,00 |
| U.3.03.08.01.000 | Concessione crediti di medio-lungo termine a tasso non agevolato a imprese controllate | 0,00 | 0,00 |
| U.3.03.08.02.000 | Concessione crediti di medio-lungo termine a tasso non agevolato a altre imprese partecipate | 0,00 | 0,00 |
| U.3.03.08.03.000 | Concessione crediti di medio-lungo termine a tasso non agevolato alla Cassa Depositi e Prestiti - SPA | 0,00 | 0,00 |
| U.3.03.08.04.000 | Concessione crediti di medio-lungo termine a tasso non agevolato a altre Imprese | 0,00 | 0,00 |
| U.3.03.09.00.000 | Concessione crediti di medio-lungo termine a tasso non agevolato a Istituzioni Sociali Private | 0,00 | 0,00 |
| U.3.03.09.01.000 | Concessione crediti di medio-lungo termine a tasso non agevolato a Istituzioni Sociali Private | 0,00 | 0,00 |

Allegato g) - Previsioni annuali secondo il piano dei conti

| CODIFICA DEL PIANO DEI CONTI | DENOMINAZIONE VOCE del PIANO DEI CONTI | PREVISIONI dell'anno 2024 | |
|------------------------------|---|---------------------------|-------|
| | | COMPETENZA | CASSA |
| U.3.03.10.00.000 | Concessione crediti di medio-lungo termine a tasso non agevolato all'Unione Europea e al Resto del Mondo | 0,00 | 0,00 |
| U.3.03.10.01.000 | Concessione crediti di medio-lungo termine a tasso non agevolato all'Unione Europea | 0,00 | 0,00 |
| U.3.03.10.02.000 | Concessione crediti di medio-lungo termine a tasso non agevolato al Resto del Mondo | 0,00 | 0,00 |
| U.3.03.11.00.000 | Concessione crediti a Amministrazioni Pubbliche a seguito di escussione di garanzie | 0,00 | 0,00 |
| U.3.03.11.01.000 | Concessione crediti a Amministrazioni Centrali a seguito di escussione di garanzie | 0,00 | 0,00 |
| U.3.03.11.02.000 | Concessione crediti a Amministrazioni Locali a seguito di escussione di garanzie | 0,00 | 0,00 |
| U.3.03.11.03.000 | Concessione crediti a Enti di Previdenza a seguito di escussione di garanzie | 0,00 | 0,00 |
| U.3.03.12.00.000 | Concessione crediti a Famiglie a seguito di escussione di garanzie | 0,00 | 0,00 |
| U.3.03.12.01.000 | Concessione crediti a Famiglie a seguito di escussione di garanzie | 0,00 | 0,00 |
| U.3.03.13.00.000 | Concessione crediti a Imprese a seguito di escussione di garanzie | 0,00 | 0,00 |
| U.3.03.13.01.000 | Concessione crediti a imprese controllate a seguito di escussione di garanzie | 0,00 | 0,00 |
| U.3.03.13.02.000 | Concessione crediti a altre imprese partecipate a seguito di escussione di garanzie | 0,00 | 0,00 |
| U.3.03.13.03.000 | Concessione crediti alla Cassa Depositi e Prestiti - SPA a seguito di escussione di garanzie | 0,00 | 0,00 |
| U.3.03.13.04.000 | Concessione crediti a altre Imprese a seguito di escussione di garanzie | 0,00 | 0,00 |
| U.3.03.14.00.000 | Concessione crediti a Istituzioni Sociali Private a seguito di escussione di garanzie | 0,00 | 0,00 |
| U.3.03.14.01.000 | Concessione crediti a Istituzioni Sociali Private a seguito di escussione di garanzie | 0,00 | 0,00 |
| U.3.03.15.00.000 | Concessione crediti a Unione Europea e del Resto del Mondo a seguito di escussione di garanzie | 0,00 | 0,00 |
| U.3.03.15.01.000 | Concessione crediti a Unione Europea a seguito di escussione di garanzie | 0,00 | 0,00 |
| U.3.03.15.02.000 | Concessione crediti a Resto del Mondo a seguito di escussione di garanzie | 0,00 | 0,00 |
| U.3.04.00.00.000 | Altre spese per incremento di attività finanziarie | 0,00 | 0,00 |
| U.3.04.01.00.000 | Incremento di altre attività finanziarie verso Amministrazione Pubbliche | 0,00 | 0,00 |
| U.3.04.01.01.000 | Incremento di altre attività finanziarie verso Amministrazioni Centrali | 0,00 | 0,00 |
| U.3.04.01.02.000 | Incremento di altre attività finanziarie verso Amministrazioni Locali | 0,00 | 0,00 |
| U.3.04.01.03.000 | Incremento di altre attività finanziarie verso Enti di Previdenza | 0,00 | 0,00 |
| U.3.04.02.00.000 | Incremento di altre attività finanziarie verso Famiglie | 0,00 | 0,00 |
| U.3.04.02.01.000 | Incremento di altre attività finanziarie verso Famiglie | 0,00 | 0,00 |
| U.3.04.03.00.000 | Incremento di altre attività finanziarie verso Imprese | 0,00 | 0,00 |

Allegato g) - Previsioni annuali secondo il piano dei conti

| CODIFICA DEL PIANO DEI CONTI | DENOMINAZIONE VOCE del PIANO DEI CONTI | PREVISIONI dell'anno 2024 | |
|------------------------------|---|---------------------------|---------------------|
| | | COMPETENZA | CASSA |
| U.3.04.03.01.000 | Incremento di altre attività finanziarie verso imprese controllate | 0,00 | 0,00 |
| U.3.04.03.02.000 | Incremento di altre attività finanziarie verso altre imprese partecipate | 0,00 | 0,00 |
| U.3.04.03.03.000 | Incremento di altre attività finanziarie verso la Cassa Depositi e Prestiti - SPA | 0,00 | 0,00 |
| U.3.04.03.04.000 | Incremento di altre attività finanziarie verso altre Imprese | 0,00 | 0,00 |
| U.3.04.04.00.000 | Incremento di altre attività finanziarie verso Istituzioni Sociali Private | 0,00 | 0,00 |
| U.3.04.04.01.000 | Incremento di altre attività finanziarie verso Istituzioni Sociali Private | 0,00 | 0,00 |
| U.3.04.05.00.000 | Incremento di altre attività finanziarie verso UE e Resto del Mondo | 0,00 | 0,00 |
| U.3.04.05.01.000 | Incremento di altre attività finanziarie verso la UE | 0,00 | 0,00 |
| U.3.04.05.02.000 | Incremento di altre attività finanziarie verso il Resto del Mondo | 0,00 | 0,00 |
| U.3.04.06.00.000 | Versamenti ai conti di tesoreria statale (da parte dei soggetti non sottoposti al regime di Tesoreria Unica) | 0,00 | 0,00 |
| U.3.04.06.01.000 | Versamenti ai conti di tesoreria statale (da parte dei soggetti non sottoposti al regime di Tesoreria Unica) | 0,00 | 0,00 |
| U.3.04.07.00.000 | Versamenti a depositi bancari | 0,00 | 0,00 |
| U.3.04.07.01.000 | Versamenti a depositi bancari | 0,00 | 0,00 |
| U.3.04.08.00.000 | Spese da derivato di ammortamento | 0,00 | 0,00 |
| U.3.04.08.01.000 | Spese da derivato di ammortamento | 0,00 | 0,00 |
| U.3.04.09.00.000 | Fondo pluriennale vincolato per attività finanziarie | 0,00 | 0,00 |
| U.3.04.09.01.000 | Fondo pluriennale vincolato per attività finanziarie | 0,00 | 0,00 |
| U.4.00.00.00.000 | Rimborso Prestiti | 1.055.011,63 | 1.055.011,63 |
| U.4.01.00.00.000 | Rimborso di titoli obbligazionari | 0,00 | 0,00 |
| U.4.01.01.00.000 | Rimborso di titoli obbligazionari a breve termine | 0,00 | 0,00 |
| U.4.01.01.01.000 | Rimborso di titoli obbligazionari a breve termine in valuta domestica | 0,00 | 0,00 |
| U.4.01.01.02.000 | Rimborso di titoli obbligazionari a breve termine in valuta estera | 0,00 | 0,00 |
| U.4.01.02.00.000 | Rimborso di titoli obbligazionari a medio-lungo termine | 0,00 | 0,00 |
| U.4.01.02.01.000 | Rimborso di titoli obbligazionari a medio-lungo termine in valuta domestica | 0,00 | 0,00 |
| U.4.01.02.02.000 | Rimborso di titoli obbligazionari a medio-lungo termine in valuta estera | 0,00 | 0,00 |
| U.4.02.00.00.000 | Rimborso prestiti a breve termine | 0,00 | 0,00 |
| U.4.02.01.00.000 | Rimborso Finanziamenti a breve termine | 0,00 | 0,00 |

Allegato g) - Previsioni annuali secondo il piano dei conti

| CODIFICA DEL PIANO DEI CONTI | DENOMINAZIONE VOCE del PIANO DEI CONTI | PREVISIONI dell'anno 2024 | |
|------------------------------|--|---------------------------|--------------|
| | | COMPETENZA | CASSA |
| U.4.02.01.01.000 | Rimborso finanziamenti a breve termine a Amministrazioni Centrali | 0,00 | 0,00 |
| U.4.02.01.02.000 | Rimborso finanziamenti a breve termine a Amministrazioni Locali | 0,00 | 0,00 |
| U.4.02.01.03.000 | Rimborso finanziamenti a breve termine a Enti previdenziali | 0,00 | 0,00 |
| U.4.02.01.04.000 | Rimborso finanziamenti a breve termine a Imprese | 0,00 | 0,00 |
| U.4.02.01.05.000 | Rimborso finanziamenti a breve termine a altri soggetti | 0,00 | 0,00 |
| U.4.02.02.00.000 | Chiusura Anticipazioni | 0,00 | 0,00 |
| U.4.02.02.01.000 | Chiusura Anticipazioni a titolo oneroso | 0,00 | 0,00 |
| U.4.02.02.02.000 | Chiusura Anticipazioni a titolo non oneroso | 0,00 | 0,00 |
| U.4.03.00.00.000 | Rimborso mutui e altri finanziamenti a medio lungo termine | 1.055.011,63 | 1.055.011,63 |
| U.4.03.01.00.000 | Rimborso Mutui e altri finanziamenti a medio lungo termine | 1.055.011,63 | 1.055.011,63 |
| U.4.03.01.01.000 | Rimborso Mutui e altri finanziamenti a medio lungo termine ad Amministrazioni Centrali | 0,00 | 0,00 |
| U.4.03.01.02.000 | Rimborso Mutui e altri finanziamenti a medio lungo termine a Amministrazioni Locali | 0,00 | 0,00 |
| U.4.03.01.03.000 | Rimborso Mutui e altri finanziamenti a medio lungo termine a Enti previdenziali | 0,00 | 0,00 |
| U.4.03.01.04.000 | Rimborso Mutui e altri finanziamenti a medio lungo termine a Imprese | 1.055.011,63 | 1.055.011,63 |
| U.4.03.01.05.000 | Rimborso Mutui e altri finanziamenti a medio lungo termine ad altri soggetti con controparte residente | 0,00 | 0,00 |
| U.4.03.01.06.000 | Rimborso Mutui e altri finanziamenti a medio lungo termine ad altri soggetti con controparte non residente | 0,00 | 0,00 |
| U.4.03.02.00.000 | Rimborso prestiti da attualizzazione Contributi Pluriennali | 0,00 | 0,00 |
| U.4.03.02.01.000 | Rimborso prestiti da attualizzazione Contributi Pluriennali | 0,00 | 0,00 |
| U.4.04.00.00.000 | Rimborso di altre forme di indebitamento | 0,00 | 0,00 |
| U.4.04.01.00.000 | Rimborso prestiti - Buoni postali | 0,00 | 0,00 |
| U.4.04.01.01.000 | Rimborso prestiti - Buoni postali | 0,00 | 0,00 |
| U.4.04.02.00.000 | Rimborso Prestiti - Leasing finanziario | 0,00 | 0,00 |
| U.4.04.02.01.000 | Rimborso Prestiti - Leasing finanziario | 0,00 | 0,00 |
| U.4.04.03.00.000 | Rimborso Prestiti - Operazioni di cartolarizzazione | 0,00 | 0,00 |
| U.4.04.03.01.000 | Rimborso Prestiti - Operazioni di cartolarizzazione | 0,00 | 0,00 |
| U.4.04.04.00.000 | Rimborso prestiti - Derivati | 0,00 | 0,00 |
| U.4.04.04.01.000 | Rimborso prestiti - Derivati | 0,00 | 0,00 |

Allegato g) - Previsioni annuali secondo il piano dei conti

| CODIFICA DEL PIANO DEI CONTI | DENOMINAZIONE VOCE del PIANO DEI CONTI | PREVISIONI dell'anno 2024 | |
|------------------------------|--|---------------------------|----------------------|
| | | COMPETENZA | CASSA |
| U.4.04.05.00.000 | Versamenti al Fondo di ammortamento titoli | 0,00 | 0,00 |
| U.4.04.05.01.000 | Versamenti al Fondo di ammortamento titoli | 0,00 | 0,00 |
| U.4.05.00.00.000 | Fondi per rimborso prestiti | 0,00 | 0,00 |
| U.4.05.01.00.000 | Fondo per il D.L. n. 35/2013 e successive modificazioni e rifinanziamenti | 0,00 | 0,00 |
| U.4.05.01.01.000 | Fondo per il D.L. n. 35/2013 e successive modificazioni e rifinanziamenti | 0,00 | 0,00 |
| U.4.05.99.00.000 | Altri fondi per rimborso prestiti | 0,00 | 0,00 |
| U.4.05.99.99.000 | Altri fondi per rimborso prestiti | 0,00 | 0,00 |
| U.5.00.00.00.000 | Chiusura Anticipazioni ricevute da istituto tesoriere/cassiere | 0,00 | 0,00 |
| U.5.01.00.00.000 | Chiusura Anticipazioni ricevute da istituto tesoriere/cassiere | 0,00 | 0,00 |
| U.5.01.01.00.000 | Chiusura Anticipazioni ricevute da istituto tesoriere/cassiere | 0,00 | 0,00 |
| U.5.01.01.01.000 | Chiusura Anticipazioni ricevute da istituto tesoriere/cassiere | 0,00 | 0,00 |
| U.6.00.00.00.000 | Scarti di emissione di titoli emessi dall'amministrazione | 0,00 | 0,00 |
| U.6.01.00.00.000 | Scarti di emissione di titoli emessi dall'amministrazione | 0,00 | 0,00 |
| U.6.01.01.00.000 | Scarti di emissione di titoli emessi dall'amministrazione | 0,00 | 0,00 |
| U.6.01.01.01.000 | Scarti di emissione di titoli emessi dall'amministrazione | 0,00 | 0,00 |
| U.7.00.00.00.000 | Uscite per conto terzi e partite di giro | 11.114.500,00 | 12.579.019,68 |
| U.7.01.00.00.000 | Uscite per partite di giro | 10.414.500,00 | 10.446.489,89 |
| U.7.01.01.00.000 | Versamenti di altre ritenute | 1.800.000,00 | 1.800.260,00 |
| U.7.01.01.01.000 | Versamento della ritenuta del 4% sui contributi pubblici | 0,00 | 0,00 |
| U.7.01.01.02.000 | Versamento delle ritenute per scissione contabile IVA (split payment) | 1.300.000,00 | 1.300.000,00 |
| U.7.01.01.99.000 | Versamento di altre ritenute n.a.c. | 500.000,00 | 500.260,00 |
| U.7.01.02.00.000 | Versamenti di ritenute su Redditi da lavoro dipendente | 1.804.500,00 | 1.804.871,83 |
| U.7.01.02.01.000 | Versamenti di ritenute erariali su Redditi da lavoro dipendente riscosse per conto terzi | 0,00 | 0,00 |
| U.7.01.02.02.000 | Versamenti di ritenute previdenziali e assistenziali su Redditi da lavoro dipendente riscosse per conto terzi | 1.804.500,00 | 1.804.871,83 |
| U.7.01.02.99.000 | Altri versamenti di ritenute al personale dipendente per conto di terzi | 0,00 | 0,00 |
| U.7.01.03.00.000 | Versamenti di ritenute su Redditi da lavoro autonomo | 200.000,00 | 200.000,00 |
| U.7.01.03.01.000 | Versamenti di ritenute erariali su Redditi da lavoro autonomo per conto terzi | 200.000,00 | 200.000,00 |

Allegato g) - Previsioni annuali secondo il piano dei conti

| CODIFICA DEL PIANO DEI CONTI | DENOMINAZIONE VOCE del PIANO DEI CONTI | PREVISIONI dell'anno 2024 | |
|------------------------------|---|---------------------------|--------------|
| | | COMPETENZA | CASSA |
| U.7.01.03.02.000 | Versamenti di ritenute previdenziali e assistenziali su Redditi da lavoro autonomo per conto terzi | 0,00 | 0,00 |
| U.7.01.03.99.000 | Altri versamenti di ritenute al personale con contratto di lavoro autonomo per conto di terzi | 0,00 | 0,00 |
| U.7.01.04.00.000 | Trasferimento di risorse dalla gestione ordinaria alla gestione sanitaria della Regione | 0,00 | 0,00 |
| U.7.01.04.01.000 | Destinazione di risorse regionali per il finanziamento aggiuntivo della Sanità - per equilibri di sistema | 0,00 | 0,00 |
| U.7.01.04.02.000 | Destinazione di risorse regionali per il finanziamento aggiuntivo della Sanità - quota manovra per equilibri di sistema | 0,00 | 0,00 |
| U.7.01.04.99.000 | Destinazione di risorse regionali per il finanziamento aggiuntivo della Sanità n.a.c. | 0,00 | 0,00 |
| U.7.01.99.00.000 | Altre uscite per partite di giro | 6.610.000,00 | 6.641.358,06 |
| U.7.01.99.01.000 | Spese non andate a buon fine | 500.000,00 | 531.358,06 |
| U.7.01.99.02.000 | Chiusura anticipazioni sanità della tesoreria statale | 0,00 | 0,00 |
| U.7.01.99.03.000 | Costituzione fondi economali e carte aziendali | 10.000,00 | 10.000,00 |
| U.7.01.99.04.000 | Integrazione disponibilità dal conto sanità al conto non sanità della Regione | 0,00 | 0,00 |
| U.7.01.99.05.000 | Integrazione disponibilità dal conto non sanità al conto sanità della Regione | 0,00 | 0,00 |
| U.7.01.99.06.000 | Uscite derivanti dalla gestione degli incassi vincolati degli enti locali | 6.000.000,00 | 6.000.000,00 |
| U.7.01.99.99.000 | Altre uscite per partite di giro n.a.c. | 100.000,00 | 100.000,00 |
| U.7.02.00.00.000 | Uscite per conto terzi | 700.000,00 | 2.132.529,79 |
| U.7.02.01.00.000 | Acquisto di beni e servizi per conto terzi | 650.000,00 | 1.772.273,62 |
| U.7.02.01.01.000 | Acquisto di beni per conto di terzi | 0,00 | 0,00 |
| U.7.02.01.02.000 | Acquisto di servizi per conto di terzi | 650.000,00 | 1.772.273,62 |
| U.7.02.02.00.000 | Trasferimenti per conto terzi a Amministrazioni pubbliche | 0,00 | 0,00 |
| U.7.02.02.01.000 | Trasferimenti per conto terzi a Amministrazioni Centrali | 0,00 | 0,00 |
| U.7.02.02.02.000 | Trasferimenti per conto terzi a Amministrazioni Locali | 0,00 | 0,00 |
| U.7.02.02.03.000 | Trasferimenti per conto terzi a Enti di Previdenza | 0,00 | 0,00 |
| U.7.02.03.00.000 | Trasferimenti per conto terzi a Altri settori | 0,00 | 137.128,32 |
| U.7.02.03.01.000 | Trasferimenti per conto terzi a Famiglie | 0,00 | 0,00 |
| U.7.02.03.02.000 | Trasferimenti per conto terzi a Imprese | 0,00 | 137.128,32 |
| U.7.02.03.03.000 | Trasferimenti per conto terzi a Istituzioni Sociali Private | 0,00 | 0,00 |

Allegato g) - Previsioni annuali secondo il piano dei conti

| CODIFICA DEL PIANO DEI CONTI | DENOMINAZIONE VOCE del PIANO DEI CONTI | PREVISIONI dell'anno 2024 | |
|------------------------------|---|---------------------------|-------------------|
| | | COMPETENZA | CASSA |
| U.7.02.03.04.000 | Trasferimenti per conto terzi all'Unione Europea e al Resto del Mondo | 0,00 | 0,00 |
| U.7.02.04.00.000 | Depositi di/presso terzi | 50.000,00 | 223.127,85 |
| U.7.02.04.01.000 | Costituzione di depositi cauzionali o contrattuali presso terzi | 50.000,00 | 223.127,85 |
| U.7.02.04.02.000 | Restituzione di depositi cauzionali o contrattuali di terzi | 0,00 | 0,00 |
| U.7.02.05.00.000 | Versamenti di imposte e tributi riscosse per conto terzi | 0,00 | 0,00 |
| U.7.02.05.01.000 | Versamenti di imposte e tasse di natura corrente riscosse per conto di terzi | 0,00 | 0,00 |
| U.7.02.05.02.000 | Versamenti di imposte in conto capitale riscosse per conto di terzi | 0,00 | 0,00 |
| U.7.02.99.00.000 | Altre uscite per conto terzi | 0,00 | 0,00 |
| U.7.02.99.99.000 | Altre uscite per conto terzi n.a.c. | 0,00 | 0,00 |
| | Nessun piano finanziario | 35.000,00 | 35.000,00 |

ALLEGATO AL PEG DEGLI ENTI LOCALI

ENTRATE PER TITOLI, TIPOLOGIE E CATEGORIE

PREVISIONI DI COMPETENZA

| TITOLO TIPOLOGIA CATEGORIA | DENOMINAZIONE | Previsioni dell'anno cui si riferisce il bilancio | | Previsioni dell'anno 2025 | | Previsioni dell'anno 2026 | |
|-------------------------------|--|--|----------------------------------|------------------------------|----------------------------------|------------------------------|----------------------------------|
| | | Totale | di cui entrate non ricorrenti | Totale | di cui entrate non ricorrenti | Totale | di cui entrate non ricorrenti |
| | ENTRATE CORRENTI DI NATURA TRIBUTARIA, CONTRIBUTIVA E PEREQUATIVA | | | | | | |
| 1010100 | Tipologia 101: Imposte, tasse e proventi assimilati | 15.061.527,00 | 1.181.578,00 | 14.603.804,00 | 593.855,00 | 14.276.949,00 | 277.000,00 |
| 1010106 | Imposta municipale propria | 6.681.578,00 | 1.181.578,00 | 6.293.855,00 | 593.855,00 | 5.977.000,00 | 277.000,00 |
| 1010116 | Addizionale comunale IRPEF | 1.700.000,00 | 0,00 | 1.700.000,00 | 0,00 | 1.750.000,00 | 0,00 |
| 1010151 | Tassa smaltimento rifiuti solidi urbani | 6.340.949,00 | 0,00 | 6.270.949,00 | 0,00 | 6.210.949,00 | 0,00 |
| 1010152 | Tassa occupazione spazi e aree pubbliche | 122.000,00 | 0,00 | 122.000,00 | 0,00 | 122.000,00 | 0,00 |
| 1010153 | Imposta comunale sulla pubblicità e diritto sulle pubbliche affissioni | 65.000,00 | 0,00 | 65.000,00 | 0,00 | 65.000,00 | 0,00 |
| 1010176 | Tassa sui servizi comunali (TASI) | 151.000,00 | 0,00 | 151.000,00 | 0,00 | 151.000,00 | 0,00 |
| 1010198 | Altre imposte sostitutive n.a.c. | 1.000,00 | 0,00 | 1.000,00 | 0,00 | 1.000,00 | 0,00 |
| 1010199 | Altre imposte, tasse e proventi n.a.c. | 0,00 | 0,00 | 0,00 | 0,00 | 0,00 | 0,00 |
| 1010400 | Tipologia 104: Compartecipazioni di tributi | 0,00 | 0,00 | 0,00 | 0,00 | 0,00 | 0,00 |
| 1010406 | Compartecipazione IRPEF ai Comuni | 0,00 | 0,00 | 0,00 | 0,00 | 0,00 | 0,00 |
| 1010408 | Tributo provinciale deposito in discarica dei rifiuti solidi | 0,00 | 0,00 | 0,00 | 0,00 | 0,00 | 0,00 |
| 1030100 | Tipologia 301: Fondi perequativi da Amministrazioni Centrali | 5.383.087,85 | 0,00 | 5.383.087,85 | 0,00 | 5.383.087,85 | 0,00 |
| 1030101 | Fondi perequativi dallo Stato | 5.383.087,85 | 0,00 | 5.383.087,85 | 0,00 | 5.383.087,85 | 0,00 |
| 1000000 | TOTALE TITOLO 1 | 20.444.614,85 | 1.181.578,00 | 19.986.891,85 | 593.855,00 | 19.660.036,85 | 277.000,00 |
| | TRASFERIMENTI CORRENTI | | | | | | |
| 2010100 | Tipologia 101: Trasferimenti correnti da Amministrazioni pubbliche | 1.433.858,31 | 85.000,00 | 604.000,00 | 0,00 | 604.000,00 | 0,00 |
| 2010101 | Trasferimenti correnti da Amministrazioni CENTRALI | 1.243.858,31 | 85.000,00 | 414.000,00 | 0,00 | 414.000,00 | 0,00 |

| TITOLO TIPOLOGIA CATEGORIA | DENOMINAZIONE | Previsioni dell'anno cui si riferisce il bilancio | | Previsioni dell'anno 2025 | | Previsioni dell'anno 2026 | |
|-------------------------------|---|--|----------------------------------|------------------------------|----------------------------------|------------------------------|----------------------------------|
| | | Totale | di cui entrate non ricorrenti | Totale | di cui entrate non ricorrenti | Totale | di cui entrate non ricorrenti |
| 2010102 | Trasferimenti correnti da Amministrazioni LOCALI | 190.000,00 | 0,00 | 190.000,00 | 0,00 | 190.000,00 | 0,00 |
| 2010200 | Tipologia 102: Trasferimenti correnti da Famiglie | 0,00 | 0,00 | 0,00 | 0,00 | 0,00 | 0,00 |
| 2010201 | Trasferimenti correnti da Famiglie | 0,00 | 0,00 | 0,00 | 0,00 | 0,00 | 0,00 |
| 2010300 | Tipologia 103: Trasferimenti correnti da Imprese | 0,00 | 0,00 | 0,00 | 0,00 | 0,00 | 0,00 |
| 2010301 | Sponsorizzazioni da imprese | 0,00 | 0,00 | 0,00 | 0,00 | 0,00 | 0,00 |
| 2010302 | Altri trasferimenti correnti da imprese | 0,00 | 0,00 | 0,00 | 0,00 | 0,00 | 0,00 |
| 2010500 | Tipologia 105: Trasferimenti correnti dall'Unione Europea e dal Resto del Mondo | 15.000,00 | 0,00 | 0,00 | 0,00 | 0,00 | 0,00 |
| 2010501 | Trasferimenti correnti dall'Unione Europea | 15.000,00 | 0,00 | 0,00 | 0,00 | 0,00 | 0,00 |
| 2000000 | TOTALE TITOLO 2 | 1.448.858,31 | 85.000,00 | 604.000,00 | 0,00 | 604.000,00 | 0,00 |
| | ENTRATE EXTRATRIBUTARIE | | | | | | |
| 3010000 | Tipologia 100: Vendita di beni e servizi e proventi derivanti dalla gestione dei beni | 1.217.239,20 | 0,00 | 1.133.340,00 | 0,00 | 1.133.340,00 | 0,00 |
| 3010200 | Entrate dalla vendita e dall'erogazione di servizi | 1.036.974,20 | 0,00 | 953.075,00 | 0,00 | 953.075,00 | 0,00 |
| 3010300 | Proventi derivanti dalla gestione dei beni | 180.265,00 | 0,00 | 180.265,00 | 0,00 | 180.265,00 | 0,00 |
| 3020000 | Tipologia 200: Proventi derivanti dall'attività di controllo e repressione delle irregolarità e degli illeciti | 563.000,00 | 0,00 | 563.000,00 | 0,00 | 563.000,00 | 0,00 |
| 3020200 | Entrate da famiglie derivanti dall'attività di controllo e repressione delle irregolarità e degli illeciti | 0,00 | 0,00 | 0,00 | 0,00 | 0,00 | 0,00 |
| 3020300 | Entrate da Imprese derivanti dall'attività di controllo e repressione delle irregolarità e degli illeciti | 563.000,00 | 0,00 | 563.000,00 | 0,00 | 563.000,00 | 0,00 |
| 3030000 | Tipologia 300: Interessi attivi | 1.700,00 | 0,00 | 1.700,00 | 0,00 | 1.700,00 | 0,00 |
| 3030200 | Interessi attivi da titoli e finanziamenti a medio - lungo termine | 1.600,00 | 0,00 | 1.600,00 | 0,00 | 1.600,00 | 0,00 |
| 3030300 | Altri interessi attivi | 100,00 | 0,00 | 100,00 | 0,00 | 100,00 | 0,00 |
| 3040000 | Tipologia 400: Altre entrate da redditi da capitale | 0,00 | 0,00 | 0,00 | 0,00 | 0,00 | 0,00 |
| 3040300 | Entrate derivanti dalla distribuzione di utili e avanzi | 0,00 | 0,00 | 0,00 | 0,00 | 0,00 | 0,00 |

| TITOLO TIPOLOGIA CATEGORIA | DENOMINAZIONE | Previsioni dell'anno cui si riferisce il bilancio | | Previsioni dell'anno 2025 | | Previsioni dell'anno 2026 | |
|-------------------------------|---|--|----------------------------------|------------------------------|----------------------------------|------------------------------|----------------------------------|
| | | Totale | di cui entrate non ricorrenti | Totale | di cui entrate non ricorrenti | Totale | di cui entrate non ricorrenti |
| 3049900 | Altre entrate da redditi da capitale | 0,00 | 0,00 | 0,00 | 0,00 | 0,00 | 0,00 |
| 3050000 | Tipologia 500: Rimborsi e altre entrate correnti | 335.429,20 | 0,00 | 335.329,20 | 0,00 | 335.329,20 | 0,00 |
| 3050200 | Rimborsi in entrata | 24.550,00 | 0,00 | 24.550,00 | 0,00 | 24.550,00 | 0,00 |
| 3059900 | Altre entrate correnti n.a.c. | 310.879,20 | 0,00 | 310.779,20 | 0,00 | 310.779,20 | 0,00 |
| 3000000 | TOTALE TITOLO 3 | 2.117.368,40 | 0,00 | 2.033.369,20 | 0,00 | 2.033.369,20 | 0,00 |
| | ENTRATE IN CONTO CAPITALE | | | | | | |
| 4010000 | Tipologia 100: Tributi in conto capitale | 0,00 | 0,00 | 0,00 | 0,00 | 0,00 | 0,00 |
| 4010200 | Altre imposte in conto capitale | 0,00 | 0,00 | 0,00 | 0,00 | 0,00 | 0,00 |
| 4020000 | Tipologia 200: Contributi agli investimenti | 15.100.401,43 | 0,00 | 17.075.081,41 | 0,00 | 24.263.727,30 | 0,00 |
| 4020100 | Contributi agli investimenti da amministrazioni pubbliche | 15.100.401,43 | 0,00 | 17.075.081,41 | 0,00 | 24.263.727,30 | 0,00 |
| 4020500 | Contributi agli investimenti dall'Unione Europea e dal Resto del Mondo | 0,00 | 0,00 | 0,00 | 0,00 | 0,00 | 0,00 |
| 4040000 | Tipologia 400: Entrate da alienazione di beni materiali e immateriali | 1.612.488,22 | 0,00 | 6.369.298,00 | 0,00 | 16.000,00 | 0,00 |
| 4040100 | Alienazione di beni materiali | 1.284.966,22 | 0,00 | 6.369.298,00 | 0,00 | 16.000,00 | 0,00 |
| 4040200 | Cessione di Terreni e di beni materiali non prodotti | 327.522,00 | 0,00 | 0,00 | 0,00 | 0,00 | 0,00 |
| 4040300 | Alienazione di beni immateriali | 0,00 | 0,00 | 0,00 | 0,00 | 0,00 | 0,00 |
| 4050000 | Tipologia 500: Altre entrate in conto capitale | 830.000,00 | 30.000,00 | 780.000,00 | 30.000,00 | 780.000,00 | 30.000,00 |
| 4050100 | Permessi da costruire | 830.000,00 | 30.000,00 | 780.000,00 | 30.000,00 | 780.000,00 | 30.000,00 |
| 4050300 | Entrate in conto capitale dovute a rimborsi, recuperi e restituzioni di somme non dovute o incassate in eccesso | 0,00 | 0,00 | 0,00 | 0,00 | 0,00 | 0,00 |
| 4000000 | TOTALE TITOLO 4 | 17.542.889,65 | 30.000,00 | 24.224.379,41 | 30.000,00 | 25.059.727,30 | 30.000,00 |
| | ENTRATE DA RIDUZIONE DI ATTIVITÀ FINANZIARIE | | | | | | |
| 5040000 | Tipologia 400: Altre entrate per riduzione di attività finanziarie | 0,00 | 0,00 | 0,00 | 0,00 | 0,00 | 0,00 |
| 5040700 | Prelievi da depositi bancari | 0,00 | 0,00 | 0,00 | 0,00 | 0,00 | 0,00 |

| TITOLO TIPOLOGIA CATEGORIA | DENOMINAZIONE | Previsioni dell'anno cui si riferisce il bilancio | | Previsioni dell'anno 2025 | | Previsioni dell'anno 2026 | |
|-------------------------------|--|--|----------------------------------|------------------------------|----------------------------------|------------------------------|----------------------------------|
| | | Totale | di cui entrate non ricorrenti | Totale | di cui entrate non ricorrenti | Totale | di cui entrate non ricorrenti |
| 5000000 | TOTALE TITOLO 5 | 0,00 | 0,00 | 0,00 | 0,00 | 0,00 | 0,00 |
| | ACCENSIONE DI PRESTITI | | | | | | |
| 6020000 | Tipologia 200: Accensione Prestiti a breve termine | 150.000,00 | 0,00 | 150.000,00 | 0,00 | 150.000,00 | 0,00 |
| 6020100 | Finanziamenti a breve termine | 150.000,00 | 0,00 | 150.000,00 | 0,00 | 150.000,00 | 0,00 |
| 6030000 | Tipologia 300: Accensione Mutui e altri finanziamenti a medio lungo termine | 0,00 | 0,00 | 0,00 | 0,00 | 190.000,00 | 190.000,00 |
| 6030100 | Accensione mutui e altri finanziamenti a medio lungo termine | 0,00 | 0,00 | 0,00 | 0,00 | 190.000,00 | 190.000,00 |
| 6000000 | TOTALE TITOLO 6 | 150.000,00 | 0,00 | 150.000,00 | 0,00 | 340.000,00 | 190.000,00 |
| | ANTICIPAZIONI DA ISTITUTO TESORIERE/CASSIERE | | | | | | |
| 7010000 | Tipologia 100: Anticipazioni da istituto tesoriere/cassiere | 0,00 | 0,00 | 0,00 | 0,00 | 0,00 | 0,00 |
| 7010100 | Anticipazioni da istituto tesoriere/cassiere | 0,00 | 0,00 | 0,00 | 0,00 | 0,00 | 0,00 |
| 7000000 | TOTALE TITOLO 7 | 0,00 | 0,00 | 0,00 | 0,00 | 0,00 | 0,00 |
| | ENTRATE PER CONTO DI TERZI E PARTITE DI GIRO | | | | | | |
| 9010000 | Tipologia 100: Entrate per partite di giro | 10.414.500,00 | 0,00 | 10.414.500,00 | 0,00 | 10.414.500,00 | 0,00 |
| 9010100 | Altre ritenute | 1.800.000,00 | 0,00 | 1.800.000,00 | 0,00 | 1.800.000,00 | 0,00 |
| 9010200 | Ritenute su redditi da lavoro dipendente | 1.804.500,00 | 0,00 | 1.804.500,00 | 0,00 | 1.804.500,00 | 0,00 |
| 9010300 | Ritenute su redditi da lavoro autonomo | 200.000,00 | 0,00 | 200.000,00 | 0,00 | 200.000,00 | 0,00 |
| 9019900 | Altre entrate per partite di giro | 6.610.000,00 | 0,00 | 6.610.000,00 | 0,00 | 6.610.000,00 | 0,00 |
| 9020000 | Tipologia 200: Entrate per conto terzi | 700.000,00 | 0,00 | 700.000,00 | 0,00 | 700.000,00 | 0,00 |
| 9020100 | Rimborsi per acquisto di beni e servizi per conto terzi | 650.000,00 | 0,00 | 650.000,00 | 0,00 | 650.000,00 | 0,00 |
| 9020400 | Depositi di/presso terzi | 50.000,00 | 0,00 | 50.000,00 | 0,00 | 50.000,00 | 0,00 |

| TITOLO TIPOLOGIA CATEGORIA | DENOMINAZIONE | Previsioni dell'anno cui si riferisce il bilancio | | Previsioni dell'anno 2025 | | Previsioni dell'anno 2026 | |
|--------------------------------------|-----------------|--|----------------------------------|------------------------------|----------------------------------|------------------------------|----------------------------------|
| | | Totale | di cui entrate non ricorrenti | Totale | di cui entrate non ricorrenti | Totale | di cui entrate non ricorrenti |
| 9000000 | TOTALE TITOLO 9 | 11.114.500,00 | 0,00 | 11.114.500,00 | 0,00 | 11.114.500,00 | 0,00 |
| TOTALE GENERALE DELLE ENTRATE | | 52.818.231,21 | 1.296.578,00 | 58.113.140,46 | 623.855,00 | 58.811.633,35 | 497.000,00 |

SPESE PER MISSIONI, PROGRAMMI E MACROAGGREGATI

SPESE CORRENTI - PREVISIONI DI COMPETENZA

Esercizio finanziario 2024 - Anno 2024

| MISSIONI E PROGRAMMI \ MACROAGGREGATI | | Redditi da lavoro dipendente | Imposte e tasse a carico dell'ente | Acquisto di beni e servizi | Trasferimenti correnti | Trasferimenti di tributi (solo per le Regioni) | Fondi perequativi (solo per le Regioni) | Interessi passivi | Altre spese per redditi da capitale | Rimborsi e poste correttive delle entrate | Altre spese correnti | Totale |
|---------------------------------------|--|------------------------------|------------------------------------|----------------------------|------------------------|--|---|-------------------|-------------------------------------|---|----------------------|---------------------|
| | | 101 | 102 | 103 | 104 | 105 | 106 | 107 | 108 | 109 | 110 | 100 |
| 01 | MISSIONE 1 - Servizi istituzionali, generali e di gestione | | | | | | | | | | | |
| 01 | Organi istituzionali | 275.697,01 | 39.863,18 | 472.882,87 | 0,00 | 0,00 | 0,00 | 0,00 | 0,00 | 0,00 | 49.380,00 | 837.823,06 |
| 02 | Segreteria generale | 190.641,92 | 19.402,42 | 823.170,39 | 15.600,00 | 0,00 | 0,00 | 16.433,94 | 0,00 | 0,00 | 10.000,00 | 1.075.248,67 |
| 03 | Gestione economica, finanziaria, programmazione e provveditorato | 188.527,38 | 11.602,74 | 200.512,00 | 0,00 | 0,00 | 0,00 | 94.847,91 | 0,00 | 1.000,00 | 10.000,00 | 506.490,03 |
| 04 | Gestione delle entrate tributarie e servizi fiscali | 168.802,69 | 7.300,00 | 257.900,00 | 0,00 | 0,00 | 0,00 | 0,00 | 0,00 | 3.500,00 | 11.350,00 | 448.852,69 |
| 05 | Gestione dei beni demaniali e patrimoniali | 48.865,40 | 100.687,63 | 100.600,00 | 0,00 | 0,00 | 0,00 | 0,00 | 0,00 | 0,00 | 100.245,00 | 350.398,03 |
| 06 | Ufficio tecnico | 373.717,39 | 21.671,03 | 66.200,00 | 0,00 | 0,00 | 0,00 | 0,00 | 0,00 | 0,00 | 0,00 | 461.588,42 |
| 07 | Elezioni e consultazioni popolari - Anagrafe e stato civile | 200.773,97 | 0,00 | 72.780,00 | 5.000,00 | 0,00 | 0,00 | 0,00 | 0,00 | 0,00 | 0,00 | 278.553,97 |
| 08 | Statistica e sistemi informativi | 0,00 | 7.188,70 | 1.900,00 | 0,00 | 0,00 | 0,00 | 0,00 | 0,00 | 0,00 | 0,00 | 9.088,70 |
| 10 | Risorse umane | 31.334,32 | 6.000,00 | 61.000,00 | 0,00 | 0,00 | 0,00 | 0,00 | 0,00 | 0,00 | 0,00 | 98.334,32 |
| 11 | Altri servizi generali | 1.169.863,76 | 68.282,66 | 350.833,96 | 0,00 | 0,00 | 0,00 | 0,00 | 0,00 | 0,00 | 74.500,00 | 1.663.480,38 |
| | TOTALE MISSIONE 1 - Servizi istituzionali, generali e di gestione | 2.648.223,84 | 281.998,36 | 2.407.779,22 | 20.600,00 | 0,00 | 0,00 | 111.281,85 | 0,00 | 4.500,00 | 255.475,00 | 5.729.858,27 |
| 03 | MISSIONE 3 - Ordine pubblico e sicurezza | | | | | | | | | | | |
| 01 | Polizia locale e amministrativa | 711.639,68 | 34.660,46 | 733.000,00 | 0,00 | 0,00 | 0,00 | 0,00 | 0,00 | 0,00 | 5.500,00 | 1.484.800,14 |
| 02 | Sistema integrato di sicurezza urbana | 0,00 | 0,00 | 0,00 | 0,00 | 0,00 | 0,00 | 0,00 | 0,00 | 0,00 | 0,00 | 0,00 |
| | TOTALE MISSIONE 3 - Ordine pubblico e sicurezza | 711.639,68 | 34.660,46 | 733.000,00 | 0,00 | 0,00 | 0,00 | 0,00 | 0,00 | 0,00 | 5.500,00 | 1.484.800,14 |
| 04 | MISSIONE 4 - Istruzione e diritto allo studio | | | | | | | | | | | |
| 01 | Istruzione prescolastica | 0,00 | 0,00 | 78.000,00 | 1.500,00 | 0,00 | 0,00 | 383,74 | 0,00 | 0,00 | 0,00 | 79.883,74 |

| MISSIONI E PROGRAMMI \ MACROAGGREGATI | | Redditi da lavoro dipendente | Imposte e tasse a carico dell'ente | Acquisto di beni e servizi | Trasferimenti correnti | Trasferimenti di tributi (solo per le Regioni) | Fondi perequativi (solo per le Regioni) | Interessi passivi | Altre spese per redditi da capitale | Rimborsi e poste correttive delle entrate | Altre spese correnti | Totale |
|---------------------------------------|--|------------------------------|------------------------------------|----------------------------|------------------------|--|---|-------------------|-------------------------------------|---|----------------------|---------------------|
| | | 101 | 102 | 103 | 104 | 105 | 106 | 107 | 108 | 109 | 110 | 100 |
| 02 | Altri ordini di istruzione non universitaria | 0,00 | 0,00 | 298.181,00 | 9.000,00 | 0,00 | 0,00 | 122.382,39 | 0,00 | 0,00 | 0,00 | 429.563,39 |
| 03 | Edilizia scolastica (solo per le Regioni) | 0,00 | 0,00 | 0,00 | 0,00 | 0,00 | 0,00 | 0,00 | 0,00 | 0,00 | 0,00 | 0,00 |
| 06 | Servizi ausiliari all'istruzione | 26.720,24 | 3.293,70 | 145.645,00 | 0,00 | 0,00 | 0,00 | 0,00 | 0,00 | 7.000,00 | 0,00 | 182.658,94 |
| 07 | Diritto allo studio | 0,00 | 0,00 | 586.857,00 | 242.500,27 | 0,00 | 0,00 | 2.536,75 | 0,00 | 0,00 | 0,00 | 831.894,02 |
| | TOTALE MISSIONE 4 - Istruzione e diritto allo studio | 26.720,24 | 3.293,70 | 1.108.683,00 | 253.000,27 | 0,00 | 0,00 | 125.302,88 | 0,00 | 7.000,00 | 0,00 | 1.524.000,09 |
| 05 | MISSIONE 5 - Tutela e valorizzazione dei beni e attività culturali | | | | | | | | | | | |
| 02 | Attività culturali e interventi diversi nel settore culturale | 0,00 | 1.500,00 | 97.093,00 | 15.000,00 | 0,00 | 0,00 | 0,00 | 0,00 | 0,00 | 1.000,00 | 114.593,00 |
| | TOTALE MISSIONE 5 - Tutela e valorizzazione dei beni e attività culturali | 0,00 | 1.500,00 | 97.093,00 | 15.000,00 | 0,00 | 0,00 | 0,00 | 0,00 | 0,00 | 1.000,00 | 114.593,00 |
| 06 | MISSIONE 6 - Politiche giovanili, sport e tempo libero | | | | | | | | | | | |
| 01 | Sport e tempo libero | 0,00 | 0,00 | 72.000,00 | 0,00 | 0,00 | 0,00 | 14.378,45 | 0,00 | 0,00 | 1.000,00 | 87.378,45 |
| 02 | Giovani | 0,00 | 0,00 | 0,00 | 0,00 | 0,00 | 0,00 | 0,00 | 0,00 | 0,00 | 0,00 | 0,00 |
| | TOTALE MISSIONE 6 - Politiche giovanili, sport e tempo libero | 0,00 | 0,00 | 72.000,00 | 0,00 | 0,00 | 0,00 | 14.378,45 | 0,00 | 0,00 | 1.000,00 | 87.378,45 |
| 08 | MISSIONE 8 - Assetto del territorio ed edilizia abitativa | | | | | | | | | | | |
| 01 | Urbanistica e assetto del territorio | 243.093,93 | 18.189,24 | 117.700,00 | 0,00 | 0,00 | 0,00 | 2.058,98 | 0,00 | 3.000,00 | 0,00 | 384.042,15 |
| 02 | Edilizia residenziale pubblica e locale e piani di edilizia economico-popolare | 0,00 | 0,00 | 30.000,00 | 500,00 | 0,00 | 0,00 | 17.357,16 | 0,00 | 0,00 | 0,00 | 47.857,16 |
| | TOTALE MISSIONE 8 - Assetto del territorio ed edilizia abitativa | 243.093,93 | 18.189,24 | 147.700,00 | 500,00 | 0,00 | 0,00 | 19.416,14 | 0,00 | 3.000,00 | 0,00 | 431.899,31 |
| 09 | MISSIONE 9 - Sviluppo sostenibile e tutela del territorio e dell'ambiente | | | | | | | | | | | |
| 02 | Tutela, valorizzazione e recupero ambientale | 0,00 | 0,00 | 375.992,14 | 0,00 | 0,00 | 0,00 | 7.574,88 | 0,00 | 0,00 | 10.000,00 | 393.567,02 |
| 03 | Rifiuti | 0,00 | 0,00 | 6.007.608,72 | 66.201,21 | 0,00 | 0,00 | 608,49 | 0,00 | 0,00 | 230.751,40 | 6.305.169,82 |
| 04 | Servizio idrico integrato | 0,00 | 0,00 | 0,00 | 0,00 | 0,00 | 0,00 | 15.334,98 | 0,00 | 0,00 | 0,00 | 15.334,98 |
| 05 | Aree protette, parchi naturali, protezione naturalistica e forestazione | 0,00 | 0,00 | 0,00 | 0,00 | 0,00 | 0,00 | 0,00 | 0,00 | 0,00 | 0,00 | 0,00 |

| MISSIONI E PROGRAMMI \ MACROAGGREGATI | | Redditi da lavoro dipendente | Imposte e tasse a carico dell'ente | Acquisto di beni e servizi | Trasferimenti correnti | Trasferimenti di tributi (solo per le Regioni) | Fondi perequativi (solo per le Regioni) | Interessi passivi | Altre spese per redditi da capitale | Rimborsi e poste correttive delle entrate | Altre spese correnti | Totale |
|---------------------------------------|---|------------------------------|------------------------------------|----------------------------|------------------------|--|---|-------------------|-------------------------------------|---|----------------------|---------------------|
| | | 101 | 102 | 103 | 104 | 105 | 106 | 107 | 108 | 109 | 110 | 100 |
| | TOTALE MISSIONE 9 - Sviluppo sostenibile e tutela del territorio e dell'ambiente | 0,00 | 0,00 | 6.383.600,86 | 66.201,21 | 0,00 | 0,00 | 23.518,35 | 0,00 | 0,00 | 240.751,40 | 6.714.071,82 |
| 10 | MISSIONE 10 - Trasporti e diritto alla mobilità | | | | | | | | | | | |
| 05 | Viabilità e infrastrutture stradali | 0,00 | 0,00 | 486.500,00 | 0,00 | 0,00 | 0,00 | 139.357,82 | 0,00 | 0,00 | 0,00 | 625.857,82 |
| | TOTALE MISSIONE 10 - Trasporti e diritto alla mobilità | 0,00 | 0,00 | 486.500,00 | 0,00 | 0,00 | 0,00 | 139.357,82 | 0,00 | 0,00 | 0,00 | 625.857,82 |
| 11 | MISSIONE 11 - Soccorso civile | | | | | | | | | | | |
| 01 | Sistema di protezione civile | 0,00 | 0,00 | 57.000,00 | 8.000,00 | 0,00 | 0,00 | 0,00 | 0,00 | 0,00 | 0,00 | 65.000,00 |
| | TOTALE MISSIONE 11 - Soccorso civile | 0,00 | 0,00 | 57.000,00 | 8.000,00 | 0,00 | 0,00 | 0,00 | 0,00 | 0,00 | 0,00 | 65.000,00 |
| 12 | MISSIONE 12 - Diritti sociali, politiche sociali e famiglia | | | | | | | | | | | |
| 01 | Interventi per l'infanzia e i minori e per asili nido | 0,00 | 0,00 | 0,00 | 260.718,82 | 0,00 | 0,00 | 0,00 | 0,00 | 0,00 | 0,00 | 260.718,82 |
| 02 | Interventi per la disabilità | 0,00 | 0,00 | 0,00 | 0,00 | 0,00 | 0,00 | 0,00 | 0,00 | 0,00 | 0,00 | 0,00 |
| 03 | Interventi per gli anziani | 0,00 | 0,00 | 0,00 | 0,00 | 0,00 | 0,00 | 0,00 | 0,00 | 0,00 | 0,00 | 0,00 |
| 04 | Interventi per soggetti a rischio di esclusione sociale | 0,00 | 0,00 | 67.269,11 | 9.000,00 | 0,00 | 0,00 | 1.538,79 | 0,00 | 0,00 | 0,00 | 77.807,90 |
| 05 | Interventi per le famiglie | 0,00 | 0,00 | 0,00 | 81.720,00 | 0,00 | 0,00 | 0,00 | 0,00 | 0,00 | 0,00 | 81.720,00 |
| 06 | Interventi per il diritto alla casa | 0,00 | 0,00 | 393,96 | 0,00 | 0,00 | 0,00 | 0,00 | 0,00 | 0,00 | 0,00 | 393,96 |
| 07 | Programmazione e governo della rete dei servizi sociosanitari e sociali | 65.520,86 | 2.456,87 | 5.800,00 | 740.571,28 | 0,00 | 0,00 | 0,00 | 0,00 | 0,00 | 0,00 | 814.349,01 |
| 08 | Cooperazione e associazionismo | 0,00 | 0,00 | 1.000,00 | 0,00 | 0,00 | 0,00 | 0,00 | 0,00 | 0,00 | 0,00 | 1.000,00 |
| 09 | Servizio necroscopico e cimiteriale | 0,00 | 0,00 | 149.000,00 | 10.000,00 | 0,00 | 0,00 | 0,00 | 0,00 | 0,00 | 0,00 | 159.000,00 |
| | TOTALE MISSIONE 12 - Diritti sociali, politiche sociali e famiglia | 65.520,86 | 2.456,87 | 223.463,07 | 1.102.010,10 | 0,00 | 0,00 | 1.538,79 | 0,00 | 0,00 | 0,00 | 1.394.989,69 |
| 13 | MISSIONE 13 - Tutela della salute | | | | | | | | | | | |
| 07 | Ulteriori spese in materia sanitaria | 0,00 | 0,00 | 0,00 | 0,00 | 0,00 | 0,00 | 0,00 | 0,00 | 0,00 | 0,00 | 0,00 |
| | TOTALE MISSIONE 13 - Tutela della salute | 0,00 | 0,00 | 0,00 | 0,00 | 0,00 | 0,00 | 0,00 | 0,00 | 0,00 | 0,00 | 0,00 |
| 14 | MISSIONE 14 - Sviluppo economico e competitività | | | | | | | | | | | |

| MISSIONI E PROGRAMMI \ MACROAGGREGATI | | Redditi da lavoro dipendente | Imposte e tasse a carico dell'ente | Acquisto di beni e servizi | Trasferimenti correnti | Trasferimenti di tributi (solo per le Regioni) | Fondi perequativi (solo per le Regioni) | Interessi passivi | Altre spese per redditi da capitale | Rimborsi e poste correttive delle entrate | Altre spese correnti | Totale |
|---------------------------------------|---|-------------------------------|------------------------------------|-----------------------------|------------------------|--|---|-----------------------------|-------------------------------------|---|-------------------------------------|-------------------------------------|
| | | 101 | 102 | 103 | 104 | 105 | 106 | 107 | 108 | 109 | 110 | 100 |
| 02 | Commercio - reti distributive - tutela dei consumatori TOTALE MISSIONE 14 - Sviluppo economico e competitività | 34.170,04 34.170,04 | 0,00 0,00 | 6.900,00 6.900,00 | 0,00 0,00 | 0,00 0,00 | 0,00 0,00 | 3.220,10 3.220,10 | 0,00 0,00 | 0,00 0,00 | 0,00 0,00 | 44.290,14 44.290,14 |
| 15 | MISSIONE 15 - Politiche per il lavoro e la formazione professionale | | | | | | | | | | | |
| 02 | Formazione professionale TOTALE MISSIONE 15 - Politiche per il lavoro e la formazione professionale | 0,00 0,00 | 0,00 0,00 | 0,00 0,00 | 0,00 0,00 | 0,00 0,00 | 0,00 0,00 | 0,00 0,00 | 0,00 0,00 | 0,00 0,00 | 0,00 0,00 | 0,00 0,00 |
| 18 | MISSIONE 18 - Relazioni con le altre autonomie territoriali e locali | | | | | | | | | | | |
| 01 | Relazioni finanziarie con le altre autonomie territoriali TOTALE MISSIONE 18 - Relazioni con le altre autonomie territoriali e locali | 0,00 0,00 | 0,00 0,00 | 0,00 0,00 | 0,00 0,00 | 0,00 0,00 | 0,00 0,00 | 0,00 0,00 | 0,00 0,00 | 0,00 0,00 | 0,00 0,00 | 0,00 0,00 |
| 20 | MISSIONE 20 - Fondi e accantonamenti | | | | | | | | | | | |
| 01 | Fondo di riserva | 0,00 | 0,00 | 0,00 | 0,00 | 0,00 | 0,00 | 0,00 | 0,00 | 0,00 | 119.721,38 | 119.721,38 |
| 02 | Fondo crediti di dubbia esigibilità | 0,00 | 0,00 | 0,00 | 0,00 | 0,00 | 0,00 | 0,00 | 0,00 | 0,00 | 4.730.808,03 | 4.730.808,03 |
| 03 | Altri fondi TOTALE MISSIONE 20 - Fondi e accantonamenti | 0,00 0,00 | 0,00 0,00 | 0,00 0,00 | 0,00 0,00 | 0,00 0,00 | 0,00 0,00 | 0,00 0,00 | 0,00 0,00 | 0,00 0,00 | 2.355.775,00 7.206.304,41 | 2.355.775,00 7.206.304,41 |
| 60 | MISSIONE 60 - Anticipazioni finanziarie | | | | | | | | | | | |
| 01 | Restituzione anticipazione di tesoreria TOTALE MISSIONE 60 - Anticipazioni finanziarie | 0,00 0,00 | 0,00 0,00 | 0,00 0,00 | 0,00 0,00 | 0,00 0,00 | 0,00 0,00 | 0,00 0,00 | 0,00 0,00 | 0,00 0,00 | 0,00 0,00 | 0,00 0,00 |
| TOTALE GENERALE DELLE SPESE | | 3.729.368,59 | 342.098,63 | 11.723.719,15 | 1.465.311,58 | 0,00 | 0,00 | 438.014,38 | 0,00 | 14.500,00 | 7.710.030,81 | 25.423.043,14 |

SPESE PER MISSIONI, PROGRAMMI E MACROAGGREGATI

SPESE CORRENTI - PREVISIONI DI COMPETENZA

Esercizio finanziario 2024 - Anno 2025

| MISSIONI E PROGRAMMI \ MACROAGGREGATI | | Redditi da lavoro dipendente | Imposte e tasse a carico dell'ente | Acquisto di beni e servizi | Trasferimenti correnti | Trasferimenti di tributi (solo per le Regioni) | Fondi perequativi (solo per le Regioni) | Interessi passivi | Altre spese per redditi da capitale | Rimborsi e poste correttive delle entrate | Altre spese correnti | Totale |
|---------------------------------------|--|------------------------------|------------------------------------|----------------------------|------------------------|--|---|-------------------|-------------------------------------|---|----------------------|---------------------|
| | | 101 | 102 | 103 | 104 | 105 | 106 | 107 | 108 | 109 | 110 | 100 |
| 01 | MISSIONE 1 - Servizi istituzionali, generali e di gestione | | | | | | | | | | | |
| 01 | Organi istituzionali | 255.697,01 | 38.329,91 | 467.882,87 | 0,00 | 0,00 | 0,00 | 0,00 | 0,00 | 0,00 | 44.380,00 | 806.289,79 |
| 02 | Segreteria generale | 220.434,79 | 12.200,00 | 288.921,39 | 15.600,00 | 0,00 | 0,00 | 15.834,33 | 0,00 | 0,00 | 5.000,00 | 557.990,51 |
| 03 | Gestione economica, finanziaria, programmazione e provveditorato | 188.527,38 | 9.081,57 | 190.512,00 | 0,00 | 0,00 | 0,00 | 91.292,20 | 0,00 | 1.000,00 | 0,00 | 480.413,15 |
| 04 | Gestione delle entrate tributarie e servizi fiscali | 168.802,69 | 7.300,00 | 207.900,00 | 0,00 | 0,00 | 0,00 | 0,00 | 0,00 | 3.500,00 | 0,00 | 387.502,69 |
| 05 | Gestione dei beni demaniali e patrimoniali | 48.865,40 | 31.087,63 | 41.600,00 | 0,00 | 0,00 | 0,00 | 0,00 | 0,00 | 0,00 | 60.245,00 | 181.798,03 |
| 06 | Ufficio tecnico | 302.807,64 | 20.880,70 | 16.200,00 | 0,00 | 0,00 | 0,00 | 0,00 | 0,00 | 0,00 | 0,00 | 339.888,34 |
| 07 | Elezioni e consultazioni popolari - Anagrafe e stato civile | 166.773,97 | 0,00 | 21.780,00 | 5.000,00 | 0,00 | 0,00 | 0,00 | 0,00 | 0,00 | 0,00 | 193.553,97 |
| 08 | Statistica e sistemi informativi | 0,00 | 7.188,70 | 1.900,00 | 0,00 | 0,00 | 0,00 | 0,00 | 0,00 | 0,00 | 0,00 | 9.088,70 |
| 10 | Risorse umane | 31.334,32 | 6.000,00 | 52.000,00 | 0,00 | 0,00 | 0,00 | 0,00 | 0,00 | 0,00 | 0,00 | 89.334,32 |
| 11 | Altri servizi generali | 1.169.863,76 | 68.282,66 | 202.100,00 | 0,00 | 0,00 | 0,00 | 0,00 | 0,00 | 0,00 | 41.500,00 | 1.481.746,42 |
| | TOTALE MISSIONE 1 - Servizi istituzionali, generali e di gestione | 2.553.106,96 | 200.351,17 | 1.490.796,26 | 20.600,00 | 0,00 | 0,00 | 107.126,53 | 0,00 | 4.500,00 | 151.125,00 | 4.527.605,92 |
| 03 | MISSIONE 3 - Ordine pubblico e sicurezza | | | | | | | | | | | |
| 01 | Polizia locale e amministrativa | 827.680,23 | 27.719,41 | 722.000,00 | 0,00 | 0,00 | 0,00 | 0,00 | 0,00 | 0,00 | 5.500,00 | 1.582.899,64 |
| 02 | Sistema integrato di sicurezza urbana | 0,00 | 0,00 | 0,00 | 0,00 | 0,00 | 0,00 | 0,00 | 0,00 | 0,00 | 0,00 | 0,00 |
| | TOTALE MISSIONE 3 - Ordine pubblico e sicurezza | 827.680,23 | 27.719,41 | 722.000,00 | 0,00 | 0,00 | 0,00 | 0,00 | 0,00 | 0,00 | 5.500,00 | 1.582.899,64 |
| 04 | MISSIONE 4 - Istruzione e diritto allo studio | | | | | | | | | | | |
| 01 | Istruzione prescolastica | 0,00 | 0,00 | 67.000,00 | 1.500,00 | 0,00 | 0,00 | 370,19 | 0,00 | 0,00 | 0,00 | 68.870,19 |

| MISSIONI E PROGRAMMI \ MACROAGGREGATI | | Redditi da lavoro dipendente | Imposte e tasse a carico dell'ente | Acquisto di beni e servizi | Trasferimenti correnti | Trasferimenti di tributi (solo per le Regioni) | Fondi perequativi (solo per le Regioni) | Interessi passivi | Altre spese per redditi da capitale | Rimborsi e poste correttive delle entrate | Altre spese correnti | Totale |
|---------------------------------------|--|------------------------------|------------------------------------|----------------------------|------------------------|--|---|-------------------|-------------------------------------|---|----------------------|---------------------|
| | | 101 | 102 | 103 | 104 | 105 | 106 | 107 | 108 | 109 | 110 | 100 |
| 02 | Altri ordini di istruzione non universitaria | 0,00 | 0,00 | 267.781,00 | 9.000,00 | 0,00 | 0,00 | 117.941,47 | 0,00 | 0,00 | 0,00 | 394.722,47 |
| 03 | Edilizia scolastica (solo per le Regioni) | 0,00 | 0,00 | 0,00 | 0,00 | 0,00 | 0,00 | 0,00 | 0,00 | 0,00 | 0,00 | 0,00 |
| 06 | Servizi ausiliari all'istruzione | 26.720,24 | 3.293,70 | 170.000,00 | 0,00 | 0,00 | 0,00 | 0,00 | 0,00 | 5.000,00 | 0,00 | 205.013,94 |
| 07 | Diritto allo studio | 0,00 | 0,00 | 629.300,00 | 190.000,00 | 0,00 | 0,00 | 2.441,34 | 0,00 | 0,00 | 0,00 | 821.741,34 |
| | TOTALE MISSIONE 4 - Istruzione e diritto allo studio | 26.720,24 | 3.293,70 | 1.134.081,00 | 200.500,00 | 0,00 | 0,00 | 120.753,00 | 0,00 | 5.000,00 | 0,00 | 1.490.347,94 |
| 05 | MISSIONE 5 - Tutela e valorizzazione dei beni e attività culturali | | | | | | | | | | | |
| 02 | Attività culturali e interventi diversi nel settore culturale | 0,00 | 1.500,00 | 52.700,00 | 0,00 | 0,00 | 0,00 | 0,00 | 0,00 | 0,00 | 1.000,00 | 55.200,00 |
| | TOTALE MISSIONE 5 - Tutela e valorizzazione dei beni e attività culturali | 0,00 | 1.500,00 | 52.700,00 | 0,00 | 0,00 | 0,00 | 0,00 | 0,00 | 0,00 | 1.000,00 | 55.200,00 |
| 06 | MISSIONE 6 - Politiche giovanili, sport e tempo libero | | | | | | | | | | | |
| 01 | Sport e tempo libero | 0,00 | 0,00 | 64.000,00 | 0,00 | 0,00 | 0,00 | 28.113,72 | 0,00 | 0,00 | 1.000,00 | 93.113,72 |
| 02 | Giovani | 0,00 | 0,00 | 0,00 | 0,00 | 0,00 | 0,00 | 0,00 | 0,00 | 0,00 | 0,00 | 0,00 |
| | TOTALE MISSIONE 6 - Politiche giovanili, sport e tempo libero | 0,00 | 0,00 | 64.000,00 | 0,00 | 0,00 | 0,00 | 28.113,72 | 0,00 | 0,00 | 1.000,00 | 93.113,72 |
| 08 | MISSIONE 8 - Assetto del territorio ed edilizia abitativa | | | | | | | | | | | |
| 01 | Urbanistica e assetto del territorio | 257.990,37 | 17.773,51 | 42.600,00 | 0,00 | 0,00 | 0,00 | 1.983,86 | 0,00 | 3.000,00 | 0,00 | 323.347,74 |
| 02 | Edilizia residenziale pubblica e locale e piani di edilizia economico-popolare | 0,00 | 0,00 | 30.000,00 | 500,00 | 0,00 | 0,00 | 16.723,87 | 0,00 | 0,00 | 0,00 | 47.223,87 |
| | TOTALE MISSIONE 8 - Assetto del territorio ed edilizia abitativa | 257.990,37 | 17.773,51 | 72.600,00 | 500,00 | 0,00 | 0,00 | 18.707,73 | 0,00 | 3.000,00 | 0,00 | 370.571,61 |
| 09 | MISSIONE 9 - Sviluppo sostenibile e tutela del territorio e dell'ambiente | | | | | | | | | | | |
| 02 | Tutela, valorizzazione e recupero ambientale | 0,00 | 0,00 | 355.992,14 | 0,00 | 0,00 | 0,00 | 7.298,50 | 0,00 | 0,00 | 5.000,00 | 368.290,64 |
| 03 | Rifiuti | 0,00 | 0,00 | 6.007.608,72 | 66.201,21 | 0,00 | 0,00 | 587,07 | 0,00 | 0,00 | 115.375,70 | 6.189.772,70 |
| 04 | Servizio idrico integrato | 0,00 | 0,00 | 0,00 | 0,00 | 0,00 | 0,00 | 14.775,48 | 0,00 | 0,00 | 0,00 | 14.775,48 |
| 05 | Aree protette, parchi naturali, protezione naturalistica e forestazione | 0,00 | 0,00 | 0,00 | 0,00 | 0,00 | 0,00 | 0,00 | 0,00 | 0,00 | 0,00 | 0,00 |

| MISSIONI E PROGRAMMI \ MACROAGGREGATI | | Redditi da lavoro dipendente | Imposte e tasse a carico dell'ente | Acquisto di beni e servizi | Trasferimenti correnti | Trasferimenti di tributi (solo per le Regioni) | Fondi perequativi (solo per le Regioni) | Interessi passivi | Altre spese per redditi da capitale | Rimborsi e poste correttive delle entrate | Altre spese correnti | Totale |
|---------------------------------------|---|------------------------------|------------------------------------|----------------------------|------------------------|--|---|-------------------|-------------------------------------|---|----------------------|---------------------|
| | | 101 | 102 | 103 | 104 | 105 | 106 | 107 | 108 | 109 | 110 | 100 |
| | TOTALE MISSIONE 9 - Sviluppo sostenibile e tutela del territorio e dell'ambiente | 0,00 | 0,00 | 6.363.600,86 | 66.201,21 | 0,00 | 0,00 | 22.661,05 | 0,00 | 0,00 | 120.375,70 | 6.572.838,82 |
| 10 | MISSIONE 10 - Trasporti e diritto alla mobilità | | | | | | | | | | | |
| 05 | Viabilità e infrastrutture stradali | 0,00 | 0,00 | 486.500,00 | 0,00 | 0,00 | 0,00 | 134.378,95 | 0,00 | 0,00 | 0,00 | 620.878,95 |
| | TOTALE MISSIONE 10 - Trasporti e diritto alla mobilità | 0,00 | 0,00 | 486.500,00 | 0,00 | 0,00 | 0,00 | 134.378,95 | 0,00 | 0,00 | 0,00 | 620.878,95 |
| 11 | MISSIONE 11 - Soccorso civile | | | | | | | | | | | |
| 01 | Sistema di protezione civile | 0,00 | 0,00 | 57.000,00 | 8.000,00 | 0,00 | 0,00 | 0,00 | 0,00 | 0,00 | 0,00 | 65.000,00 |
| | TOTALE MISSIONE 11 - Soccorso civile | 0,00 | 0,00 | 57.000,00 | 8.000,00 | 0,00 | 0,00 | 0,00 | 0,00 | 0,00 | 0,00 | 65.000,00 |
| 12 | MISSIONE 12 - Diritti sociali, politiche sociali e famiglia | | | | | | | | | | | |
| 01 | Interventi per l'infanzia e i minori e per asili nido | 0,00 | 0,00 | 0,00 | 260.718,82 | 0,00 | 0,00 | 0,00 | 0,00 | 0,00 | 0,00 | 260.718,82 |
| 02 | Interventi per la disabilità | 0,00 | 0,00 | 0,00 | 0,00 | 0,00 | 0,00 | 0,00 | 0,00 | 0,00 | 0,00 | 0,00 |
| 03 | Interventi per gli anziani | 0,00 | 0,00 | 0,00 | 0,00 | 0,00 | 0,00 | 0,00 | 0,00 | 0,00 | 0,00 | 0,00 |
| 04 | Interventi per soggetti a rischio di esclusione sociale | 0,00 | 0,00 | 0,00 | 0,00 | 0,00 | 0,00 | 1.482,65 | 0,00 | 0,00 | 0,00 | 1.482,65 |
| 05 | Interventi per le famiglie | 0,00 | 0,00 | 0,00 | 0,00 | 0,00 | 0,00 | 0,00 | 0,00 | 0,00 | 0,00 | 0,00 |
| 06 | Interventi per il diritto alla casa | 0,00 | 0,00 | 393,96 | 0,00 | 0,00 | 0,00 | 0,00 | 0,00 | 0,00 | 0,00 | 393,96 |
| 07 | Programmazione e governo della rete dei servizi sociosanitari e sociali | 95.313,73 | 0,00 | 800,00 | 740.571,28 | 0,00 | 0,00 | 0,00 | 0,00 | 0,00 | 0,00 | 836.685,01 |
| 08 | Cooperazione e associazionismo | 0,00 | 0,00 | 1.000,00 | 0,00 | 0,00 | 0,00 | 0,00 | 0,00 | 0,00 | 0,00 | 1.000,00 |
| 09 | Servizio necroscopico e cimiteriale | 0,00 | 0,00 | 149.000,00 | 5.000,00 | 0,00 | 0,00 | 0,00 | 0,00 | 0,00 | 0,00 | 154.000,00 |
| | TOTALE MISSIONE 12 - Diritti sociali, politiche sociali e famiglia | 95.313,73 | 0,00 | 151.193,96 | 1.006.290,10 | 0,00 | 0,00 | 1.482,65 | 0,00 | 0,00 | 0,00 | 1.254.280,44 |
| 13 | MISSIONE 13 - Tutela della salute | | | | | | | | | | | |
| 07 | Ulteriori spese in materia sanitaria | 0,00 | 0,00 | 0,00 | 0,00 | 0,00 | 0,00 | 0,00 | 0,00 | 0,00 | 0,00 | 0,00 |
| | TOTALE MISSIONE 13 - Tutela della salute | 0,00 | 0,00 | 0,00 | 0,00 | 0,00 | 0,00 | 0,00 | 0,00 | 0,00 | 0,00 | 0,00 |
| 14 | MISSIONE 14 - Sviluppo economico e competitività | | | | | | | | | | | |

| MISSIONI E PROGRAMMI \ MACROAGGREGATI | | Redditi da lavoro dipendente | Imposte e tasse a carico dell'ente | Acquisto di beni e servizi | Trasferimenti correnti | Trasferimenti di tributi (solo per le Regioni) | Fondi perequativi (solo per le Regioni) | Interessi passivi | Altre spese per redditi da capitale | Rimborsi e poste correttive delle entrate | Altre spese correnti | Totale |
|---------------------------------------|---|-------------------------------|------------------------------------|-----------------------------|------------------------|--|---|-----------------------------|-------------------------------------|---|-----------------------------------|-----------------------------------|
| | | 101 | 102 | 103 | 104 | 105 | 106 | 107 | 108 | 109 | 110 | 100 |
| 02 | Commercio - reti distributive - tutela dei consumatori TOTALE MISSIONE 14 - Sviluppo economico e competitività | 34.170,04 34.170,04 | 0,00 0,00 | 6.900,00 6.900,00 | 0,00 0,00 | 0,00 0,00 | 0,00 0,00 | 3.102,62 3.102,62 | 0,00 0,00 | 0,00 0,00 | 0,00 0,00 | 44.172,66 44.172,66 |
| 15 | MISSIONE 15 - Politiche per il lavoro e la formazione professionale | | | | | | | | | | | |
| 02 | Formazione professionale TOTALE MISSIONE 15 - Politiche per il lavoro e la formazione professionale | 0,00 0,00 | 0,00 0,00 | 0,00 0,00 | 0,00 0,00 | 0,00 0,00 | 0,00 0,00 | 0,00 0,00 | 0,00 0,00 | 0,00 0,00 | 0,00 0,00 | 0,00 0,00 |
| 18 | MISSIONE 18 - Relazioni con le altre autonomie territoriali e locali | | | | | | | | | | | |
| 01 | Relazioni finanziarie con le altre autonomie territoriali TOTALE MISSIONE 18 - Relazioni con le altre autonomie territoriali e locali | 0,00 0,00 | 0,00 0,00 | 0,00 0,00 | 0,00 0,00 | 0,00 0,00 | 0,00 0,00 | 0,00 0,00 | 0,00 0,00 | 0,00 0,00 | 0,00 0,00 | 0,00 0,00 |
| 20 | MISSIONE 20 - Fondi e accantonamenti | | | | | | | | | | | |
| 01 | Fondo di riserva | 0,00 | 0,00 | 0,00 | 0,00 | 0,00 | 0,00 | 0,00 | 0,00 | 0,00 | 179.432,52 | 179.432,52 |
| 02 | Fondo crediti di dubbia esigibilità | 0,00 | 0,00 | 0,00 | 0,00 | 0,00 | 0,00 | 0,00 | 0,00 | 0,00 | 4.529.320,70 | 4.529.320,70 |
| 03 | Altri fondi TOTALE MISSIONE 20 - Fondi e accantonamenti | 0,00 0,00 | 0,00 0,00 | 0,00 0,00 | 0,00 0,00 | 0,00 0,00 | 0,00 0,00 | 0,00 0,00 | 0,00 0,00 | 0,00 0,00 | 340.000,00 5.048.753,22 | 340.000,00 5.048.753,22 |
| 60 | MISSIONE 60 - Anticipazioni finanziarie | | | | | | | | | | | |
| 01 | Restituzione anticipazione di tesoreria TOTALE MISSIONE 60 - Anticipazioni finanziarie | 0,00 0,00 | 0,00 0,00 | 0,00 0,00 | 0,00 0,00 | 0,00 0,00 | 0,00 0,00 | 0,00 0,00 | 0,00 0,00 | 0,00 0,00 | 0,00 0,00 | 0,00 0,00 |
| TOTALE GENERALE DELLE SPESE | | 3.794.981,57 | 250.637,79 | 10.601.372,08 | 1.302.091,31 | 0,00 | 0,00 | 436.326,25 | 0,00 | 12.500,00 | 5.327.753,92 | 21.725.662,92 |

SPESE PER MISSIONI, PROGRAMMI E MACROAGGREGATI

SPESE CORRENTI - PREVISIONI DI COMPETENZA

Esercizio finanziario 2024 - Anno 2026

| MISSIONI E PROGRAMMI \ MACROAGGREGATI | | Redditi da lavoro dipendente | Imposte e tasse a carico dell'ente | Acquisto di beni e servizi | Trasferimenti correnti | Trasferimenti di tributi (solo per le Regioni) | Fondi perequativi (solo per le Regioni) | Interessi passivi | Altre spese per redditi da capitale | Rimborsi e poste correttive delle entrate | Altre spese correnti | Totale |
|---------------------------------------|--|------------------------------|------------------------------------|----------------------------|------------------------|--|---|-------------------|-------------------------------------|---|----------------------|---------------------|
| | | 101 | 102 | 103 | 104 | 105 | 106 | 107 | 108 | 109 | 110 | 100 |
| 01 | MISSIONE 1 - Servizi istituzionali, generali e di gestione | | | | | | | | | | | |
| 01 | Organi istituzionali | 255.697,01 | 38.329,91 | 467.882,87 | 0,00 | 0,00 | 0,00 | 0,00 | 0,00 | 0,00 | 44.380,00 | 806.289,79 |
| 02 | Segreteria generale | 220.434,79 | 12.200,00 | 271.921,39 | 15.600,00 | 0,00 | 0,00 | 15.214,57 | 0,00 | 0,00 | 5.000,00 | 540.370,75 |
| 03 | Gestione economica, finanziaria, programmazione e provveditorato | 188.527,38 | 9.081,57 | 190.512,00 | 0,00 | 0,00 | 0,00 | 87.667,10 | 0,00 | 1.000,00 | 0,00 | 476.788,05 |
| 04 | Gestione delle entrate tributarie e servizi fiscali | 168.802,69 | 7.300,00 | 187.900,00 | 0,00 | 0,00 | 0,00 | 0,00 | 0,00 | 3.500,00 | 0,00 | 367.502,69 |
| 05 | Gestione dei beni demaniali e patrimoniali | 48.865,40 | 31.087,63 | 41.600,00 | 0,00 | 0,00 | 0,00 | 0,00 | 0,00 | 0,00 | 60.245,00 | 181.798,03 |
| 06 | Ufficio tecnico | 302.807,64 | 20.880,70 | 16.200,00 | 0,00 | 0,00 | 0,00 | 0,00 | 0,00 | 0,00 | 0,00 | 339.888,34 |
| 07 | Elezioni e consultazioni popolari - Anagrafe e stato civile | 166.773,97 | 0,00 | 21.780,00 | 5.000,00 | 0,00 | 0,00 | 0,00 | 0,00 | 0,00 | 0,00 | 193.553,97 |
| 08 | Statistica e sistemi informativi | 0,00 | 7.188,70 | 1.900,00 | 0,00 | 0,00 | 0,00 | 0,00 | 0,00 | 0,00 | 0,00 | 9.088,70 |
| 10 | Risorse umane | 31.334,32 | 6.000,00 | 52.000,00 | 0,00 | 0,00 | 0,00 | 0,00 | 0,00 | 0,00 | 0,00 | 89.334,32 |
| 11 | Altri servizi generali | 1.169.863,76 | 68.282,66 | 202.100,00 | 0,00 | 0,00 | 0,00 | 0,00 | 0,00 | 0,00 | 41.500,00 | 1.481.746,42 |
| | TOTALE MISSIONE 1 - Servizi istituzionali, generali e di gestione | 2.553.106,96 | 200.351,17 | 1.453.796,26 | 20.600,00 | 0,00 | 0,00 | 102.881,67 | 0,00 | 4.500,00 | 151.125,00 | 4.486.361,06 |
| 03 | MISSIONE 3 - Ordine pubblico e sicurezza | | | | | | | | | | | |
| 01 | Polizia locale e amministrativa | 827.680,23 | 27.719,41 | 713.000,00 | 0,00 | 0,00 | 0,00 | 0,00 | 0,00 | 0,00 | 5.500,00 | 1.573.899,64 |
| 02 | Sistema integrato di sicurezza urbana | 0,00 | 0,00 | 0,00 | 0,00 | 0,00 | 0,00 | 0,00 | 0,00 | 0,00 | 0,00 | 0,00 |
| | TOTALE MISSIONE 3 - Ordine pubblico e sicurezza | 827.680,23 | 27.719,41 | 713.000,00 | 0,00 | 0,00 | 0,00 | 0,00 | 0,00 | 0,00 | 5.500,00 | 1.573.899,64 |
| 04 | MISSIONE 4 - Istruzione e diritto allo studio | | | | | | | | | | | |
| 01 | Istruzione prescolastica | 0,00 | 0,00 | 56.000,00 | 1.500,00 | 0,00 | 0,00 | 356,15 | 0,00 | 0,00 | 0,00 | 57.856,15 |

| MISSIONI E PROGRAMMI \ MACROAGGREGATI | | Redditi da lavoro dipendente | Imposte e tasse a carico dell'ente | Acquisto di beni e servizi | Trasferimenti correnti | Trasferimenti di tributi (solo per le Regioni) | Fondi perequativi (solo per le Regioni) | Interessi passivi | Altre spese per redditi da capitale | Rimborsi e poste correttive delle entrate | Altre spese correnti | Totale |
|---------------------------------------|--|------------------------------|------------------------------------|----------------------------|------------------------|--|---|-------------------|-------------------------------------|---|----------------------|---------------------|
| | | 101 | 102 | 103 | 104 | 105 | 106 | 107 | 108 | 109 | 110 | 100 |
| 02 | Altri ordini di istruzione non universitaria | 0,00 | 0,00 | 257.781,00 | 9.000,00 | 0,00 | 0,00 | 113.349,05 | 0,00 | 0,00 | 0,00 | 380.130,05 |
| 03 | Edilizia scolastica (solo per le Regioni) | 0,00 | 0,00 | 0,00 | 0,00 | 0,00 | 0,00 | 0,00 | 0,00 | 0,00 | 0,00 | 0,00 |
| 06 | Servizi ausiliari all'istruzione | 26.720,24 | 3.293,70 | 170.000,00 | 0,00 | 0,00 | 0,00 | 0,00 | 0,00 | 5.000,00 | 0,00 | 205.013,94 |
| 07 | Diritto allo studio | 0,00 | 0,00 | 629.300,00 | 190.000,00 | 0,00 | 0,00 | 2.343,01 | 0,00 | 0,00 | 0,00 | 821.643,01 |
| | TOTALE MISSIONE 4 - Istruzione e diritto allo studio | 26.720,24 | 3.293,70 | 1.113.081,00 | 200.500,00 | 0,00 | 0,00 | 116.048,21 | 0,00 | 5.000,00 | 0,00 | 1.464.643,15 |
| 05 | MISSIONE 5 - Tutela e valorizzazione dei beni e attività culturali | | | | | | | | | | | |
| 02 | Attività culturali e interventi diversi nel settore culturale | 0,00 | 1.500,00 | 47.700,00 | 0,00 | 0,00 | 0,00 | 0,00 | 0,00 | 0,00 | 1.000,00 | 50.200,00 |
| | TOTALE MISSIONE 5 - Tutela e valorizzazione dei beni e attività culturali | 0,00 | 1.500,00 | 47.700,00 | 0,00 | 0,00 | 0,00 | 0,00 | 0,00 | 0,00 | 1.000,00 | 50.200,00 |
| 06 | MISSIONE 6 - Politiche giovanili, sport e tempo libero | | | | | | | | | | | |
| 01 | Sport e tempo libero | 0,00 | 0,00 | 64.000,00 | 0,00 | 0,00 | 0,00 | 27.219,81 | 0,00 | 0,00 | 1.000,00 | 92.219,81 |
| 02 | Giovani | 0,00 | 0,00 | 0,00 | 0,00 | 0,00 | 0,00 | 0,00 | 0,00 | 0,00 | 0,00 | 0,00 |
| | TOTALE MISSIONE 6 - Politiche giovanili, sport e tempo libero | 0,00 | 0,00 | 64.000,00 | 0,00 | 0,00 | 0,00 | 27.219,81 | 0,00 | 0,00 | 1.000,00 | 92.219,81 |
| 08 | MISSIONE 8 - Assetto del territorio ed edilizia abitativa | | | | | | | | | | | |
| 01 | Urbanistica e assetto del territorio | 257.990,37 | 17.773,51 | 42.600,00 | 0,00 | 0,00 | 0,00 | 1.906,20 | 0,00 | 3.000,00 | 0,00 | 323.270,08 |
| 02 | Edilizia residenziale pubblica e locale e piani di edilizia economico-popolare | 0,00 | 0,00 | 30.000,00 | 500,00 | 0,00 | 0,00 | 16.069,29 | 0,00 | 0,00 | 0,00 | 46.569,29 |
| | TOTALE MISSIONE 8 - Assetto del territorio ed edilizia abitativa | 257.990,37 | 17.773,51 | 72.600,00 | 500,00 | 0,00 | 0,00 | 17.975,49 | 0,00 | 3.000,00 | 0,00 | 369.839,37 |
| 09 | MISSIONE 9 - Sviluppo sostenibile e tutela del territorio e dell'ambiente | | | | | | | | | | | |
| 02 | Tutela, valorizzazione e recupero ambientale | 0,00 | 0,00 | 355.992,14 | 0,00 | 0,00 | 0,00 | 7.012,83 | 0,00 | 0,00 | 5.000,00 | 368.004,97 |
| 03 | Rifiuti | 0,00 | 0,00 | 6.007.608,72 | 66.201,21 | 0,00 | 0,00 | 564,87 | 0,00 | 0,00 | 112.154,00 | 6.186.528,80 |
| 04 | Servizio idrico integrato | 0,00 | 0,00 | 0,00 | 0,00 | 0,00 | 0,00 | 14.197,15 | 0,00 | 0,00 | 0,00 | 14.197,15 |
| 05 | Aree protette, parchi naturali, protezione naturalistica e forestazione | 0,00 | 0,00 | 0,00 | 0,00 | 0,00 | 0,00 | 0,00 | 0,00 | 0,00 | 0,00 | 0,00 |

| MISSIONI E PROGRAMMI \ MACROAGGREGATI | | Redditi da lavoro dipendente | Imposte e tasse a carico dell'ente | Acquisto di beni e servizi | Trasferimenti correnti | Trasferimenti di tributi (solo per le Regioni) | Fondi perequativi (solo per le Regioni) | Interessi passivi | Altre spese per redditi da capitale | Rimborsi e poste correttive delle entrate | Altre spese correnti | Totale |
|---------------------------------------|---|------------------------------|------------------------------------|----------------------------|------------------------|--|---|-------------------|-------------------------------------|---|----------------------|---------------------|
| | | 101 | 102 | 103 | 104 | 105 | 106 | 107 | 108 | 109 | 110 | 100 |
| | TOTALE MISSIONE 9 - Sviluppo sostenibile e tutela del territorio e dell'ambiente | 0,00 | 0,00 | 6.363.600,86 | 66.201,21 | 0,00 | 0,00 | 21.774,85 | 0,00 | 0,00 | 117.154,00 | 6.568.730,92 |
| 10 | MISSIONE 10 - Trasporti e diritto alla mobilità | | | | | | | | | | | |
| 05 | Viabilità e infrastrutture stradali | 0,00 | 0,00 | 486.500,00 | 0,00 | 0,00 | 0,00 | 129.222,38 | 0,00 | 0,00 | 0,00 | 615.722,38 |
| | TOTALE MISSIONE 10 - Trasporti e diritto alla mobilità | 0,00 | 0,00 | 486.500,00 | 0,00 | 0,00 | 0,00 | 129.222,38 | 0,00 | 0,00 | 0,00 | 615.722,38 |
| 11 | MISSIONE 11 - Soccorso civile | | | | | | | | | | | |
| 01 | Sistema di protezione civile | 0,00 | 0,00 | 57.000,00 | 8.000,00 | 0,00 | 0,00 | 0,00 | 0,00 | 0,00 | 0,00 | 65.000,00 |
| | TOTALE MISSIONE 11 - Soccorso civile | 0,00 | 0,00 | 57.000,00 | 8.000,00 | 0,00 | 0,00 | 0,00 | 0,00 | 0,00 | 0,00 | 65.000,00 |
| 12 | MISSIONE 12 - Diritti sociali, politiche sociali e famiglia | | | | | | | | | | | |
| 01 | Interventi per l'infanzia e i minori e per asili nido | 0,00 | 0,00 | 0,00 | 260.718,82 | 0,00 | 0,00 | 0,00 | 0,00 | 0,00 | 0,00 | 260.718,82 |
| 02 | Interventi per la disabilità | 0,00 | 0,00 | 0,00 | 0,00 | 0,00 | 0,00 | 0,00 | 0,00 | 0,00 | 0,00 | 0,00 |
| 03 | Interventi per gli anziani | 0,00 | 0,00 | 0,00 | 0,00 | 0,00 | 0,00 | 0,00 | 0,00 | 0,00 | 0,00 | 0,00 |
| 04 | Interventi per soggetti a rischio di esclusione sociale | 0,00 | 0,00 | 0,00 | 0,00 | 0,00 | 0,00 | 1.424,61 | 0,00 | 0,00 | 0,00 | 1.424,61 |
| 05 | Interventi per le famiglie | 0,00 | 0,00 | 0,00 | 0,00 | 0,00 | 0,00 | 0,00 | 0,00 | 0,00 | 0,00 | 0,00 |
| 06 | Interventi per il diritto alla casa | 0,00 | 0,00 | 393,96 | 0,00 | 0,00 | 0,00 | 0,00 | 0,00 | 0,00 | 0,00 | 393,96 |
| 07 | Programmazione e governo della rete dei servizi sociosanitari e sociali | 95.313,73 | 0,00 | 800,00 | 740.571,28 | 0,00 | 0,00 | 0,00 | 0,00 | 0,00 | 0,00 | 836.685,01 |
| 08 | Cooperazione e associazionismo | 0,00 | 0,00 | 1.000,00 | 0,00 | 0,00 | 0,00 | 0,00 | 0,00 | 0,00 | 0,00 | 1.000,00 |
| 09 | Servizio necroscopico e cimiteriale | 0,00 | 0,00 | 149.000,00 | 5.000,00 | 0,00 | 0,00 | 0,00 | 0,00 | 0,00 | 0,00 | 154.000,00 |
| | TOTALE MISSIONE 12 - Diritti sociali, politiche sociali e famiglia | 95.313,73 | 0,00 | 151.193,96 | 1.006.290,10 | 0,00 | 0,00 | 1.424,61 | 0,00 | 0,00 | 0,00 | 1.254.222,40 |
| 13 | MISSIONE 13 - Tutela della salute | | | | | | | | | | | |
| 07 | Ulteriori spese in materia sanitaria | 0,00 | 0,00 | 0,00 | 0,00 | 0,00 | 0,00 | 0,00 | 0,00 | 0,00 | 0,00 | 0,00 |
| | TOTALE MISSIONE 13 - Tutela della salute | 0,00 | 0,00 | 0,00 | 0,00 | 0,00 | 0,00 | 0,00 | 0,00 | 0,00 | 0,00 | 0,00 |
| 14 | MISSIONE 14 - Sviluppo economico e competitività | | | | | | | | | | | |

| MISSIONI E PROGRAMMI \ MACROAGGREGATI | | Redditi da lavoro dipendente | Imposte e tasse a carico dell'ente | Acquisto di beni e servizi | Trasferimenti correnti | Trasferimenti di tributi (solo per le Regioni) | Fondi perequativi (solo per le Regioni) | Interessi passivi | Altre spese per redditi da capitale | Rimborsi e poste correttive delle entrate | Altre spese correnti | Totale |
|---------------------------------------|---|-------------------------------|------------------------------------|-----------------------------|------------------------|--|---|-----------------------------|-------------------------------------|---|-----------------------------------|-----------------------------------|
| | | 101 | 102 | 103 | 104 | 105 | 106 | 107 | 108 | 109 | 110 | 100 |
| 02 | Commercio - reti distributive - tutela dei consumatori TOTALE MISSIONE 14 - Sviluppo economico e competitività | 34.170,04 34.170,04 | 0,00 0,00 | 6.900,00 6.900,00 | 0,00 0,00 | 0,00 0,00 | 0,00 0,00 | 2.981,18 2.981,18 | 0,00 0,00 | 0,00 0,00 | 0,00 0,00 | 44.051,22 44.051,22 |
| 15 | MISSIONE 15 - Politiche per il lavoro e la formazione professionale | | | | | | | | | | | |
| 02 | Formazione professionale TOTALE MISSIONE 15 - Politiche per il lavoro e la formazione professionale | 0,00 0,00 | 0,00 0,00 | 0,00 0,00 | 0,00 0,00 | 0,00 0,00 | 0,00 0,00 | 0,00 0,00 | 0,00 0,00 | 0,00 0,00 | 0,00 0,00 | 0,00 0,00 |
| 18 | MISSIONE 18 - Relazioni con le altre autonomie territoriali e locali | | | | | | | | | | | |
| 01 | Relazioni finanziarie con le altre autonomie territoriali TOTALE MISSIONE 18 - Relazioni con le altre autonomie territoriali e locali | 0,00 0,00 | 0,00 0,00 | 0,00 0,00 | 0,00 0,00 | 0,00 0,00 | 0,00 0,00 | 0,00 0,00 | 0,00 0,00 | 0,00 0,00 | 0,00 0,00 | 0,00 0,00 |
| 20 | MISSIONE 20 - Fondi e accantonamenti | | | | | | | | | | | |
| 01 | Fondo di riserva | 0,00 | 0,00 | 0,00 | 0,00 | 0,00 | 0,00 | 0,00 | 0,00 | 0,00 | 110.037,29 | 110.037,29 |
| 02 | Fondo crediti di dubbia esigibilità | 0,00 | 0,00 | 0,00 | 0,00 | 0,00 | 0,00 | 0,00 | 0,00 | 0,00 | 4.407.082,63 | 4.407.082,63 |
| 03 | Altri fondi TOTALE MISSIONE 20 - Fondi e accantonamenti | 0,00 0,00 | 0,00 0,00 | 0,00 0,00 | 0,00 0,00 | 0,00 0,00 | 0,00 0,00 | 0,00 0,00 | 0,00 0,00 | 0,00 0,00 | 280.000,00 4.797.119,92 | 280.000,00 4.797.119,92 |
| 60 | MISSIONE 60 - Anticipazioni finanziarie | | | | | | | | | | | |
| 01 | Restituzione anticipazione di tesoreria TOTALE MISSIONE 60 - Anticipazioni finanziarie | 0,00 0,00 | 0,00 0,00 | 0,00 0,00 | 0,00 0,00 | 0,00 0,00 | 0,00 0,00 | 0,00 0,00 | 0,00 0,00 | 0,00 0,00 | 0,00 0,00 | 0,00 0,00 |
| TOTALE GENERALE DELLE SPESE | | 3.794.981,57 | 250.637,79 | 10.529.372,08 | 1.302.091,31 | 0,00 | 0,00 | 419.528,20 | 0,00 | 12.500,00 | 5.072.898,92 | 21.382.009,87 |

SPESE PER MISSIONI, PROGRAMMI E MACROAGGREGATI
SPESE IN CONTO CAPITALE E SPESE PER INCREMENTO DI ATTIVITA' FINANZIARIE
PREVISIONI DI COMPETENZA
Esercizio finanziario 2024 - Anno 2024

| MISSIONI E PROGRAMMI \ MACROAGGREGATI | | Tributi in conto capitale a carico dell'ente | Investimenti fissi lordi | Contributi agli investimenti | Trasferimenti in conto capitale | Altre spese in conto capitale | Totale SPESE IN CONTO CAPITALE | Acquisizioni di attività finanziarie | Concessione crediti di breve termine | Concessione crediti di medio - lungo termine | Altre spese per incremento di attività finanziarie | Totale SPESE PER INCREMENTO DI ATTIVITA' FINANZIARIE |
|---------------------------------------|--|--|--------------------------|------------------------------|---------------------------------|-------------------------------|--------------------------------|--------------------------------------|--------------------------------------|--|--|--|
| | | 201 | 202 | 203 | 204 | 205 | 200 | 301 | 302 | 303 | 304 | 300 |
| 01 | MISSIONE 1 - Servizi istituzionali, generali e di gestione | | | | | | | | | | | |
| 01 | Organi istituzionali | 0,00 | 0,00 | 0,00 | 0,00 | 0,00 | 0,00 | 0,00 | 0,00 | 0,00 | 0,00 | 0,00 |
| 02 | Segreteria generale | 0,00 | 0,00 | 0,00 | 0,00 | 0,00 | 0,00 | 0,00 | 0,00 | 0,00 | 0,00 | 0,00 |
| 03 | Gestione economica, finanziaria, programmazione e provveditorato | 0,00 | 0,00 | 0,00 | 0,00 | 0,00 | 0,00 | 0,00 | 0,00 | 0,00 | 0,00 | 0,00 |
| 04 | Gestione delle entrate tributarie e servizi fiscali | 0,00 | 0,00 | 0,00 | 0,00 | 0,00 | 0,00 | 0,00 | 0,00 | 0,00 | 0,00 | 0,00 |
| 05 | Gestione dei beni demaniali e patrimoniali | 0,00 | 1.223.774,32 | 0,00 | 0,00 | 0,00 | 1.223.774,32 | 0,00 | 0,00 | 0,00 | 0,00 | 0,00 |
| 06 | Ufficio tecnico | 0,00 | 5.000,00 | 0,00 | 0,00 | 0,00 | 5.000,00 | 0,00 | 0,00 | 0,00 | 0,00 | 0,00 |
| 07 | Elezioni e consultazioni popolari - Anagrafe e stato civile | 0,00 | 0,00 | 0,00 | 0,00 | 0,00 | 0,00 | 0,00 | 0,00 | 0,00 | 0,00 | 0,00 |
| 08 | Statistica e sistemi informativi | 0,00 | 0,00 | 0,00 | 0,00 | 0,00 | 0,00 | 0,00 | 0,00 | 0,00 | 0,00 | 0,00 |
| 10 | Risorse umane | 0,00 | 0,00 | 0,00 | 0,00 | 0,00 | 0,00 | 0,00 | 0,00 | 0,00 | 0,00 | 0,00 |
| 11 | Altri servizi generali | 0,00 | 132.000,00 | 0,00 | 0,00 | 0,00 | 132.000,00 | 0,00 | 0,00 | 0,00 | 0,00 | 0,00 |
| | TOTALE MISSIONE 1 - Servizi istituzionali, generali e di gestione | 0,00 | 1.360.774,32 | 0,00 | 0,00 | 0,00 | 1.360.774,32 | 0,00 | 0,00 | 0,00 | 0,00 | 0,00 |
| 03 | MISSIONE 3 - Ordine pubblico e sicurezza | | | | | | | | | | | |
| 01 | Polizia locale e amministrativa | 0,00 | 390.422,33 | 0,00 | 0,00 | 0,00 | 390.422,33 | 0,00 | 0,00 | 0,00 | 0,00 | 0,00 |
| 02 | Sistema integrato di sicurezza urbana | 0,00 | 0,00 | 0,00 | 0,00 | 0,00 | 0,00 | 0,00 | 0,00 | 0,00 | 0,00 | 0,00 |
| | TOTALE MISSIONE 3 - Ordine pubblico e sicurezza | 0,00 | 390.422,33 | 0,00 | 0,00 | 0,00 | 390.422,33 | 0,00 | 0,00 | 0,00 | 0,00 | 0,00 |
| 04 | MISSIONE 4 - Istruzione e diritto allo studio | | | | | | | | | | | |
| 01 | Istruzione prescolastica | 0,00 | 150.000,00 | 0,00 | 0,00 | 0,00 | 150.000,00 | 0,00 | 0,00 | 0,00 | 0,00 | 0,00 |

| MISSIONI E PROGRAMMI \ MACROAGGREGATI | | Tributi in conto capitale a carico dell'ente | Investimenti fissi lordi | Contributi agli investimenti | Trasferimenti in conto capitale | Altre spese in conto capitale | Totale SPESE IN CONTO CAPITALE | Acquisizioni di attività finanziarie | Concessione crediti di breve termine | Concessione crediti di medio - lungo termine | Altre spese per incremento di attività finanziarie | Totale SPESE PER INCREMENTO DI ATTIVITA' FINANZIARIE |
|---------------------------------------|---|--|--------------------------|------------------------------|---------------------------------|-------------------------------|--------------------------------|--------------------------------------|--------------------------------------|--|--|--|
| | | 201 | 202 | 203 | 204 | 205 | 200 | 301 | 302 | 303 | 304 | 300 |
| 02 | Altri ordini di istruzione non universitaria | 0,00 | 10.000,00 | 0,00 | 0,00 | 0,00 | 10.000,00 | 0,00 | 0,00 | 0,00 | 0,00 | 0,00 |
| 03 | Edilizia scolastica (solo per le Regioni) | 0,00 | 0,00 | 0,00 | 0,00 | 0,00 | 0,00 | 0,00 | 0,00 | 0,00 | 0,00 | 0,00 |
| 06 | Servizi ausiliari all'istruzione | 0,00 | 0,00 | 0,00 | 0,00 | 0,00 | 0,00 | 0,00 | 0,00 | 0,00 | 0,00 | 0,00 |
| 07 | Diritto allo studio | 0,00 | 0,00 | 0,00 | 0,00 | 0,00 | 0,00 | 0,00 | 0,00 | 0,00 | 0,00 | 0,00 |
| | TOTALE MISSIONE 4 - Istruzione e diritto allo studio | 0,00 | 160.000,00 | 0,00 | 0,00 | 0,00 | 160.000,00 | 0,00 | 0,00 | 0,00 | 0,00 | 0,00 |
| 05 | MISSIONE 5 - Tutela e valorizzazione dei beni e attività culturali | | | | | | | | | | | |
| 02 | Attività culturali e interventi diversi nel settore culturale | 0,00 | 0,00 | 0,00 | 0,00 | 0,00 | 0,00 | 0,00 | 0,00 | 0,00 | 0,00 | 0,00 |
| | TOTALE MISSIONE 5 - Tutela e valorizzazione dei beni e attività culturali | 0,00 | 0,00 | 0,00 | 0,00 | 0,00 | 0,00 | 0,00 | 0,00 | 0,00 | 0,00 | 0,00 |
| 06 | MISSIONE 6 - Politiche giovanili, sport e tempo libero | | | | | | | | | | | |
| 01 | Sport e tempo libero | 0,00 | 0,00 | 0,00 | 0,00 | 0,00 | 0,00 | 0,00 | 0,00 | 0,00 | 0,00 | 0,00 |
| 02 | Giovani | 0,00 | 0,00 | 0,00 | 0,00 | 0,00 | 0,00 | 0,00 | 0,00 | 0,00 | 0,00 | 0,00 |
| | TOTALE MISSIONE 6 - Politiche giovanili, sport e tempo libero | 0,00 | 0,00 | 0,00 | 0,00 | 0,00 | 0,00 | 0,00 | 0,00 | 0,00 | 0,00 | 0,00 |
| 08 | MISSIONE 8 - Assetto del territorio ed edilizia abitativa | | | | | | | | | | | |
| 01 | Urbanistica e assetto del territorio | 0,00 | 314.367,03 | 0,00 | 0,00 | 20.000,00 | 334.367,03 | 0,00 | 0,00 | 0,00 | 0,00 | 0,00 |
| 02 | Edilizia residenziale pubblica e locale e piani di edilizia economico-popolare | 0,00 | 7.200.000,00 | 0,00 | 0,00 | 0,00 | 7.200.000,00 | 0,00 | 0,00 | 0,00 | 0,00 | 0,00 |
| | TOTALE MISSIONE 8 - Assetto del territorio ed edilizia abitativa | 0,00 | 7.514.367,03 | 0,00 | 0,00 | 20.000,00 | 7.534.367,03 | 0,00 | 0,00 | 0,00 | 0,00 | 0,00 |
| 09 | MISSIONE 9 - Sviluppo sostenibile e tutela del territorio e dell'ambiente | | | | | | | | | | | |
| 02 | Tutela, valorizzazione e recupero ambientale | 0,00 | 4.011.916,65 | 0,00 | 0,00 | 1.994.332,56 | 6.006.249,21 | 0,00 | 0,00 | 0,00 | 0,00 | 0,00 |
| 03 | Rifiuti | 0,00 | 0,00 | 0,00 | 0,00 | 0,00 | 0,00 | 0,00 | 0,00 | 0,00 | 0,00 | 0,00 |
| 04 | Servizio idrico integrato | 0,00 | 0,00 | 0,00 | 0,00 | 0,00 | 0,00 | 0,00 | 0,00 | 0,00 | 0,00 | 0,00 |
| 05 | Aree protette, parchi naturali, protezione naturalistica e forestazione | 0,00 | 0,00 | 0,00 | 0,00 | 0,00 | 0,00 | 0,00 | 0,00 | 0,00 | 0,00 | 0,00 |
| | TOTALE MISSIONE 9 - Sviluppo sostenibile e tutela del territorio e dell'ambiente | 0,00 | 4.011.916,65 | 0,00 | 0,00 | 1.994.332,56 | 6.006.249,21 | 0,00 | 0,00 | 0,00 | 0,00 | 0,00 |

| MISSIONI E PROGRAMMI \ MACROAGGREGATI | | Tributi in conto capitale a carico dell'ente | Investimenti fissi lordi | Contributi agli investimenti | Trasferimenti in conto capitale | Altre spese in conto capitale | Totale SPESE IN CONTO CAPITALE | Acquisizioni di attività finanziarie | Concessione crediti di breve termine | Concessione crediti di medio - lungo termine | Altre spese per incremento di attività finanziarie | Totale SPESE PER INCREMENTO DI ATTIVITA' FINANZIARIE |
|---------------------------------------|---|--|--------------------------|------------------------------|---------------------------------|-------------------------------|--------------------------------|--------------------------------------|--------------------------------------|--|--|--|
| | | 201 | 202 | 203 | 204 | 205 | 200 | 301 | 302 | 303 | 304 | 300 |
| 10 | MISSIONE 10 - Trasporti e diritto alla mobilità | | | | | | | | | | | |
| 05 | Viabilità e infrastrutture stradali | 0,00 | 5.968.738,81 | 0,00 | 0,00 | 0,00 | 5.968.738,81 | 0,00 | 0,00 | 0,00 | 0,00 | 0,00 |
| | TOTALE MISSIONE 10 - Trasporti e diritto alla mobilità | 0,00 | 5.968.738,81 | 0,00 | 0,00 | 0,00 | 5.968.738,81 | 0,00 | 0,00 | 0,00 | 0,00 | 0,00 |
| 11 | MISSIONE 11 - Soccorso civile | | | | | | | | | | | |
| 01 | Sistema di protezione civile | 0,00 | 2.000,00 | 0,00 | 0,00 | 0,00 | 2.000,00 | 0,00 | 0,00 | 0,00 | 0,00 | 0,00 |
| | TOTALE MISSIONE 11 - Soccorso civile | 0,00 | 2.000,00 | 0,00 | 0,00 | 0,00 | 2.000,00 | 0,00 | 0,00 | 0,00 | 0,00 | 0,00 |
| 12 | MISSIONE 12 - Diritti sociali, politiche sociali e famiglia | | | | | | | | | | | |
| 01 | Interventi per l'infanzia e i minori e per asili nido | 0,00 | 800.000,00 | 0,00 | 0,00 | 303.100,00 | 1.103.100,00 | 0,00 | 0,00 | 0,00 | 0,00 | 0,00 |
| 02 | Interventi per la disabilità | 0,00 | 0,00 | 0,00 | 0,00 | 10.000,00 | 10.000,00 | 0,00 | 0,00 | 0,00 | 0,00 | 0,00 |
| 03 | Interventi per gli anziani | 0,00 | 0,00 | 0,00 | 0,00 | 0,00 | 0,00 | 0,00 | 0,00 | 0,00 | 0,00 | 0,00 |
| 04 | Interventi per soggetti a rischio di esclusione sociale | 0,00 | 0,00 | 0,00 | 0,00 | 0,00 | 0,00 | 0,00 | 0,00 | 0,00 | 0,00 | 0,00 |
| 05 | Interventi per le famiglie | 0,00 | 0,00 | 0,00 | 0,00 | 0,00 | 0,00 | 0,00 | 0,00 | 0,00 | 0,00 | 0,00 |
| 06 | Interventi per il diritto alla casa | 0,00 | 0,00 | 0,00 | 0,00 | 0,00 | 0,00 | 0,00 | 0,00 | 0,00 | 0,00 | 0,00 |
| 07 | Programmazione e governo della rete dei servizi sociosanitari e sociali | 0,00 | 0,00 | 0,00 | 0,00 | 0,00 | 0,00 | 0,00 | 0,00 | 0,00 | 0,00 | 0,00 |
| 08 | Cooperazione e associazionismo | 0,00 | 0,00 | 0,00 | 0,00 | 0,00 | 0,00 | 0,00 | 0,00 | 0,00 | 0,00 | 0,00 |
| 09 | Servizio necroscopico e cimiteriale | 0,00 | 14.000,00 | 0,00 | 0,00 | 2.000,00 | 16.000,00 | 0,00 | 0,00 | 0,00 | 0,00 | 0,00 |
| | TOTALE MISSIONE 12 - Diritti sociali, politiche sociali e famiglia | 0,00 | 814.000,00 | 0,00 | 0,00 | 315.100,00 | 1.129.100,00 | 0,00 | 0,00 | 0,00 | 0,00 | 0,00 |
| 13 | MISSIONE 13 - Tutela della salute | | | | | | | | | | | |
| 07 | Ulteriori spese in materia sanitaria | 0,00 | 0,00 | 0,00 | 0,00 | 0,00 | 0,00 | 0,00 | 0,00 | 0,00 | 0,00 | 0,00 |
| | TOTALE MISSIONE 13 - Tutela della salute | 0,00 | 0,00 | 0,00 | 0,00 | 0,00 | 0,00 | 0,00 | 0,00 | 0,00 | 0,00 | 0,00 |
| 14 | MISSIONE 14 - Sviluppo economico e competitività | | | | | | | | | | | |
| 02 | Commercio - reti distributive - tutela dei consumatori | 0,00 | 0,00 | 0,00 | 0,00 | 0,00 | 0,00 | 0,00 | 0,00 | 0,00 | 0,00 | 0,00 |

| MISSIONI E PROGRAMMI \ MACROAGGREGATI | | Tributi in conto capitale a carico dell'ente | Investimenti fissi lordi | Contributi agli investimenti | Trasferimenti in conto capitale | Altre spese in conto capitale | Totale SPESE IN CONTO CAPITALE | Acquisizioni di attività finanziarie | Concessione crediti di breve termine | Concessione crediti di medio - lungo termine | Altre spese per incremento di attività finanziarie | Totale SPESE PER INCREMENTO DI ATTIVITA' FINANZIARIE |
|---------------------------------------|--|--|--------------------------|------------------------------|---------------------------------|-------------------------------|--------------------------------|--------------------------------------|--------------------------------------|--|--|--|
| | | 201 | 202 | 203 | 204 | 205 | 200 | 301 | 302 | 303 | 304 | 300 |
| | TOTALE MISSIONE 14 - Sviluppo economico e competitività | 0,00 | 0,00 | 0,00 | 0,00 | 0,00 | 0,00 | 0,00 | 0,00 | 0,00 | 0,00 | 0,00 |
| 15 | MISSIONE 15 - Politiche per il lavoro e la formazione professionale | | | | | | | | | | | |
| 02 | Formazione professionale | 0,00 | 0,00 | 0,00 | 0,00 | 0,00 | 0,00 | 0,00 | 0,00 | 0,00 | 0,00 | 0,00 |
| | TOTALE MISSIONE 15 - Politiche per il lavoro e la formazione professionale | 0,00 | 0,00 | 0,00 | 0,00 | 0,00 | 0,00 | 0,00 | 0,00 | 0,00 | 0,00 | 0,00 |
| 18 | MISSIONE 18 - Relazioni con le altre autonomie territoriali e locali | | | | | | | | | | | |
| 01 | Relazioni finanziarie con le altre autonomie territoriali | 0,00 | 0,00 | 0,00 | 0,00 | 0,00 | 0,00 | 0,00 | 0,00 | 0,00 | 0,00 | 0,00 |
| | TOTALE MISSIONE 18 - Relazioni con le altre autonomie territoriali e locali | 0,00 | 0,00 | 0,00 | 0,00 | 0,00 | 0,00 | 0,00 | 0,00 | 0,00 | 0,00 | 0,00 |
| 20 | MISSIONE 20 - Fondi e accantonamenti | | | | | | | | | | | |
| 01 | Fondo di riserva | 0,00 | 0,00 | 0,00 | 0,00 | 0,00 | 0,00 | 0,00 | 0,00 | 0,00 | 0,00 | 0,00 |
| 02 | Fondo crediti di dubbia esigibilità | 0,00 | 0,00 | 0,00 | 0,00 | 0,00 | 0,00 | 0,00 | 0,00 | 0,00 | 0,00 | 0,00 |
| 03 | Altri fondi | 0,00 | 0,00 | 0,00 | 0,00 | 1.436.839,40 | 1.436.839,40 | 0,00 | 0,00 | 0,00 | 0,00 | 0,00 |
| | TOTALE MISSIONE 20 - Fondi e accantonamenti | 0,00 | 0,00 | 0,00 | 0,00 | 1.436.839,40 | 1.436.839,40 | 0,00 | 0,00 | 0,00 | 0,00 | 0,00 |
| | TOTALE GENERALE DELLE SPESE | 0,00 | 20.222.219,14 | 0,00 | 0,00 | 3.766.271,96 | 23.988.491,10 | 0,00 | 0,00 | 0,00 | 0,00 | 0,00 |

SPESE PER MISSIONI, PROGRAMMI E MACROAGGREGATI
SPESE IN CONTO CAPITALE E SPESE PER INCREMENTO DI ATTIVITA' FINANZIARIE
PREVISIONI DI COMPETENZA
Esercizio finanziario 2024 - Anno 2025

| MISSIONI E PROGRAMMI \ MACROAGGREGATI | | Tributi in conto capitale a carico dell'ente | Investimenti fissi lordi | Contributi agli investimenti | Trasferimenti in conto capitale | Altre spese in conto capitale | Totale SPESE IN CONTO CAPITALE | Acquisizioni di attività finanziarie | Concessione crediti di breve termine | Concessione crediti di medio - lungo termine | Altre spese per incremento di attività finanziarie | Totale SPESE PER INCREMENTO DI ATTIVITA' FINANZIARIE |
|---------------------------------------|--|--|--------------------------|------------------------------|---------------------------------|-------------------------------|--------------------------------|--------------------------------------|--------------------------------------|--|--|--|
| | | 201 | 202 | 203 | 204 | 205 | 200 | 301 | 302 | 303 | 304 | 300 |
| 01 | MISSIONE 1 - Servizi istituzionali, generali e di gestione | | | | | | | | | | | |
| 01 | Organi istituzionali | 0,00 | 0,00 | 0,00 | 0,00 | 0,00 | 0,00 | 0,00 | 0,00 | 0,00 | 0,00 | 0,00 |
| 02 | Segreteria generale | 0,00 | 0,00 | 0,00 | 0,00 | 0,00 | 0,00 | 0,00 | 0,00 | 0,00 | 0,00 | 0,00 |
| 03 | Gestione economica, finanziaria, programmazione e provveditorato | 0,00 | 0,00 | 0,00 | 0,00 | 0,00 | 0,00 | 0,00 | 0,00 | 0,00 | 0,00 | 0,00 |
| 04 | Gestione delle entrate tributarie e servizi fiscali | 0,00 | 0,00 | 0,00 | 0,00 | 0,00 | 0,00 | 0,00 | 0,00 | 0,00 | 0,00 | 0,00 |
| 05 | Gestione dei beni demaniali e patrimoniali | 0,00 | 1.144.191,61 | 0,00 | 0,00 | 0,00 | 1.144.191,61 | 0,00 | 0,00 | 0,00 | 0,00 | 0,00 |
| 06 | Ufficio tecnico | 0,00 | 5.000,00 | 0,00 | 0,00 | 0,00 | 5.000,00 | 0,00 | 0,00 | 0,00 | 0,00 | 0,00 |
| 07 | Elezioni e consultazioni popolari - Anagrafe e stato civile | 0,00 | 0,00 | 0,00 | 0,00 | 0,00 | 0,00 | 0,00 | 0,00 | 0,00 | 0,00 | 0,00 |
| 08 | Statistica e sistemi informativi | 0,00 | 0,00 | 0,00 | 0,00 | 0,00 | 0,00 | 0,00 | 0,00 | 0,00 | 0,00 | 0,00 |
| 10 | Risorse umane | 0,00 | 0,00 | 0,00 | 0,00 | 0,00 | 0,00 | 0,00 | 0,00 | 0,00 | 0,00 | 0,00 |
| 11 | Altri servizi generali | 0,00 | 82.000,00 | 0,00 | 0,00 | 0,00 | 82.000,00 | 0,00 | 0,00 | 0,00 | 0,00 | 0,00 |
| | TOTALE MISSIONE 1 - Servizi istituzionali, generali e di gestione | 0,00 | 1.231.191,61 | 0,00 | 0,00 | 0,00 | 1.231.191,61 | 0,00 | 0,00 | 0,00 | 0,00 | 0,00 |
| 03 | MISSIONE 3 - Ordine pubblico e sicurezza | | | | | | | | | | | |
| 01 | Polizia locale e amministrativa | 0,00 | 96.400,00 | 0,00 | 0,00 | 0,00 | 96.400,00 | 0,00 | 0,00 | 0,00 | 0,00 | 0,00 |
| 02 | Sistema integrato di sicurezza urbana | 0,00 | 0,00 | 0,00 | 0,00 | 0,00 | 0,00 | 0,00 | 0,00 | 0,00 | 0,00 | 0,00 |
| | TOTALE MISSIONE 3 - Ordine pubblico e sicurezza | 0,00 | 96.400,00 | 0,00 | 0,00 | 0,00 | 96.400,00 | 0,00 | 0,00 | 0,00 | 0,00 | 0,00 |
| 04 | MISSIONE 4 - Istruzione e diritto allo studio | | | | | | | | | | | |
| 01 | Istruzione prescolastica | 0,00 | 150.000,00 | 0,00 | 0,00 | 0,00 | 150.000,00 | 0,00 | 0,00 | 0,00 | 0,00 | 0,00 |

| MISSIONI E PROGRAMMI \ MACROAGGREGATI | | Tributi in conto capitale a carico dell'ente | Investimenti fissi lordi | Contributi agli investimenti | Trasferimenti in conto capitale | Altre spese in conto capitale | Totale SPESE IN CONTO CAPITALE | Acquisizioni di attività finanziarie | Concessione crediti di breve termine | Concessione crediti di medio - lungo termine | Altre spese per incremento di attività finanziarie | Totale SPESE PER INCREMENTO DI ATTIVITA' FINANZIARIE |
|---------------------------------------|---|--|--------------------------|------------------------------|---------------------------------|-------------------------------|--------------------------------|--------------------------------------|--------------------------------------|--|--|--|
| | | 201 | 202 | 203 | 204 | 205 | 200 | 301 | 302 | 303 | 304 | 300 |
| 02 | Altri ordini di istruzione non universitaria | 0,00 | 7.929.030,41 | 0,00 | 0,00 | 0,00 | 7.929.030,41 | 0,00 | 0,00 | 0,00 | 0,00 | 0,00 |
| 03 | Edilizia scolastica (solo per le Regioni) | 0,00 | 0,00 | 0,00 | 0,00 | 0,00 | 0,00 | 0,00 | 0,00 | 0,00 | 0,00 | 0,00 |
| 06 | Servizi ausiliari all'istruzione | 0,00 | 0,00 | 0,00 | 0,00 | 0,00 | 0,00 | 0,00 | 0,00 | 0,00 | 0,00 | 0,00 |
| 07 | Diritto allo studio | 0,00 | 0,00 | 0,00 | 0,00 | 0,00 | 0,00 | 0,00 | 0,00 | 0,00 | 0,00 | 0,00 |
| | TOTALE MISSIONE 4 - Istruzione e diritto allo studio | 0,00 | 8.079.030,41 | 0,00 | 0,00 | 0,00 | 8.079.030,41 | 0,00 | 0,00 | 0,00 | 0,00 | 0,00 |
| 05 | MISSIONE 5 - Tutela e valorizzazione dei beni e attività culturali | | | | | | | | | | | |
| 02 | Attività culturali e interventi diversi nel settore culturale | 0,00 | 0,00 | 0,00 | 0,00 | 0,00 | 0,00 | 0,00 | 0,00 | 0,00 | 0,00 | 0,00 |
| | TOTALE MISSIONE 5 - Tutela e valorizzazione dei beni e attività culturali | 0,00 | 0,00 | 0,00 | 0,00 | 0,00 | 0,00 | 0,00 | 0,00 | 0,00 | 0,00 | 0,00 |
| 06 | MISSIONE 6 - Politiche giovanili, sport e tempo libero | | | | | | | | | | | |
| 01 | Sport e tempo libero | 0,00 | 480.000,00 | 0,00 | 0,00 | 0,00 | 480.000,00 | 0,00 | 0,00 | 0,00 | 0,00 | 0,00 |
| 02 | Giovani | 0,00 | 0,00 | 0,00 | 0,00 | 0,00 | 0,00 | 0,00 | 0,00 | 0,00 | 0,00 | 0,00 |
| | TOTALE MISSIONE 6 - Politiche giovanili, sport e tempo libero | 0,00 | 480.000,00 | 0,00 | 0,00 | 0,00 | 480.000,00 | 0,00 | 0,00 | 0,00 | 0,00 | 0,00 |
| 08 | MISSIONE 8 - Assetto del territorio ed edilizia abitativa | | | | | | | | | | | |
| 01 | Urbanistica e assetto del territorio | 0,00 | 1.210.266,30 | 0,00 | 0,00 | 20.000,00 | 1.230.266,30 | 0,00 | 0,00 | 0,00 | 0,00 | 0,00 |
| 02 | Edilizia residenziale pubblica e locale e piani di edilizia economico-popolare | 0,00 | 0,00 | 0,00 | 0,00 | 0,00 | 0,00 | 0,00 | 0,00 | 0,00 | 0,00 | 0,00 |
| | TOTALE MISSIONE 8 - Assetto del territorio ed edilizia abitativa | 0,00 | 1.210.266,30 | 0,00 | 0,00 | 20.000,00 | 1.230.266,30 | 0,00 | 0,00 | 0,00 | 0,00 | 0,00 |
| 09 | MISSIONE 9 - Sviluppo sostenibile e tutela del territorio e dell'ambiente | | | | | | | | | | | |
| 02 | Tutela, valorizzazione e recupero ambientale | 0,00 | 6.331.593,09 | 0,00 | 0,00 | 194.332,56 | 6.525.925,65 | 0,00 | 0,00 | 0,00 | 0,00 | 0,00 |
| 03 | Rifiuti | 0,00 | 0,00 | 0,00 | 0,00 | 0,00 | 0,00 | 0,00 | 0,00 | 0,00 | 0,00 | 0,00 |
| 04 | Servizio idrico integrato | 0,00 | 0,00 | 0,00 | 0,00 | 0,00 | 0,00 | 0,00 | 0,00 | 0,00 | 0,00 | 0,00 |
| 05 | Aree protette, parchi naturali, protezione naturalistica e forestazione | 0,00 | 0,00 | 0,00 | 0,00 | 0,00 | 0,00 | 0,00 | 0,00 | 0,00 | 0,00 | 0,00 |
| | TOTALE MISSIONE 9 - Sviluppo sostenibile e tutela del territorio e dell'ambiente | 0,00 | 6.331.593,09 | 0,00 | 0,00 | 194.332,56 | 6.525.925,65 | 0,00 | 0,00 | 0,00 | 0,00 | 0,00 |

| MISSIONI E PROGRAMMI \ MACROAGGREGATI | | Tributi in conto capitale a carico dell'ente | Investimenti fissi lordi | Contributi agli investimenti | Trasferimenti in conto capitale | Altre spese in conto capitale | Totale SPESE IN CONTO CAPITALE | Acquisizioni di attività finanziarie | Concessione crediti di breve termine | Concessione crediti di medio - lungo termine | Altre spese per incremento di attività finanziarie | Totale SPESE PER INCREMENTO DI ATTIVITA' FINANZIARIE |
|---------------------------------------|---|--|--------------------------|------------------------------|---------------------------------|-------------------------------|--------------------------------|--------------------------------------|--------------------------------------|--|--|--|
| | | 201 | 202 | 203 | 204 | 205 | 200 | 301 | 302 | 303 | 304 | 300 |
| 10 | MISSIONE 10 - Trasporti e diritto alla mobilità | | | | | | | | | | | |
| 05 | Viabilità e infrastrutture stradali | 0,00 | 915.000,00 | 0,00 | 0,00 | 0,00 | 915.000,00 | 0,00 | 0,00 | 0,00 | 0,00 | 0,00 |
| | TOTALE MISSIONE 10 - Trasporti e diritto alla mobilità | 0,00 | 915.000,00 | 0,00 | 0,00 | 0,00 | 915.000,00 | 0,00 | 0,00 | 0,00 | 0,00 | 0,00 |
| 11 | MISSIONE 11 - Soccorso civile | | | | | | | | | | | |
| 01 | Sistema di protezione civile | 0,00 | 2.000,00 | 0,00 | 0,00 | 0,00 | 2.000,00 | 0,00 | 0,00 | 0,00 | 0,00 | 0,00 |
| | TOTALE MISSIONE 11 - Soccorso civile | 0,00 | 2.000,00 | 0,00 | 0,00 | 0,00 | 2.000,00 | 0,00 | 0,00 | 0,00 | 0,00 | 0,00 |
| 12 | MISSIONE 12 - Diritti sociali, politiche sociali e famiglia | | | | | | | | | | | |
| 01 | Interventi per l'infanzia e i minori e per asili nido | 0,00 | 253.100,00 | 0,00 | 0,00 | 50.000,00 | 303.100,00 | 0,00 | 0,00 | 0,00 | 0,00 | 0,00 |
| 02 | Interventi per la disabilità | 0,00 | 0,00 | 0,00 | 0,00 | 0,00 | 0,00 | 0,00 | 0,00 | 0,00 | 0,00 | 0,00 |
| 03 | Interventi per gli anziani | 0,00 | 0,00 | 0,00 | 0,00 | 0,00 | 0,00 | 0,00 | 0,00 | 0,00 | 0,00 | 0,00 |
| 04 | Interventi per soggetti a rischio di esclusione sociale | 0,00 | 1.440.000,00 | 0,00 | 0,00 | 0,00 | 1.440.000,00 | 0,00 | 0,00 | 0,00 | 0,00 | 0,00 |
| 05 | Interventi per le famiglie | 0,00 | 0,00 | 0,00 | 0,00 | 0,00 | 0,00 | 0,00 | 0,00 | 0,00 | 0,00 | 0,00 |
| 06 | Interventi per il diritto alla casa | 0,00 | 0,00 | 0,00 | 0,00 | 0,00 | 0,00 | 0,00 | 0,00 | 0,00 | 0,00 | 0,00 |
| 07 | Programmazione e governo della rete dei servizi sociosanitari e sociali | 0,00 | 0,00 | 0,00 | 0,00 | 0,00 | 0,00 | 0,00 | 0,00 | 0,00 | 0,00 | 0,00 |
| 08 | Cooperazione e associazionismo | 0,00 | 0,00 | 0,00 | 0,00 | 0,00 | 0,00 | 0,00 | 0,00 | 0,00 | 0,00 | 0,00 |
| 09 | Servizio necroscopico e cimiteriale | 0,00 | 14.000,00 | 0,00 | 0,00 | 2.000,00 | 16.000,00 | 0,00 | 0,00 | 0,00 | 0,00 | 0,00 |
| | TOTALE MISSIONE 12 - Diritti sociali, politiche sociali e famiglia | 0,00 | 1.707.100,00 | 0,00 | 0,00 | 52.000,00 | 1.759.100,00 | 0,00 | 0,00 | 0,00 | 0,00 | 0,00 |
| 13 | MISSIONE 13 - Tutela della salute | | | | | | | | | | | |
| 07 | Ulteriori spese in materia sanitaria | 0,00 | 0,00 | 0,00 | 0,00 | 0,00 | 0,00 | 0,00 | 0,00 | 0,00 | 0,00 | 0,00 |
| | TOTALE MISSIONE 13 - Tutela della salute | 0,00 | 0,00 | 0,00 | 0,00 | 0,00 | 0,00 | 0,00 | 0,00 | 0,00 | 0,00 | 0,00 |
| 14 | MISSIONE 14 - Sviluppo economico e competitività | | | | | | | | | | | |
| 02 | Commercio - reti distributive - tutela dei consumatori | 0,00 | 0,00 | 0,00 | 0,00 | 0,00 | 0,00 | 0,00 | 0,00 | 0,00 | 0,00 | 0,00 |

| MISSIONI E PROGRAMMI \ MACROAGGREGATI | | Tributi in conto capitale a carico dell'ente | Investimenti fissi lordi | Contributi agli investimenti | Trasferimenti in conto capitale | Altre spese in conto capitale | Totale SPESE IN CONTO CAPITALE | Acquisizioni di attività finanziarie | Concessione crediti di breve termine | Concessione crediti di medio - lungo termine | Altre spese per incremento di attività finanziarie | Totale SPESE PER INCREMENTO DI ATTIVITA' FINANZIARIE |
|---------------------------------------|--|--|--------------------------|------------------------------|---------------------------------|-------------------------------|--------------------------------|--------------------------------------|--------------------------------------|--|--|--|
| | | 201 | 202 | 203 | 204 | 205 | 200 | 301 | 302 | 303 | 304 | 300 |
| | TOTALE MISSIONE 14 - Sviluppo economico e competitività | 0,00 | 0,00 | 0,00 | 0,00 | 0,00 | 0,00 | 0,00 | 0,00 | 0,00 | 0,00 | 0,00 |
| 15 | MISSIONE 15 - Politiche per il lavoro e la formazione professionale | | | | | | | | | | | |
| 02 | Formazione professionale | 0,00 | 0,00 | 0,00 | 0,00 | 0,00 | 0,00 | 0,00 | 0,00 | 0,00 | 0,00 | 0,00 |
| | TOTALE MISSIONE 15 - Politiche per il lavoro e la formazione professionale | 0,00 | 0,00 | 0,00 | 0,00 | 0,00 | 0,00 | 0,00 | 0,00 | 0,00 | 0,00 | 0,00 |
| 18 | MISSIONE 18 - Relazioni con le altre autonomie territoriali e locali | | | | | | | | | | | |
| 01 | Relazioni finanziarie con le altre autonomie territoriali | 0,00 | 0,00 | 0,00 | 0,00 | 0,00 | 0,00 | 0,00 | 0,00 | 0,00 | 0,00 | 0,00 |
| | TOTALE MISSIONE 18 - Relazioni con le altre autonomie territoriali e locali | 0,00 | 0,00 | 0,00 | 0,00 | 0,00 | 0,00 | 0,00 | 0,00 | 0,00 | 0,00 | 0,00 |
| 20 | MISSIONE 20 - Fondi e accantonamenti | | | | | | | | | | | |
| 01 | Fondo di riserva | 0,00 | 0,00 | 0,00 | 0,00 | 0,00 | 0,00 | 0,00 | 0,00 | 0,00 | 0,00 | 0,00 |
| 02 | Fondo crediti di dubbia esigibilità | 0,00 | 0,00 | 0,00 | 0,00 | 0,00 | 0,00 | 0,00 | 0,00 | 0,00 | 0,00 | 0,00 |
| 03 | Altri fondi | 0,00 | 0,00 | 0,00 | 0,00 | 5.783.968,20 | 5.783.968,20 | 0,00 | 0,00 | 0,00 | 0,00 | 0,00 |
| | TOTALE MISSIONE 20 - Fondi e accantonamenti | 0,00 | 0,00 | 0,00 | 0,00 | 5.783.968,20 | 5.783.968,20 | 0,00 | 0,00 | 0,00 | 0,00 | 0,00 |
| | TOTALE GENERALE DELLE SPESE | 0,00 | 20.052.581,41 | 0,00 | 0,00 | 6.050.300,76 | 26.102.882,17 | 0,00 | 0,00 | 0,00 | 0,00 | 0,00 |

SPESE PER MISSIONI, PROGRAMMI E MACROAGGREGATI

SPESE IN CONTO CAPITALE E SPESE PER INCREMENTO DI ATTIVITA' FINANZIARIE

PREVISIONI DI COMPETENZA

Esercizio finanziario 2024 - Anno 2026

| MISSIONI E PROGRAMMI \ MACROAGGREGATI | | Tributi in conto capitale a carico dell'ente | Investimenti fissi lordi | Contributi agli investimenti | Trasferimenti in conto capitale | Altre spese in conto capitale | Totale SPESE IN CONTO CAPITALE | Acquisizioni di attività finanziarie | Concessione crediti di breve termine | Concessione crediti di medio - lungo termine | Altre spese per incremento di attività finanziarie | Totale SPESE PER INCREMENTO DI ATTIVITA' FINANZIARIE |
|---------------------------------------|--|--|--------------------------|------------------------------|---------------------------------|-------------------------------|--------------------------------|--------------------------------------|--------------------------------------|--|--|--|
| | | 201 | 202 | 203 | 204 | 205 | 200 | 301 | 302 | 303 | 304 | 300 |
| 01 | MISSIONE 1 - Servizi istituzionali, generali e di gestione | | | | | | | | | | | |
| 01 | Organi istituzionali | 0,00 | 0,00 | 0,00 | 0,00 | 0,00 | 0,00 | 0,00 | 0,00 | 0,00 | 0,00 | 0,00 |
| 02 | Segreteria generale | 0,00 | 0,00 | 0,00 | 0,00 | 0,00 | 0,00 | 0,00 | 0,00 | 0,00 | 0,00 | 0,00 |
| 03 | Gestione economica, finanziaria, programmazione e provveditorato | 0,00 | 0,00 | 0,00 | 0,00 | 0,00 | 0,00 | 0,00 | 0,00 | 0,00 | 0,00 | 0,00 |
| 04 | Gestione delle entrate tributarie e servizi fiscali | 0,00 | 0,00 | 0,00 | 0,00 | 0,00 | 0,00 | 0,00 | 0,00 | 0,00 | 0,00 | 0,00 |
| 05 | Gestione dei beni demaniali e patrimoniali | 0,00 | 80.000,00 | 0,00 | 0,00 | 0,00 | 80.000,00 | 0,00 | 0,00 | 0,00 | 0,00 | 0,00 |
| 06 | Ufficio tecnico | 0,00 | 5.000,00 | 0,00 | 0,00 | 0,00 | 5.000,00 | 0,00 | 0,00 | 0,00 | 0,00 | 0,00 |
| 07 | Elezioni e consultazioni popolari - Anagrafe e stato civile | 0,00 | 0,00 | 0,00 | 0,00 | 0,00 | 0,00 | 0,00 | 0,00 | 0,00 | 0,00 | 0,00 |
| 08 | Statistica e sistemi informativi | 0,00 | 0,00 | 0,00 | 0,00 | 0,00 | 0,00 | 0,00 | 0,00 | 0,00 | 0,00 | 0,00 |
| 10 | Risorse umane | 0,00 | 0,00 | 0,00 | 0,00 | 0,00 | 0,00 | 0,00 | 0,00 | 0,00 | 0,00 | 0,00 |
| 11 | Altri servizi generali | 0,00 | 82.000,00 | 0,00 | 0,00 | 0,00 | 82.000,00 | 0,00 | 0,00 | 0,00 | 0,00 | 0,00 |
| | TOTALE MISSIONE 1 - Servizi istituzionali, generali e di gestione | 0,00 | 167.000,00 | 0,00 | 0,00 | 0,00 | 167.000,00 | 0,00 | 0,00 | 0,00 | 0,00 | 0,00 |
| 03 | MISSIONE 3 - Ordine pubblico e sicurezza | | | | | | | | | | | |
| 01 | Polizia locale e amministrativa | 0,00 | 96.400,00 | 0,00 | 0,00 | 0,00 | 96.400,00 | 0,00 | 0,00 | 0,00 | 0,00 | 0,00 |
| 02 | Sistema integrato di sicurezza urbana | 0,00 | 0,00 | 0,00 | 0,00 | 0,00 | 0,00 | 0,00 | 0,00 | 0,00 | 0,00 | 0,00 |
| | TOTALE MISSIONE 3 - Ordine pubblico e sicurezza | 0,00 | 96.400,00 | 0,00 | 0,00 | 0,00 | 96.400,00 | 0,00 | 0,00 | 0,00 | 0,00 | 0,00 |
| 04 | MISSIONE 4 - Istruzione e diritto allo studio | | | | | | | | | | | |
| 01 | Istruzione prescolastica | 0,00 | 150.000,00 | 0,00 | 0,00 | 0,00 | 150.000,00 | 0,00 | 0,00 | 0,00 | 0,00 | 0,00 |

| MISSIONI E PROGRAMMI \ MACROAGGREGATI | | Tributi in conto capitale a carico dell'ente | Investimenti fissi lordi | Contributi agli investimenti | Trasferimenti in conto capitale | Altre spese in conto capitale | Totale SPESE IN CONTO CAPITALE | Acquisizioni di attività finanziarie | Concessione crediti di breve termine | Concessione crediti di medio - lungo termine | Altre spese per incremento di attività finanziarie | Totale SPESE PER INCREMENTO DI ATTIVITA' FINANZIARIE |
|---------------------------------------|---|--|--------------------------|------------------------------|---------------------------------|-------------------------------|--------------------------------|--------------------------------------|--------------------------------------|--|--|--|
| | | 201 | 202 | 203 | 204 | 205 | 200 | 301 | 302 | 303 | 304 | 300 |
| 02 | Altri ordini di istruzione non universitaria | 0,00 | 0,00 | 0,00 | 0,00 | 0,00 | 0,00 | 0,00 | 0,00 | 0,00 | 0,00 | 0,00 |
| 03 | Edilizia scolastica (solo per le Regioni) | 0,00 | 0,00 | 0,00 | 0,00 | 0,00 | 0,00 | 0,00 | 0,00 | 0,00 | 0,00 | 0,00 |
| 06 | Servizi ausiliari all'istruzione | 0,00 | 0,00 | 0,00 | 0,00 | 0,00 | 0,00 | 0,00 | 0,00 | 0,00 | 0,00 | 0,00 |
| 07 | Diritto allo studio | 0,00 | 0,00 | 0,00 | 0,00 | 0,00 | 0,00 | 0,00 | 0,00 | 0,00 | 0,00 | 0,00 |
| | TOTALE MISSIONE 4 - Istruzione e diritto allo studio | 0,00 | 150.000,00 | 0,00 | 0,00 | 0,00 | 150.000,00 | 0,00 | 0,00 | 0,00 | 0,00 | 0,00 |
| 05 | MISSIONE 5 - Tutela e valorizzazione dei beni e attività culturali | | | | | | | | | | | |
| 02 | Attività culturali e interventi diversi nel settore culturale | 0,00 | 0,00 | 0,00 | 0,00 | 0,00 | 0,00 | 0,00 | 0,00 | 0,00 | 0,00 | 0,00 |
| | TOTALE MISSIONE 5 - Tutela e valorizzazione dei beni e attività culturali | 0,00 | 0,00 | 0,00 | 0,00 | 0,00 | 0,00 | 0,00 | 0,00 | 0,00 | 0,00 | 0,00 |
| 06 | MISSIONE 6 - Politiche giovanili, sport e tempo libero | | | | | | | | | | | |
| 01 | Sport e tempo libero | 0,00 | 4.000.000,00 | 0,00 | 0,00 | 0,00 | 4.000.000,00 | 0,00 | 0,00 | 0,00 | 0,00 | 0,00 |
| 02 | Giovani | 0,00 | 0,00 | 0,00 | 0,00 | 0,00 | 0,00 | 0,00 | 0,00 | 0,00 | 0,00 | 0,00 |
| | TOTALE MISSIONE 6 - Politiche giovanili, sport e tempo libero | 0,00 | 4.000.000,00 | 0,00 | 0,00 | 0,00 | 4.000.000,00 | 0,00 | 0,00 | 0,00 | 0,00 | 0,00 |
| 08 | MISSIONE 8 - Assetto del territorio ed edilizia abitativa | | | | | | | | | | | |
| 01 | Urbanistica e assetto del territorio | 0,00 | 962.000,00 | 0,00 | 0,00 | 20.000,00 | 982.000,00 | 0,00 | 0,00 | 0,00 | 0,00 | 0,00 |
| 02 | Edilizia residenziale pubblica e locale e piani di edilizia economico-popolare | 0,00 | 0,00 | 0,00 | 0,00 | 0,00 | 0,00 | 0,00 | 0,00 | 0,00 | 0,00 | 0,00 |
| | TOTALE MISSIONE 8 - Assetto del territorio ed edilizia abitativa | 0,00 | 962.000,00 | 0,00 | 0,00 | 20.000,00 | 982.000,00 | 0,00 | 0,00 | 0,00 | 0,00 | 0,00 |
| 09 | MISSIONE 9 - Sviluppo sostenibile e tutela del territorio e dell'ambiente | | | | | | | | | | | |
| 02 | Tutela, valorizzazione e recupero ambientale | 0,00 | 9.061.059,86 | 0,00 | 0,00 | 0,00 | 9.061.059,86 | 0,00 | 0,00 | 0,00 | 0,00 | 0,00 |
| 03 | Rifiuti | 0,00 | 0,00 | 0,00 | 0,00 | 0,00 | 0,00 | 0,00 | 0,00 | 0,00 | 0,00 | 0,00 |
| 04 | Servizio idrico integrato | 0,00 | 0,00 | 0,00 | 0,00 | 0,00 | 0,00 | 0,00 | 0,00 | 0,00 | 0,00 | 0,00 |
| 05 | Aree protette, parchi naturali, protezione naturalistica e forestazione | 0,00 | 0,00 | 0,00 | 0,00 | 0,00 | 0,00 | 0,00 | 0,00 | 0,00 | 0,00 | 0,00 |
| | TOTALE MISSIONE 9 - Sviluppo sostenibile e tutela del territorio e dell'ambiente | 0,00 | 9.061.059,86 | 0,00 | 0,00 | 0,00 | 9.061.059,86 | 0,00 | 0,00 | 0,00 | 0,00 | 0,00 |

| MISSIONI E PROGRAMMI \ MACROAGGREGATI | | Tributi in conto capitale a carico dell'ente | Investimenti fissi lordi | Contributi agli investimenti | Trasferimenti in conto capitale | Altre spese in conto capitale | Totale SPESE IN CONTO CAPITALE | Acquisizioni di attività finanziarie | Concessione crediti di breve termine | Concessione crediti di medio - lungo termine | Altre spese per incremento di attività finanziarie | Totale SPESE PER INCREMENTO DI ATTIVITA' FINANZIARIE |
|---------------------------------------|---|--|--------------------------|------------------------------|---------------------------------|-------------------------------|--------------------------------|--------------------------------------|--------------------------------------|--|--|--|
| | | 201 | 202 | 203 | 204 | 205 | 200 | 301 | 302 | 303 | 304 | 300 |
| 10 | MISSIONE 10 - Trasporti e diritto alla mobilità | | | | | | | | | | | |
| 05 | Viabilità e infrastrutture stradali | 0,00 | 11.120.000,00 | 0,00 | 0,00 | 0,00 | 11.120.000,00 | 0,00 | 0,00 | 0,00 | 0,00 | 0,00 |
| | TOTALE MISSIONE 10 - Trasporti e diritto alla mobilità | 0,00 | 11.120.000,00 | 0,00 | 0,00 | 0,00 | 11.120.000,00 | 0,00 | 0,00 | 0,00 | 0,00 | 0,00 |
| 11 | MISSIONE 11 - Soccorso civile | | | | | | | | | | | |
| 01 | Sistema di protezione civile | 0,00 | 2.000,00 | 0,00 | 0,00 | 0,00 | 2.000,00 | 0,00 | 0,00 | 0,00 | 0,00 | 0,00 |
| | TOTALE MISSIONE 11 - Soccorso civile | 0,00 | 2.000,00 | 0,00 | 0,00 | 0,00 | 2.000,00 | 0,00 | 0,00 | 0,00 | 0,00 | 0,00 |
| 12 | MISSIONE 12 - Diritti sociali, politiche sociali e famiglia | | | | | | | | | | | |
| 01 | Interventi per l'infanzia e i minori e per asili nido | 0,00 | 50.000,00 | 0,00 | 0,00 | 0,00 | 50.000,00 | 0,00 | 0,00 | 0,00 | 0,00 | 0,00 |
| 02 | Interventi per la disabilità | 0,00 | 0,00 | 0,00 | 0,00 | 0,00 | 0,00 | 0,00 | 0,00 | 0,00 | 0,00 | 0,00 |
| 03 | Interventi per gli anziani | 0,00 | 0,00 | 0,00 | 0,00 | 0,00 | 0,00 | 0,00 | 0,00 | 0,00 | 0,00 | 0,00 |
| 04 | Interventi per soggetti a rischio di esclusione sociale | 0,00 | 0,00 | 0,00 | 0,00 | 0,00 | 0,00 | 0,00 | 0,00 | 0,00 | 0,00 | 0,00 |
| 05 | Interventi per le famiglie | 0,00 | 0,00 | 0,00 | 0,00 | 0,00 | 0,00 | 0,00 | 0,00 | 0,00 | 0,00 | 0,00 |
| 06 | Interventi per il diritto alla casa | 0,00 | 0,00 | 0,00 | 0,00 | 0,00 | 0,00 | 0,00 | 0,00 | 0,00 | 0,00 | 0,00 |
| 07 | Programmazione e governo della rete dei servizi sociosanitari e sociali | 0,00 | 0,00 | 0,00 | 0,00 | 0,00 | 0,00 | 0,00 | 0,00 | 0,00 | 0,00 | 0,00 |
| 08 | Cooperazione e associazionismo | 0,00 | 0,00 | 0,00 | 0,00 | 0,00 | 0,00 | 0,00 | 0,00 | 0,00 | 0,00 | 0,00 |
| 09 | Servizio necroscopico e cimiteriale | 0,00 | 14.000,00 | 0,00 | 0,00 | 2.000,00 | 16.000,00 | 0,00 | 0,00 | 0,00 | 0,00 | 0,00 |
| | TOTALE MISSIONE 12 - Diritti sociali, politiche sociali e famiglia | 0,00 | 64.000,00 | 0,00 | 0,00 | 2.000,00 | 66.000,00 | 0,00 | 0,00 | 0,00 | 0,00 | 0,00 |
| 13 | MISSIONE 13 - Tutela della salute | | | | | | | | | | | |
| 07 | Ulteriori spese in materia sanitaria | 0,00 | 0,00 | 0,00 | 0,00 | 0,00 | 0,00 | 0,00 | 0,00 | 0,00 | 0,00 | 0,00 |
| | TOTALE MISSIONE 13 - Tutela della salute | 0,00 | 0,00 | 0,00 | 0,00 | 0,00 | 0,00 | 0,00 | 0,00 | 0,00 | 0,00 | 0,00 |
| 14 | MISSIONE 14 - Sviluppo economico e competitività | | | | | | | | | | | |
| 02 | Commercio - reti distributive - tutela dei consumatori | 0,00 | 0,00 | 0,00 | 0,00 | 0,00 | 0,00 | 0,00 | 0,00 | 0,00 | 0,00 | 0,00 |

| MISSIONI E PROGRAMMI \ MACROAGGREGATI | | Tributi in conto capitale a carico dell'ente | Investimenti fissi lordi | Contributi agli investimenti | Trasferimenti in conto capitale | Altre spese in conto capitale | Totale SPESE IN CONTO CAPITALE | Acquisizioni di attività finanziarie | Concessione crediti di breve termine | Concessione crediti di medio - lungo termine | Altre spese per incremento di attività finanziarie | Totale SPESE PER INCREMENTO DI ATTIVITA' FINANZIARIE |
|---------------------------------------|--|--|--------------------------|------------------------------|---------------------------------|-------------------------------|--------------------------------|--------------------------------------|--------------------------------------|--|--|--|
| | | 201 | 202 | 203 | 204 | 205 | 200 | 301 | 302 | 303 | 304 | 300 |
| | TOTALE MISSIONE 14 - Sviluppo economico e competitività | 0,00 | 0,00 | 0,00 | 0,00 | 0,00 | 0,00 | 0,00 | 0,00 | 0,00 | 0,00 | 0,00 |
| 15 | MISSIONE 15 - Politiche per il lavoro e la formazione professionale | | | | | | | | | | | |
| 02 | Formazione professionale | 0,00 | 0,00 | 0,00 | 0,00 | 0,00 | 0,00 | 0,00 | 0,00 | 0,00 | 0,00 | 0,00 |
| | TOTALE MISSIONE 15 - Politiche per il lavoro e la formazione professionale | 0,00 | 0,00 | 0,00 | 0,00 | 0,00 | 0,00 | 0,00 | 0,00 | 0,00 | 0,00 | 0,00 |
| 18 | MISSIONE 18 - Relazioni con le altre autonomie territoriali e locali | | | | | | | | | | | |
| 01 | Relazioni finanziarie con le altre autonomie territoriali | 0,00 | 0,00 | 0,00 | 0,00 | 0,00 | 0,00 | 0,00 | 0,00 | 0,00 | 0,00 | 0,00 |
| | TOTALE MISSIONE 18 - Relazioni con le altre autonomie territoriali e locali | 0,00 | 0,00 | 0,00 | 0,00 | 0,00 | 0,00 | 0,00 | 0,00 | 0,00 | 0,00 | 0,00 |
| 20 | MISSIONE 20 - Fondi e accantonamenti | | | | | | | | | | | |
| 01 | Fondo di riserva | 0,00 | 0,00 | 0,00 | 0,00 | 0,00 | 0,00 | 0,00 | 0,00 | 0,00 | 0,00 | 0,00 |
| 02 | Fondo crediti di dubbia esigibilità | 0,00 | 0,00 | 0,00 | 0,00 | 0,00 | 0,00 | 0,00 | 0,00 | 0,00 | 0,00 | 0,00 |
| 03 | Altri fondi | 0,00 | 0,00 | 0,00 | 0,00 | 66.000,00 | 66.000,00 | 0,00 | 0,00 | 0,00 | 0,00 | 0,00 |
| | TOTALE MISSIONE 20 - Fondi e accantonamenti | 0,00 | 0,00 | 0,00 | 0,00 | 66.000,00 | 66.000,00 | 0,00 | 0,00 | 0,00 | 0,00 | 0,00 |
| | TOTALE GENERALE DELLE SPESE | 0,00 | 25.622.459,86 | 0,00 | 0,00 | 88.000,00 | 25.710.459,86 | 0,00 | 0,00 | 0,00 | 0,00 | 0,00 |

SPESE PER MISSIONI, PROGRAMMI E MACROAGGREGATI
SPESE PER RIMBORSO DI PRESTITI - PREVISIONI DI COMPETENZA
Esercizio finanziario 2024 - Anno 2024

| MISSIONI E PROGRAMMI \ MACROAGGREGATI | | Rimborso di titoli obbligazionari | Rimborso prestiti a breve termine | Rimborso mutui e altri finanziamenti a medio lungo termine | Rimborso di altre forme di indebitamento | Fondi per rimborso prestiti | Totale |
|---------------------------------------|---|-----------------------------------|-----------------------------------|--|--|-----------------------------|---------------------|
| | | 401 | 402 | 403 | 404 | 405 | 400 |
| 20 | MISSIONE 20 - Fondi e accantonamenti | | | | | | |
| 03 | Altri fondi | 0,00 | 0,00 | 0,00 | 0,00 | 0,00 | 0,00 |
| | TOTALE MISSIONE 20 - Fondi e accantonamenti | 0,00 | 0,00 | 0,00 | 0,00 | 0,00 | 0,00 |
| 50 | MISSIONE 50 - Debito pubblico | | | | | | |
| 02 | Quota capitale ammortamento mutui e prestiti obbligazionari | 0,00 | 0,00 | 1.055.011,63 | 0,00 | 0,00 | 1.055.011,63 |
| | TOTALE MISSIONE 50 - Debito pubblico | 0,00 | 0,00 | 1.055.011,63 | 0,00 | 0,00 | 1.055.011,63 |
| | TOTALE GENERALE DELLE SPESE | 0,00 | 0,00 | 1.055.011,63 | 0,00 | 0,00 | 1.055.011,63 |

SPESE PER MISSIONI, PROGRAMMI E MACROAGGREGATI
SPESE PER RIMBORSO DI PRESTITI - PREVISIONI DI COMPETENZA
Esercizio finanziario 2024 - Anno 2025

| MISSIONI E PROGRAMMI \ MACROAGGREGATI | | Rimborso di titoli obbligazionari | Rimborso prestiti a breve termine | Rimborso mutui e altri finanziamenti a medio lungo termine | Rimborso di altre forme di indebitamento | Fondi per rimborso prestiti | Totale |
|---------------------------------------|---|-----------------------------------|-----------------------------------|--|--|-----------------------------|---------------------|
| | | 401 | 402 | 403 | 404 | 405 | 400 |
| 20 | MISSIONE 20 - Fondi e accantonamenti | | | | | | |
| 03 | Altri fondi | 0,00 | 0,00 | 0,00 | 0,00 | 0,00 | 0,00 |
| | TOTALE MISSIONE 20 - Fondi e accantonamenti | 0,00 | 0,00 | 0,00 | 0,00 | 0,00 | 0,00 |
| 50 | MISSIONE 50 - Debito pubblico | | | | | | |
| 02 | Quota capitale ammortamento mutui e prestiti obbligazionari | 0,00 | 0,00 | 1.467.527,93 | 0,00 | 0,00 | 1.467.527,93 |
| | TOTALE MISSIONE 50 - Debito pubblico | 0,00 | 0,00 | 1.467.527,93 | 0,00 | 0,00 | 1.467.527,93 |
| | TOTALE GENERALE DELLE SPESE | 0,00 | 0,00 | 1.467.527,93 | 0,00 | 0,00 | 1.467.527,93 |

SPESE PER MISSIONI, PROGRAMMI E MACROAGGREGATI
SPESE PER RIMBORSO DI PRESTITI - PREVISIONI DI COMPETENZA
Esercizio finanziario 2024 - Anno 2026

| MISSIONI E PROGRAMMI \ MACROAGGREGATI | | Rimborso di titoli obbligazionari | Rimborso prestiti a breve termine | Rimborso mutui e altri finanziamenti a medio lungo termine | Rimborso di altre forme di indebitamento | Fondi per rimborso prestiti | Totale |
|---------------------------------------|---|-----------------------------------|-----------------------------------|--|--|-----------------------------|-------------------|
| | | 401 | 402 | 403 | 404 | 405 | 400 |
| 20 | MISSIONE 20 - Fondi e accantonamenti | | | | | | |
| 03 | Altri fondi | 0,00 | 0,00 | 0,00 | 0,00 | 0,00 | 0,00 |
| | TOTALE MISSIONE 20 - Fondi e accantonamenti | 0,00 | 0,00 | 0,00 | 0,00 | 0,00 | 0,00 |
| 50 | MISSIONE 50 - Debito pubblico | | | | | | |
| 02 | Quota capitale ammortamento mutui e prestiti obbligazionari | 0,00 | 0,00 | 848.996,18 | 0,00 | 0,00 | 848.996,18 |
| | TOTALE MISSIONE 50 - Debito pubblico | 0,00 | 0,00 | 848.996,18 | 0,00 | 0,00 | 848.996,18 |
| | TOTALE GENERALE DELLE SPESE | 0,00 | 0,00 | 848.996,18 | 0,00 | 0,00 | 848.996,18 |

SPESE PER MISSIONI, PROGRAMMI E MACROAGGREGATI**SPESE PER SERVIZI PER CONTO TERZI E PARTITE DI GIRO - PREVISIONI DI COMPETENZA
Esercizio finanziario 2024 - Anno 2024**

| MISSIONI E PROGRAMMI \ MACROAGGREGATI | | Uscite per partite di giro | Uscite per conto terzi | Totale |
|---------------------------------------|---|----------------------------|------------------------|----------------------|
| | | 701 | 702 | 700 |
| 99 | MISSIONE 99 - Servizi per conto terzi | | | |
| 01 | Servizi per conto terzi e Partite di giro | 10.414.500,00 | 700.000,00 | 11.114.500,00 |
| | TOTALE MISSIONE 99 - Servizi per conto terzi | 10.414.500,00 | 700.000,00 | 11.114.500,00 |
| | TOTALE GENERALE DELLE SPESE | 10.414.500,00 | 700.000,00 | 11.114.500,00 |

SPESE PER MISSIONI, PROGRAMMI E MACROAGGREGATI**SPESE PER SERVIZI PER CONTO TERZI E PARTITE DI GIRO - PREVISIONI DI COMPETENZA
Esercizio finanziario 2024 - Anno 2025**

| MISSIONI E PROGRAMMI \ MACROAGGREGATI | | Uscite per partite di giro | Uscite per conto terzi | Totale |
|---------------------------------------|---|----------------------------|------------------------|----------------------|
| | | 701 | 702 | 700 |
| 99 | MISSIONE 99 - Servizi per conto terzi | | | |
| 01 | Servizi per conto terzi e Partite di giro | 10.414.500,00 | 700.000,00 | 11.114.500,00 |
| | TOTALE MISSIONE 99 - Servizi per conto terzi | 10.414.500,00 | 700.000,00 | 11.114.500,00 |
| | TOTALE GENERALE DELLE SPESE | 10.414.500,00 | 700.000,00 | 11.114.500,00 |

SPESE PER MISSIONI, PROGRAMMI E MACROAGGREGATI**SPESE PER SERVIZI PER CONTO TERZI E PARTITE DI GIRO - PREVISIONI DI COMPETENZA
Esercizio finanziario 2024 - Anno 2026**

| MISSIONI E PROGRAMMI \ MACROAGGREGATI | | Uscite per partite di giro | Uscite per conto terzi | Totale |
|---------------------------------------|---|----------------------------|------------------------|----------------------|
| | | 701 | 702 | 700 |
| 99 | MISSIONE 99 - Servizi per conto terzi | | | |
| 01 | Servizi per conto terzi e Partite di giro | 10.414.500,00 | 700.000,00 | 11.114.500,00 |
| | TOTALE MISSIONE 99 - Servizi per conto terzi | 10.414.500,00 | 700.000,00 | 11.114.500,00 |
| | TOTALE GENERALE DELLE SPESE | 10.414.500,00 | 700.000,00 | 11.114.500,00 |

**SPESE PER TITOLI E MACROAGGREGATI
PREVISIONI DI COMPETENZA**

| TITOLI E MACROAGGREGATI DI SPESA | | Previsioni dell'anno cui si riferisce il bilancio | | Previsioni dell'anno 2025 | | Previsioni dell'anno 2026 | |
|----------------------------------|--|---|-------------------------|---------------------------|-------------------------|---------------------------|-------------------------|
| | | Totale | - di cui non ricorrenti | Totale | - di cui non ricorrenti | Totale | - di cui non ricorrenti |
| | SPESE CORRENTI | | | | | | |
| 101 | Redditi da lavoro dipendente | 3.729.368,59 | 34.000,00 | 3.794.981,57 | 0,00 | 3.794.981,57 | 0,00 |
| 102 | Imposte e tasse a carico dell'ente | 342.098,63 | 0,00 | 250.637,79 | 0,00 | 250.637,79 | 0,00 |
| 103 | Acquisto di beni e servizi | 11.723.719,15 | 51.000,00 | 10.601.372,08 | 0,00 | 10.529.372,08 | 0,00 |
| 104 | Trasferimenti correnti | 1.465.311,58 | 0,00 | 1.302.091,31 | 0,00 | 1.302.091,31 | 0,00 |
| 107 | Interessi passivi | 438.014,38 | 0,00 | 436.326,25 | 0,00 | 419.528,20 | 0,00 |
| 109 | Rimborsi e poste correttive delle entrate | 14.500,00 | 0,00 | 12.500,00 | 0,00 | 12.500,00 | 0,00 |
| 110 | Altre spese correnti | 7.710.030,81 | 63.000,00 | 5.327.753,92 | 0,00 | 5.072.898,92 | 0,00 |
| 100 | Totale TITOLO 1 | 25.423.043,14 | 148.000,00 | 21.725.662,92 | 0,00 | 21.382.009,87 | 0,00 |
| | SPESE IN CONTO CAPITALE | | | | | | |
| 202 | Investimenti fissi lordi | 20.222.219,14 | 0,00 | 20.052.581,41 | 0,00 | 25.622.459,86 | 0,00 |
| 205 | Altre spese in conto capitale | 3.766.271,96 | 0,00 | 6.050.300,76 | 0,00 | 88.000,00 | 0,00 |
| 200 | Totale TITOLO 2 | 23.988.491,10 | 0,00 | 26.102.882,17 | 0,00 | 25.710.459,86 | 0,00 |
| | SPESE PER INCREMENTO DI ATTIVITÀ FINANZIARIE | | | | | | |
| 301 | Acquisizioni di attività finanziarie | 0,00 | 0,00 | 0,00 | 0,00 | 0,00 | 0,00 |
| 300 | Totale TITOLO 3 | 0,00 | 0,00 | 0,00 | 0,00 | 0,00 | 0,00 |
| | RIMBORSO DI PRESTITI | | | | | | |
| 403 | Rimborso mutui e altri finanziamenti a medio lungo termine | 1.055.011,63 | 0,00 | 1.467.527,93 | 0,00 | 848.996,18 | 0,00 |
| 405 | Fondi per rimborso prestiti (solo per le regioni) | 0,00 | 0,00 | 0,00 | 0,00 | 0,00 | 0,00 |
| 400 | Totale TITOLO 4 | 1.055.011,63 | 0,00 | 1.467.527,93 | 0,00 | 848.996,18 | 0,00 |
| | CHIUSURA ANTICIPAZIONI DA ISTITUTO TESORIERE/CASSIERE | | | | | | |
| 501 | Chiusura Anticipazioni ricevute da istituto tesoriere/cassiere | 0,00 | 0,00 | 0,00 | 0,00 | 0,00 | 0,00 |

| TITOLI E MACROAGGREGATI DI SPESA | | Previsioni dell'anno cui si riferisce il bilancio | | Previsioni dell'anno 2025 | | Previsioni dell'anno 2026 | |
|----------------------------------|--|---|-------------------------|---------------------------|-------------------------|---------------------------|-------------------------|
| | | Totale | - di cui non ricorrenti | Totale | - di cui non ricorrenti | Totale | - di cui non ricorrenti |
| 500 | Totale TITOLO 5 | 0,00 | 0,00 | 0,00 | 0,00 | 0,00 | 0,00 |
| | SPESE PER CONTO TERZI E PARTITE DI GIRO | | | | | | |
| 701 | Uscite per partite di giro | 10.414.500,00 | 0,00 | 10.414.500,00 | 0,00 | 10.414.500,00 | 0,00 |
| 702 | Uscite per conto terzi | 700.000,00 | 0,00 | 700.000,00 | 0,00 | 700.000,00 | 0,00 |
| 700 | Totale TITOLO 7 | 11.114.500,00 | 0,00 | 11.114.500,00 | 0,00 | 11.114.500,00 | 0,00 |
| TOTALE | | 61.581.045,87 | 148.000,00 | 60.410.573,02 | 0,00 | 59.055.965,91 | 0,00 |

TABELLA DEI PARAMETRI OBIETTIVI PER I COMUNI AI FINI DELL'ACCERTAMENTO DELLA CONDIZIONE DI ENTE STRUTTURALMENTE DEFICITARIO

| | | Barrare la condizione che ricorre | |
|----|--|-----------------------------------|---------------|
| P1 | Indicatore 1.1 (Incidenza spese rigide - ripiano disavanzo, personale e debito - su entrate correnti) maggiore del 48% | SI | NO |
| P2 | Indicatore 2.8 (Incidenza degli incassi delle entrate proprie sulle previsioni definitive di parte corrente) minore del 22% | SI | NO |
| P3 | Indicatore 3.2 (Anticipazioni chiuse solo contabilmente) maggiore di 0 | SI | NO |
| P4 | Indicatore 10.3 (Sostenibilità debiti finanziari) maggiore del 16% | SI | NO |
| P5 | Indicatore 12.4 (Sostenibilità disavanzo effettivamente a carico dell'esercizio) maggiore dell'1,20% | SI | NO |
| P6 | Indicatore 13.1 (Debiti riconosciuti e finanziati) maggiore dell'1% | SI | NO |
| P7 | [Indicatore 13.2 (Debiti in corso di riconoscimento) + Indicatore 13.3 (Debiti riconosciuti e in corso di finanziamento)] maggiore dello 0,60% | SI | NO |
| P8 | Indicatore concernente l'effettiva capacità di riscossione (riferito al totale delle entrate) minore del 47% | SI | NO |

Gli enti locali che presentano almeno la metà dei parametri deficitari (la condizione "SI" identifica il parametro deficitario) sono strutturalmente deficitari ai sensi dell'articolo 242, comma 1, Tuel.

| | | |
|--|----|---------------|
| Sulla base dei parametri suindicati l'ente è da considerarsi in condizioni strutturalmente deficitarie | SI | NO |
|--|----|---------------|

Piano degli indicatori di bilancio
Bilancio di previsione esercizi 2024, 2025 e 2026, approvato il
Indicatori sintetici

| TIPOLOGIA INDICATORE | DEFINIZIONE | VALORE INDICATORE (indicare tante colonne quanti sono gli esercizi considerati nel bilancio di previsione) (dati percentuali) | | | |
|---|--|--|--------|---------|---------|
| | | 2024 | 2025 | 2026 | |
| 1 Rigidità strutturale di bilancio | | | | | |
| 1.1 | Incidenza spese rigide (disavanzo, personale e debito) su entrate correnti | [Disavanzo iscritto in spesa + Stanziamenti competenza (Macroaggregati 1.1 "Redditi di lavoro dipendente" + 1.7 "Interessi passivi" + Titolo 4 "Rimborso prestiti" + "IRAP" [pdc U.1.02.01.01] – FPV entrata concernente il Macroaggregato 1.1 + FPV spesa concernente il Macroaggregato 1.1)] / (Stanziamenti di competenza dei primi tre titoli delle Entrate e trasferimenti in conto capitale per ripiano disavanzi pregressi) | 25,436 | 26,088 | 23,621 |
| 2 Entrate correnti | | | | | |
| 2.1 | Indicatore di realizzazione delle previsioni di competenza concernenti le entrate correnti | Media accertamenti primi tre titoli di entrata nei tre esercizi precedenti / Stanziamenti di competenza dei primi tre titoli delle "Entrate correnti" (4) | 94,778 | 100,587 | 102,061 |
| 2.2 | Indicatore di realizzazione delle previsioni di cassa corrente | Media incassi primi tre titoli di entrata nei tre esercizi precedenti / Stanziamenti di cassa dei primi tre titoli delle "Entrate correnti" (4) | 78,726 | 0,000 | 0,000 |
| 2.3 | Indicatore di realizzazione delle previsioni di competenza concernenti le entrate proprie | Media accertamenti nei tre esercizi precedenti (pdc E.1.01.00.00.000 "Tributi" – "Compartecipazioni di tributi" E.1.01.04.00.000 + E.3.00.00.00.000 "Entrate extratributarie") / Stanziamenti di competenza dei primi tre titoli delle "Entrate correnti" (4) | 63,462 | 67,351 | 68,339 |
| 2.4 | Indicatore di realizzazione delle previsioni di cassa concernenti le entrate proprie | Media incassi nei tre esercizi precedenti (pdc E.1.01.00.00.000 "Tributi" – "Compartecipazioni di tributi" E.1.01.04.00.000 + E.3.00.00.00.000 "Entrate extratributarie") / Stanziamenti di cassa dei primi tre titoli delle "Entrate correnti" (4) | 48,086 | 0,000 | 0,000 |

| 3 Spese di personale | | | | | |
|--|--|---|---------|---------|---------|
| 3.1 | Incidenza spesa personale sulla spesa corrente (Indicatore di equilibrio economico-finanziario) | Stanziamenti di competenza (Macroaggregato 1.1 + IRAP [pdc U.1.02.01.01] – FPV entrata concernente il Macroaggregato 1.1 + FPV spesa concernente il Macroaggregato 1.1) / Stanziamenti competenza (Spesa corrente – FCDE corrente – FPV di entrata concernente il Macroaggregato 1.1 + FPV spesa concernente il Macroaggregato 1.1) | 19,092 | 23,251 | 23,554 |
| 3.2 | Incidenza del salario accessorio ed incentivante rispetto al totale della spesa di personale Indica il peso delle componenti afferenti la contrattazione decentrata dell'ente rispetto al totale dei redditi da lavoro | Stanziamenti di competenza (pdc 1.01.01.004 + 1.01.01.008 "indennità e altri compensi al personale a tempo indeterminato e determinato" + pdc 1.01.01.003 + 1.01.01.007 "straordinario al personale a tempo indeterminato e determinato" + FPV in uscita concernente il Macroaggregato 1.1 – FPV di entrata concernente il Macroaggregato 1.1) / Stanziamenti di competenza (Macroaggregato 1.1 + pdc 1.02.01.01 "IRAP" – FPV di entrata concernente il Macroaggregato 1.1 + FPV spesa concernente il Macroaggregato 1.1) | 25,318 | 21,414 | 21,414 |
| 3.3 | Incidenza della spesa di personale con forme di contratto flessibile Indica come gli enti soddisfano le proprie esigenze di risorse umane, mixando le varie alternative contrattuali più rigide (personale dipendente) o meno rigide (forme di lavoro flessibile) | Stanziamenti di competenza (pdc U.1.03.02.010 "Consulenze" + pdc U.1.03.02.12 "lavoro flessibile/SU/Lavoro interinale") / Stanziamenti di competenza (Macroaggregato 1.1 "Redditi di lavoro dipendente" + pdc U.1.02.01.01 "IRAP" + FPV in uscita concernente il Macroaggregato 1.1 – FPV in entrata concernente il Macroaggregato 1.1) | 1,190 | 0,925 | 0,925 |
| 3.4 | Spesa di personale procapite (Indicatore di equilibrio dimensionale in valore assoluto) | Stanziamenti di competenza (Macroaggregato 1.1 + IRAP [pdc 1.02.01.01] – FPV entrata concernente il Macroaggregato 1.1 + FPV spesa concernente il Macroaggregato 1.1) / popolazione residente (Popolazione al 1° gennaio dell'esercizio di riferimento o, se non disponibile, al 1° gennaio dell'ultimo anno disponibile) | 114,685 | 116,072 | 116,072 |
| 4 Esternalizzazione dei servizi | | | | | |

| | | | | | |
|----------------------------|---|---|---------|---------|---------|
| 4.1 | Indicatore di esternalizzazione dei servizi | Stanziamenti di competenza (pdc U.1.03.02.15.000 "Contratti di servizio pubblico" + pdc U.1.04.03.01.000 "Trasferimenti correnti a imprese controllate" + pdc U.1.04.03.02.000 "Trasferimenti correnti a altre imprese partecipate") al netto del relativo FPV di spesa / totale stanziamenti di competenza spese Titolo I al netto del FPV | 27,029 | 31,600 | 32,014 |
| 5 Interessi passivi | | | | | |
| 5.1 | Incidenza degli interessi passivi sulle entrate correnti (che ne costituiscono la fonte di copertura) | Stanziamenti di competenza Macroaggregato 1.7 "Interessi passivi" / Stanziamenti di competenza primi tre titoli ("Entrate correnti") | 1,824 | 1,929 | 1,882 |
| 5.2 | Incidenza degli interessi sulle anticipazioni sul totale degli interessi passivi | Stanziamenti di competenza voce del piano dei conti finanziario U.1.07.06.04.000 "Interessi passivi su anticipazioni di tesoreria" / Stanziamenti di competenza Macroaggregato 1.7 "Interessi passivi" | 0,000 | 0,000 | 0,000 |
| 5.3 | Incidenza degli interessi di mora sul totale degli interessi passivi | Stanziamenti di competenza voce del piano dei conti finanziario U.1.07.06.02.000 "Interessi di mora" / Stanziamenti di competenza Macroaggregato 1.7 "Interessi passivi" | 0,000 | 0,000 | 0,000 |
| 6 Investimenti | | | | | |
| 6.1 | Incidenza investimenti su spesa corrente e in conto capitale | Totale stanziamento di competenza Macroaggregati 2.2 + 2.3 al netto dei relativi FPV / Totale stanziamento di competenza titolo 1° e 2° della spesa al netto del FPV | 38,564 | 41,628 | 54,409 |
| 6.2 | Investimenti diretti procapite (Indicatore di equilibrio dimensionale in valore assoluto) | Stanziamenti di competenza per Macroaggregato 2.2 "Investimenti fissi lordi e acquisto di terreni" al netto del relativo FPV / popolazione residente (al 1° gennaio dell'esercizio di riferimento o, se non disponibile, al 1° gennaio dell'ultimo anno disponibile) | 527,451 | 575,036 | 743,823 |
| 6.3 | Contributi agli investimenti procapite (Indicatore di equilibrio dimensionale in valore assoluto) | Stanziamenti di competenza Macroaggregato 2.2 Contributi agli investimenti al netto del relativo FPV / popolazione residente (al 1° gennaio dell'esercizio di riferimento o, se non disponibile, al 1° gennaio dell'ultimo anno disponibile) | 0,000 | 0,000 | 0,000 |

| | | | | | |
|--------------------------------|---|--|---------|---------|---------|
| 6.4 | Investimenti complessivi procapite (Indicatore di equilibrio dimensionale in valore assoluto) | Totale stanziamenti di competenza per Macroaggregati 2.2 "Investimenti fissi lordi e acquisto di terreni" e 2.3 "Contributi agli investimenti" al netto dei relativi FPV / popolazione residente (al 1° gennaio dell'esercizio di riferimento o, se non disponibile, al 1° gennaio dell'ultimo anno disponibile) | 527,451 | 575,036 | 743,823 |
| 6.5 | Quota investimenti complessivi finanziati dal risparmio corrente | Margine corrente di competenza / Stanziamenti di competenza (Macroaggregato 2.2 "Investimenti fissi lordi e acquisto di terreni" + Macroaggregato 2.3 "Contributi agli investimenti") (10) | -7,773 | 4,536 | 3,573 |
| 6.6 | Quota investimenti complessivi finanziati dal saldo positivo delle partite finanziarie | Saldo positivo di competenza delle partite finanziarie /Stanziamenti di competenza (Macroaggregato 2.2 "Investimenti fissi lordi e acquisto di terreni" + Macroaggregato 2.3 "Contributi agli investimenti") (10) | 0,000 | 0,000 | 0,000 |
| 6.7 | Quota investimenti complessivi finanziati da debito | Stanziamenti di competenza (Titolo 6 "Accensione di prestiti" - Categoria 6.02.02 "Anticipazioni" - Categoria 6.03.03 "Accensione prestiti a seguito di escussione di garanzie" - "Accensioni di prestiti da rinegoziazioni)/Stanziamenti di competenza (Macroaggregato 2.2 "Investimenti fissi lordi e acquisto di terreni" + Macroaggregato 2.3 "Contributi agli investimenti") (10) | 0,826 | 0,757 | 1,327 |
| 7 Debiti non finanziari | | | | | |
| 7.1 | Indicatore di smaltimento debiti commerciali | Stanziamento di cassa (Macroaggregati 1.3 "Acquisto di beni e servizi" + 2.2 "Investimenti fissi lordi e acquisto di terreni") / stanziamenti di competenza e residui al netto dei relativi FPV (Macroaggregati 1.3 "Acquisto di beni e servizi" + 2.2 "Investimenti fissi lordi e acquisto di terreni") | 102,909 | 0,000 | 0,000 |

| | | | | |
|--|---|--------|-------|-------|
| 7.2 Indicatore di smaltimento debiti verso altre amministrazioni pubbliche | Stanziamiento di cassa [Trasferimenti correnti a Amministrazioni Pubbliche (U.1.04.01.00.000) + Trasferimenti di tributi (U.1.05.00.00.000) + Fondi perequativi (U.1.06.00.00.000) + Contributi agli investimenti a Amministrazioni pubbliche (U.2.03.01.00.000) + Altri trasferimenti in conto capitale (U.2.04.01.00.000 + U.2.04.11.00.000 + U.2.04.16.00.000 + U.2.04.21.00.000)] / stanziamenti di competenza e residui, al netto dei relativi FPV, dei [Trasferimenti correnti a Amministrazioni Pubbliche (U.1.04.01.00.000) + Trasferimenti di tributi (U.1.05.00.00.000) + Fondi perequativi (U.1.06.00.00.000) + Contributi agli investimenti a Amministrazioni pubbliche (U.2.03.01.00.000) + Altri trasferimenti in conto capitale (U.2.04.01.00.000 + U.2.04.11.00.000 + U.2.04.16.00.000 + U.2.04.21.00.000)] | 99,947 | 0,000 | 0,000 |
| 8 Debiti finanziari | | | | |
| 8.1 Incidenza estinzioni debiti finanziari | (Totale competenza Titolo 4 della spesa) / Debito da finanziamento al 31/12 dell'esercizio precedente (2) | 5,807 | 8,078 | 4,673 |
| 8.2 Sostenibilità debiti finanziari | Stanziamenti di competenza [1.7 "Interessi passivi" - "Interessi di mora" (U.1.07.06.02.000) - "Interessi per anticipazioni prestiti" (U.1.07.06.04.000)] + Titolo 4 della spesa - [Entrate categoria 4.02.06.00.000 "Contributi agli investimenti direttamente destinati al rimborso dei prestiti da amministrazioni pubbliche" + "Trasferimenti in conto capitale per assunzione di debiti dell'amministrazione da parte di amministrazioni pubbliche" (E.4.03.01.00.000) + "Trasferimenti in conto capitale da parte di amministrazioni pubbliche per cancellazione di debiti dell'amministrazione" (E.4.03.04.00.000)] / Stanziamenti competenza titoli 1, 2 e 3 delle entrate | 6,218 | 8,415 | 5,689 |

| | | | | | |
|--|---|--|----------|-------|-------|
| 8.3 | Indebitamento preoccupite (in valore assoluto) | Debito di finanziamento al 31/1/2 (2) / popolazione residente (al 1° gennaio dell'esercizio di riferimento o, se non disponibile, al 1° gennaio dell'ultimo anno disponibile) | -17,417 | 0,000 | 0,000 |
| 9 Composizione avanzo di amministrazione presunto dell'esercizio precedente (5) | | | | | |
| 9.1 | Incidenza quota libera di parte corrente nell'avanzo presunto | Quota libera di parte corrente dell'avanzo presunto/Avanzo di amministrazione presunto (6) | 0,000 | 0,000 | 0,000 |
| 9.2 | Incidenza quota libera in c/capitale nell'avanzo presunto | Quota libera in conto capitale dell'avanzo presunto/Avanzo di amministrazione presunto (7) | 0,000 | 0,000 | 0,000 |
| 9.3 | Incidenza quota accantonata nell'avanzo presunto | Quota accantonata dell'avanzo presunto/Avanzo di amministrazione presunto (8) | 0,000 | 0,000 | 0,000 |
| 9.4 | Incidenza quota vincolata nell'avanzo presunto | Quota vincolata dell'avanzo presunto/Avanzo di amministrazione presunto (9) | 0,000 | 0,000 | 0,000 |
| 10 Disavanzo di amministrazione presunto dell'esercizio precedente | | | | | |
| 10.1 | Quota disavanzo che si prevede di ripianare nell'esercizio | Disavanzo iscritto in spesa del bilancio di previsione / Totale disavanzo di amministrazione di cui alla lettera E dell'allegato riguardante il risultato di amministrazione presunto (3) | -100,000 | 0,000 | 0,000 |
| 10.2 | Sostenibilità patrimoniale del disavanzo presunto | Totale disavanzo di amministrazione di cui alla lettera E dell'allegato riguardante il risultato di amministrazione presunto (3) / Patrimonio netto (1) | 1,410 | 0,000 | 0,000 |
| 10.3 | Sostenibilità disavanzo a carico dell'esercizio | Disavanzo iscritto in spesa del bilancio di previsione / (Competenza dei titoli 1, 2 e 3 delle entrate e trasferimenti in conto capitale per ripiano disavanzi pregressi) | 2,765 | 0,000 | 0,000 |
| 11 Fondo pluriennale vincolato | | | | | |
| 11.1 | Utilizzo del FPV | (Fondo pluriennale vincolato corrente e capitale iscritto in entrata del bilancio - Quota del fondo pluriennale vincolato non destinata ad essere utilizzata nel corso dell'esercizio e rinviata agli esercizi successivi) / Fondo pluriennale vincolato corrente e capitale iscritto in entrata nel bilancio (Per il FPV riferirsi ai valori riportati nell'allegato del bilancio di previsione concernente il FPV, totale delle colonne a) e c) | 100,000 | 0,000 | 0,000 |
| 12 Partite di giro e conto terzi | | | | | |

| | | | | | |
|------|--|---|--------|--------|--------|
| 12.1 | Incidenza partite di giro e conto terzi in entrata | Totale stanziamenti di competenza per Entrate per conto terzi e partite di giro / Totale stanziamenti primi tre titoli delle entrate (al netto delle operazioni riguardanti la gestione della cassa vincolata) | 21,301 | 22,606 | 22,938 |
| 12.2 | Incidenza partite di giro e conto terzi in uscita | Totale stanziamenti di competenza per Uscite per conto terzi e partite di giro / Totale stanziamenti di competenza del titolo I della spesa (al netto delle operazioni riguardanti la gestione della cassa vincolata) | 20,118 | 23,541 | 23,920 |

(1) Il Patrimonio netto è pari alla Lettera A) dell'ultimo stato patrimoniale passivo disponibile. In caso di Patrimonio netto negativo, l'indicatore non si calcola e si segnala che l'ente ha il patrimonio netto negativo. L'indicatore è elaborato a partire dal 2018, salvo per gli enti che hanno partecipato alla sperimentazione che lo elaborano a decorrere dal 2016. Gli enti locali delle Autonomie speciali che adottano il DLgs 118/2011 dal 2016 e gli enti locali con popolazione inferiore a 5.000 abitanti elaborano l'indicatore a decorrere dal 2019.

(2) Il debito di finanziamento è pari alla Lettera D1 dell'ultimo stato patrimoniale passivo disponibile. L'indicatore è elaborato a partire dal 2018, salvo che per gli enti che hanno partecipato alla sperimentazione che lo elaborano a decorrere dal 2016. Gli enti locali delle Autonomie speciali che adottano il DLgs 118/2011 dal 2016 e gli enti locali con popolazione inferiore a 5.000 abitanti elaborano l'indicatore a decorrere dal 2019.

(3) Indicatore da elaborare solo se la voce E dell'allegato a) al bilancio di previsione è negativo. Il disavanzo di amministrazione è pari all'importo della voce E. Ai fini dell'elaborazione dell'indicatore, non si considera il disavanzo tecnico di cui all'articolo 3, comma 13, del DLgs 118/2011.

(4) La media dei tre esercizi precedenti è riferita agli ultimi tre consuntivi approvati o in caso di mancata approvazione degli ultimi consuntivi, ai dati di preconsuntivo. In caso di esercizio provvisorio è possibile fare riferimento ai dati di preconsuntivo dell'esercizio precedente.

Per gli enti che non sono rientrati nel periodo di sperimentazione, nel 2016 sostituire la media con gli accertamenti del 2015 (dati stimati o, se disponibili, di preconsuntivo). Nel 2017 sostituire la media triennale con quella biennale (per il 2016 fare riferimento a dati stimati o, se disponibili, di preconsuntivo). Gli enti locali delle Autonomie speciali che adottano il DLgs 118/2011 a decorrere dal 2016, elaborano l'indicatore a decorrere dal 2017.

(5) Da compilare solo se la voce E, dell'allegato al bilancio concernente il risultato di amministrazione presunto è positivo o pari a 0.

(6) La quota libera di parte corrente del risultato di amministrazione presunto è pari alla voce E riportata nell'allegato a) al bilancio di previsione. Il risultato di amministrazione presunto è pari alla lettera A riportata nell'allegato a) al bilancio di previsione.

(7) La quota libera in c/capitale del risultato di amministrazione presunto è pari alla voce D riportata nell'allegato a) al bilancio di previsione. Il risultato di amministrazione presunto è pari alla lettera A riportata nel predetto allegato a).

(8) La quota accantonata del risultato di amministrazione presunto è pari alla voce B riportata nell'allegato a) al bilancio di previsione. Il risultato di amministrazione presunto è pari alla lettera A riportata nel predetto allegato a).

(9) La quota vincolata del risultato di amministrazione presunto è pari alla voce C riportata nell'allegato a) al bilancio di previsione. Il risultato di amministrazione presunto è pari alla lettera A riportata nel predetto allegato a).

(10) Indicare al numeratore solo la quota del finanziamento destinata alla copertura di investimenti, e al denominatore escludere gli investimenti che, nell'esercizio, sono finanziati dal FPV.

Piano degli indicatori di bilancio

Bilancio di previsione esercizi 2024, 2025 e 2026, approvato il

Indicatori analitici concernenti la composizione delle entrate e la capacità di riscossione

| Titolo Tipologia | Denominazione | Composizione delle entrate (dati percentuali) | | | | Percentuale riscossione entrate | |
|---------------------|---|---|---|---|--|---|--|
| | | Esercizio 2024: Previsioni competenza/ totale previsioni competenza | Esercizio 2025: Previsioni competenza/ totale previsioni competenza | Esercizio 2026: Previsioni competenza/ totale previsioni competenza | Media accertamenti nei tre esercizi precedenti / Media Totale accertamenti nei tre esercizi precedenti (*) | Previsioni cassa esercizio 2024/ (previsioni competenza + residui) esercizio 2024 | Media riscossioni nei tre esercizi precedenti / Media accertamenti nei tre esercizi precedenti (*) |
| TITOLO 1: | Entrate correnti di natura tributaria, contributiva e perequativa | | | | | | |
| 10101 | Tipologia 101: Imposte, tasse e proventi assimilati | 28,516 | 25,131 | 24,277 | 47,747 | 25,915 | 75,017 |
| 10104 | Tipologia 104: Compartecipazioni di tributi | 0,000 | 0,000 | 0,000 | 0,000 | 0,000 | 0,000 |
| 10301 | Tipologia 301: Fondi perequativi da Amministrazioni Centrali | 10,192 | 9,263 | 9,153 | 17,038 | 100,000 | 101,180 |
| 10302 | Tipologia 302: Fondi perequativi dalla Regione o Provincia autonoma | 0,000 | 0,000 | 0,000 | 0,000 | 0,000 | 0,000 |
| 10000 | Totale TITOLO 1: Entrate correnti di natura tributaria, contributiva e perequativa | 38,708 | 34,394 | 33,430 | 64,785 | 32,952 | 81,897 |
| TITOLO 2: | Trasferimenti correnti | | | | | | |
| 20101 | Tipologia 101: Trasferimenti correnti da Amministrazioni pubbliche | 2,715 | 1,039 | 1,027 | 5,870 | 91,164 | 97,010 |
| 20102 | Tipologia 102: Trasferimenti correnti da Famiglie | 0,000 | 0,000 | 0,000 | 0,000 | 0,000 | 0,000 |

| | | | | | | | | | |
|-------------------|--|--------------|--------------|--------------|--------------|---------------|---------------|---------|-------|
| 20103 | Tipologia 103: Trasferimenti correnti da Imprese | 0,000 | 0,000 | 0,000 | 0,000 | 0,000 | 0,000 | 0,000 | 0,000 |
| 20104 | Tipologia 104: Trasferimenti correnti da Istituzioni Sociali Private | 0,000 | 0,000 | 0,000 | 0,000 | 0,000 | 0,000 | 0,000 | 0,000 |
| 20105 | Tipologia 105: Trasferimenti correnti dall'Unione europea e dal Resto del Mondo | 0,028 | 0,000 | 0,000 | 0,000 | 0,009 | 100,000 | 100,000 | 0,000 |
| 20000 | Totale TITOLO 2: Trasferimenti correnti | 2,743 | 1,039 | 1,027 | 5,879 | 91,221 | 97,014 | | |
| TITOLO 3: | Entrate extratributarie | | | | | | | | |
| 30100 | Tipologia 100: Vendita di beni e servizi e proventi derivanti dalla gestione dei beni | 2,305 | 1,950 | 1,927 | 3,567 | 83,287 | 122,585 | | |
| 30200 | Tipologia 200: Proventi derivanti dall'attività di controllo e repressione delle irregolarità e degli illeciti | 1,066 | 0,969 | 0,957 | 1,636 | 14,301 | 51,318 | | |
| 30300 | Tipologia 300: Interessi attivi | 0,003 | 0,003 | 0,003 | 0,011 | 100,000 | 100,000 | | |
| 30400 | Tipologia 400: Altre entrate da redditi di capitale | 0,000 | 0,000 | 0,000 | 0,000 | 100,000 | 0,000 | | |
| 30500 | Tipologia 500: Rimborsi e altre entrate correnti | 0,635 | 0,577 | 0,570 | 0,233 | 87,892 | 93,317 | | |
| 30000 | Totale titolo 3 : Entrate extratributarie | 4,009 | 3,499 | 3,457 | 5,447 | 50,684 | 99,880 | | |
| TITOLO 4 : | Entrate in conto capitale | | | | | | | | |
| 40100 | Tipologia 100: Tributi in conto capitale | 0,000 | 0,000 | 0,000 | 0,000 | 0,000 | 0,000 | | |
| 40200 | Tipologia 200: Contributi agli investimenti | 28,589 | 29,382 | 41,257 | 10,841 | 99,627 | 30,222 | | |
| 40300 | Tipologia 300: Altri trasferimenti in conto capitale | 0,000 | 0,000 | 0,000 | 0,000 | 0,000 | 0,000 | | |
| 40400 | Tipologia 400: Entrate da alienazione di beni materiali e immateriali | 3,053 | 10,960 | 0,027 | 0,283 | 100,000 | 91,502 | | |

| | | | | | | | |
|------------------|---|--------|--------|--------|--------|---------|---------|
| 40500 | Tipologia 500: Altre entrate in conto capitale | 1,571 | 1,342 | 1,326 | 2,898 | 100,000 | 100,318 |
| 40000 | Totale TITOLO 4: Entrate in conto capitale | 33,213 | 41,684 | 42,610 | 14,022 | 99,661 | 45,945 |
| TITOLO 5: | Entrate da riduzione di attività finanziarie | | | | | | |
| 50100 | Tipologia 100: Alienazione di attività finanziarie | 0,000 | 0,000 | 0,000 | 0,000 | 0,000 | 0,000 |
| 50200 | Tipologia 200: Riscossione crediti di breve termine | 0,000 | 0,000 | 0,000 | 0,000 | 0,000 | 0,000 |
| 50300 | Tipologia 300: Riscossione crediti di medio-lungo termine | 0,000 | 0,000 | 0,000 | 0,000 | 0,000 | 0,000 |
| 50400 | Tipologia 400: Altre entrate per riduzione di attività finanziarie | 0,000 | 0,000 | 0,000 | 0,000 | 0,000 | 0,000 |
| 50000 | Totale TITOLO 5: Entrate da riduzione di attività finanziarie | 0,000 | 0,000 | 0,000 | 0,000 | 0,000 | 0,000 |
| TITOLO 6: | Accensione prestiti | | | | | | |
| 60100 | Tipologia 100: Emissione di titoli obbligazionari | 0,000 | 0,000 | 0,000 | 0,000 | 0,000 | 0,000 |
| 60200 | Tipologia 200: Accensione prestiti a breve termine | 0,284 | 0,258 | 0,255 | 0,510 | 100,000 | 38,530 |
| 60300 | Tipologia 300: Accensione mutui e altri finanziamenti a medio lungo termine | 0,000 | 0,000 | 0,323 | 0,617 | 60,652 | 0,000 |
| 60400 | Tipologia 400: Altre forme di indebitamento | 0,000 | 0,000 | 0,000 | 0,000 | 0,000 | 0,000 |
| 60000 | Totale TITOLO 6: Accensione prestiti | 0,284 | 0,258 | 0,578 | 1,127 | 79,924 | 17,441 |
| TITOLO 7: | Anticipazioni da istituto tesoriere/cassiere | | | | | | |
| 70100 | Tipologia 100: Anticipazioni da istituto tesoriere/cassiere | 0,000 | 0,000 | 0,000 | 0,000 | 0,000 | 0,000 |

| | | | | | | | | |
|------------------|--|---------|---------|---------|---------|---------|---------|---------|
| 70000 | Totale TITOLO 7: Anticipazioni da istituto tesoriere/cassiere | 0,000 | 0,000 | 0,000 | 0,000 | 0,000 | 0,000 | 0,000 |
| TITOLO 9: | Entrate per conto terzi e partite di giro | | | | | | | |
| 90100 | Tipologia 100: Entrate per partite di giro | 19,718 | 17,921 | 17,708 | 8,425 | 100,000 | 100,000 | 100,006 |
| 90200 | Tipologia 200: Entrate per conto terzi | 1,325 | 1,205 | 1,190 | 0,315 | 100,000 | 100,000 | 162,371 |
| 90000 | Totale TITOLO 9: Entrate per conto terzi e partite di giro | 21,043 | 19,126 | 18,898 | 8,740 | 100,000 | 100,000 | 102,253 |
| | TOTALE ENTRATE | 100,000 | 100,000 | 100,000 | 100,000 | 60,933 | 79,777 | |

(*) La media dei tre esercizi precedenti è riferita agli ultimi tre consuntivi disponibili. In caso di esercizio provvisorio è possibile fare riferimento ai dati di preconsuntivo dell'esercizio precedente. Nel 2016 sostituire la media degli accertamenti con gli accertamenti del 2015 stimati e la media degli incassi con gli incassi del 2015 stimati (se disponibili, dati preconsuntivo). Nel 2017 sostituire la media triennale con quella biennale (per i dati 2016 fare riferimento a stime, o se disponibili, a dati di preconsuntivo). Gli enti locali delle Autonomie speciali che adottano il DLgs 118/2011 a decorrere dal 2016 non elaborano l'indicatore nell'esercizio 2016.

Piano degli indicatori di bilancio

Bilancio di previsione esercizi 2024, 2025 e 2026, approvato il

Indicatori analitici concernenti la composizione delle spese per missioni e programmi e la capacità dell'amministrazione di pagare i debiti negli esercizi di riferimento

| | BILANCIO DI PREVISIONE ESERCIZI 2024, 2025 e 2026 (dati percentuali) | | | | | | MEDIA TRE RENDICONTI PRECEDENTI (O DI PRECONSUNTIVO DISPONIBILE) (*) | | | | |
|---|---|--|--|--|--|--|--|--|--|---|---------------|
| | ESERCIZIO 2024 | | ESERCIZIO 2025 | | ESERCIZIO 2026 | | (dati percentuali) | | | | |
| | Incidenza di cui incidenza amma: Missione/Progr amma: Previsioni stanziamento/ totale previsioni missioni | di cui incidenza FPV: Previsioni stanziamento FPV/ Previsione FPV totale | Capacità di pagamento: Previsioni cassa/ (previsioni competenza - FPV + residui) | Incidenza ammi a: Missione/Progr Previsioni stanziamento/ totale previsioni missioni | di cui incidenza FPV: Previsioni stanziamento FPV/ Previsione FPV totale | Incidenza amma: Missione/Progr amma: Previsioni stanziamento/ totale previsioni missioni | di cui incidenza FPV: Previsioni stanziamento FPV/ Previsione FPV totale | Incidenza missione programma: Media (Impegni + FPV) /Media (Totale impegni + Totale FPV) | di cui incidenza FPV: Media FPV / Media Totale FPV | Capacità di pagamento: Media (Pagam. c/comp+)/Media (Impegni + residui definitivi) | |
| Missione 01 Servizi istituzionali, generali e di gestione | | | | | | | | | | | |
| 01 | Organi istituzionali | 1,361 | 0,000 | 98,173 | 1,335 | 0,000 | 1,365 | 0,000 | 2,416 | 0,087 | 76,838 |
| 02 | Segreteria generale | 1,746 | 0,000 | 84,612 | 0,924 | 0,000 | 0,915 | 0,000 | 1,627 | 0,000 | 47,462 |
| 03 | Gestione economica, finanziaria, programmazione, provveditorato | 0,822 | 0,000 | 96,017 | 0,795 | 0,000 | 0,807 | 0,000 | 2,379 | 0,000 | 73,987 |
| 04 | Gestione delle entrate tributarie e servizi fiscali | 0,729 | 0,000 | 100,000 | 0,641 | 0,000 | 0,622 | 0,000 | 1,373 | 0,000 | 58,588 |
| 05 | Gestione dei beni demaniali e patrimoniali | 2,556 | 0,000 | 100,000 | 2,195 | 0,000 | 0,443 | 0,000 | 4,540 | 4,569 | 51,806 |
| 06 | Ufficio tecnico | 0,758 | 0,000 | 100,000 | 0,571 | 0,000 | 0,584 | 0,000 | 0,762 | 0,057 | 53,132 |
| 07 | Elezioni e consultazioni popolari - Anagrafe e stato civile | 0,452 | 0,000 | 100,000 | 0,320 | 0,000 | 0,328 | 0,000 | 0,705 | 0,000 | 92,251 |
| 08 | Statistica e sistemi informativi | 0,015 | 0,000 | 100,000 | 0,015 | 0,000 | 0,015 | 0,000 | 0,027 | 0,000 | 78,616 |
| 09 | Assistenza tecnico- amministrativa agli enti locali | 0,000 | 0,000 | 0,000 | 0,000 | 0,000 | 0,000 | 0,000 | 0,000 | 0,000 | 0,000 |
| 010 | Risorse umane | 0,160 | 0,000 | 96,052 | 0,148 | 0,000 | 0,151 | 0,000 | 0,117 | 0,000 | 61,703 |
| 011 | Altri servizi generali | 2,916 | 0,000 | 69,880 | 2,589 | 0,000 | 2,648 | 0,000 | 6,310 | 4,355 | 51,330 |
| TOTALE Missione 01 Servizi istituzionali, generali e di gestione | | 11,515 | 0,000 | 87,869 | 9,533 | 0,000 | 7,878 | 0,000 | 20,256 | 9,068 | 57,632 |

| | | | | | | | | | | | | |
|---|---|-------|-------|---------|--------|-------|-------|-------|-------|-------|--------|--------|
| Missione 02 Giustizia | | | | | | | | | | | | |
| 01 | Uffici giudiziari | 0,000 | 0,000 | 0,000 | 0,000 | 0,000 | 0,000 | 0,000 | 0,000 | 0,000 | 0,000 | 0,000 |
| 02 | Casa circondariale e altri servizi | 0,000 | 0,000 | 0,000 | 0,000 | 0,000 | 0,000 | 0,000 | 0,000 | 0,000 | 0,000 | 0,000 |
| TOTALE Missione 02 Giustizia | | 0,000 | 0,000 | 0,000 | 0,000 | 0,000 | 0,000 | 0,000 | 0,000 | 0,000 | 0,000 | 0,000 |
| Missione 03 Ordine pubblico e sicurezza | | | | | | | | | | | | |
| 01 | Polizia locale e amministrativa | 3,045 | 0,000 | 84,055 | 2,780 | 0,000 | 2,828 | 0,000 | 3,327 | 0,000 | 47,378 | |
| 02 | Sistema integrato di sicurezza urbana | 0,000 | 0,000 | 0,000 | 0,000 | 0,000 | 0,000 | 0,000 | 0,000 | 0,000 | 0,000 | |
| TOTALE MISSIONE 03 Ordine pubblico e sicurezza | | 3,045 | 0,000 | 84,055 | 2,780 | 0,000 | 2,828 | 0,000 | 3,327 | 0,000 | 47,378 | |
| Missione 04 Istruzione e diritto allo studio | | | | | | | | | | | | |
| 01 | Istruzione prescolastica | 0,373 | 0,000 | 99,666 | 0,362 | 0,000 | 0,352 | 0,000 | 0,751 | 0,000 | 73,024 | |
| 02 | Altri ordini di istruzione non universitaria | 0,714 | 0,000 | 98,933 | 13,779 | 0,000 | 0,644 | 0,000 | 3,389 | 0,000 | 4,848 | 57,518 |
| 04 | Istruzione universitaria | 0,000 | 0,000 | 0,000 | 0,000 | 0,000 | 0,000 | 0,000 | 0,000 | 0,000 | 0,000 | |
| 05 | Istruzione tecnica superiore | 0,000 | 0,000 | 0,000 | 0,000 | 0,000 | 0,000 | 0,000 | 0,000 | 0,000 | 0,000 | |
| 06 | Servizi ausiliari all'istruzione | 0,297 | 0,000 | 100,000 | 0,339 | 0,000 | 0,347 | 0,000 | 0,476 | 0,000 | 63,304 | |
| 07 | Diritto allo studio | 1,351 | 0,000 | 100,000 | 1,360 | 0,000 | 1,391 | 0,000 | 2,006 | 0,000 | 58,755 | |
| TOTALE MISSIONE 04 Istruzione e diritto allo studio | | 2,735 | 0,000 | 99,596 | 15,840 | 0,000 | 2,734 | 0,000 | 6,622 | 0,000 | 4,848 | 60,119 |
| Missione 05 Tutela e valorizzazione dei beni e delle attività culturali | | | | | | | | | | | | |
| 01 | Valorizzazione dei beni di interesse storico | 0,000 | 0,000 | 0,000 | 0,000 | 0,000 | 0,000 | 0,000 | 0,000 | 0,000 | 0,000 | 0,000 |
| 02 | Attività culturali e interventi diversi nel settore culturale | 0,186 | 0,000 | 99,470 | 0,091 | 0,000 | 0,085 | 0,000 | 0,371 | 0,000 | 0,000 | 46,815 |
| Totale Missione 05 Tutela e valorizzazione dei beni e attività culturali | | 0,186 | 0,000 | 99,470 | 0,091 | 0,000 | 0,085 | 0,000 | 0,371 | 0,000 | 0,000 | 46,815 |
| Missione 06 Politiche giovanili sport e tempo libero | | | | | | | | | | | | |
| 01 | Sport e tempo libero | 0,142 | 0,000 | 100,000 | 0,949 | 0,000 | 6,929 | 0,000 | 0,999 | 0,000 | 20,572 | |
| 02 | Giovani | 0,000 | 0,000 | 0,000 | 0,000 | 0,000 | 0,000 | 0,000 | 0,000 | 0,000 | 0,000 | |
| Totale Missione 06 Politiche giovanili sport e tempo libero | | 0,142 | 0,000 | 100,000 | 0,949 | 0,000 | 6,929 | 0,000 | 0,999 | 0,000 | 20,572 | |
| Missione 07 Turismo | | | | | | | | | | | | |
| 01 | Sviluppo e la valorizzazione del turismo | 0,000 | 0,000 | 0,000 | 0,000 | 0,000 | 0,000 | 0,000 | 0,000 | 0,000 | 0,000 | 0,000 |
| Totale Missione 07 Turismo | | 0,000 | 0,000 | 0,000 | 0,000 | 0,000 | 0,000 | 0,000 | 0,000 | 0,000 | 0,000 | 0,000 |

| | | | | | | | | | | | | |
|---|--|--------|--------|---------|--------|--------|--------|-------|--------|--------|---------|--|
| Totale Missione 08 Assetto del territorio ed edilizia abitativa | | | | | | | | | | | | |
| 01 | Urbanistica e assetto del territorio | 1,167 | 0,000 | 100,000 | 2,572 | 0,000 | 2,210 | 0,000 | 2,911 | 2,254 | 27,023 | |
| 02 | Edilizia residenziale pubblica e locale e piani di edilizia economico-popolare | 11,770 | 0,000 | 100,000 | 0,078 | 0,000 | 0,079 | 0,000 | 0,719 | 0,000 | 14,499 | |
| | <i>Totale Missione 08 Assetto del territorio ed edilizia abitativa</i> | 12,937 | 0,000 | 100,000 | 2,650 | 0,000 | 2,289 | 0,000 | 3,630 | 2,254 | 23,526 | |
| Missione 09 Sviluppo sostenibile e tutela del territorio e dell'ambiente | | | | | | | | | | | | |
| 01 | Difesa del suolo | 0,000 | 0,000 | 0,000 | 0,000 | 0,000 | 0,000 | 0,000 | 0,000 | 0,000 | 0,000 | |
| 02 | Tutela, valorizzazione e recupero ambientale | 10,393 | 93,404 | 100,000 | 11,412 | 89,768 | 15,966 | 0,000 | 15,928 | 63,733 | 34,578 | |
| 03 | Rifiuti | 10,239 | 0,000 | 100,000 | 10,246 | 0,000 | 10,476 | 0,000 | 23,542 | 1,206 | 81,795 | |
| 04 | Servizio idrico integrato | 0,025 | 0,000 | 100,000 | 0,024 | 0,000 | 0,024 | 0,000 | 0,059 | 0,000 | 49,484 | |
| 05 | Aree protette, parchi naturali, protezione naturalistica e forestazione | 0,000 | 0,000 | 0,000 | 0,000 | 0,000 | 0,000 | 0,000 | 0,000 | 0,000 | 0,000 | |
| 06 | Tutela e valorizzazione delle risorse idriche | 0,000 | 0,000 | 0,000 | 0,000 | 0,000 | 0,000 | 0,000 | 0,000 | 0,000 | 0,000 | |
| 07 | Sviluppo sostenibile territorio montano piccoli Comuni | 0,000 | 0,000 | 0,000 | 0,000 | 0,000 | 0,000 | 0,000 | 0,000 | 0,000 | 0,000 | |
| 08 | Qualità dell'aria e riduzione dell'inquinamento | 0,000 | 0,000 | 0,000 | 0,000 | 0,000 | 0,000 | 0,000 | 0,000 | 0,000 | 0,000 | |
| | <i>Totale Missione 09 Sviluppo sostenibile e tutela del territorio e dell'ambiente</i> | 20,657 | 93,404 | 100,000 | 21,682 | 89,768 | 26,466 | 0,000 | 39,529 | 64,939 | 72,933 | |
| Missione 10 Trasporti e diritto alla mobilità | | | | | | | | | | | | |
| 1 | Trasporto ferroviario | 0,000 | 0,000 | 0,000 | 0,000 | 0,000 | 0,000 | 0,000 | 0,000 | 0,000 | 0,000 | |
| 2 | Trasporto pubblico locale | 0,000 | 0,000 | 0,000 | 0,000 | 0,000 | 0,000 | 0,000 | 0,000 | 0,000 | 0,000 | |
| 3 | Trasporto per vie d'acqua | 0,000 | 0,000 | 0,000 | 0,000 | 0,000 | 0,000 | 0,000 | 0,000 | 0,000 | 0,000 | |
| 4 | Altre modalità di trasporto | 0,000 | 0,000 | 0,000 | 0,000 | 0,000 | 0,000 | 0,000 | 0,000 | 0,000 | 0,000 | |
| 5 | Viabilità e infrastrutture stradali | 10,709 | 0,000 | 100,000 | 2,542 | 0,000 | 19,874 | 0,000 | 4,308 | 1,757 | 45,487 | |
| | <i>Totale Missione 10 Trasporti e diritto alla mobilità</i> | 10,709 | 0,000 | 100,000 | 2,542 | 0,000 | 19,874 | 0,000 | 4,308 | 1,757 | 45,487 | |
| Missione 11 Soccorso civile | | | | | | | | | | | | |
| 01 | Sistema di protezione civile | 0,109 | 0,000 | 100,000 | 0,111 | 0,000 | 0,113 | 0,000 | 0,055 | 0,000 | 75,542 | |
| 02 | Interventi a seguito di calamità naturali | 0,000 | 0,000 | 0,000 | 0,000 | 0,000 | 0,000 | 0,000 | 0,000 | 0,000 | 0,000 | |
| | <i>Totale Missione 11 Soccorso civile</i> | 0,109 | 0,000 | 100,000 | 0,111 | 0,000 | 0,113 | 0,000 | 0,055 | 0,000 | 75,542 | |
| Missione 12 Diritti sociali, politiche sociali e famiglia | | | | | | | | | | | | |
| 01 | Interventi per l'infanzia e i minori e per asili nido | 2,215 | 6,596 | 100,000 | 0,933 | 10,232 | 0,526 | 0,000 | 3,834 | 17,064 | 35,829 | |
| 02 | Interventi per la disabilità | 0,016 | 0,000 | 100,000 | 0,000 | 0,000 | 0,000 | 0,000 | 0,052 | 0,000 | 100,000 | |

| | | | | | | | | | | | | | | | | | | | | |
|--|---|-------|-------|---------|-------|--------|-------|-------|-------|--------|--------|-------|-------|-------|-------|-------|-------|-------|-------|--------|
| 03 | Interventi per gli anziani | 0,000 | 0,000 | 0,000 | 0,000 | 0,000 | 0,000 | 0,000 | 0,000 | 0,000 | 0,000 | 0,000 | 0,000 | 0,000 | 0,000 | 0,000 | 0,000 | 0,000 | 0,000 | |
| 04 | Interventi per i soggetti a rischio di esclusione sociale | 0,126 | 0,000 | 100,000 | 2,386 | 0,000 | 0,002 | 0,000 | 0,000 | 0,000 | 0,000 | 0,000 | 0,000 | 0,000 | 0,000 | 0,000 | 0,000 | 0,000 | 0,000 | 59,648 |
| 05 | Interventi per le famiglie | 0,133 | 0,000 | 100,000 | 0,000 | 0,000 | 0,000 | 0,000 | 0,000 | 0,000 | 0,000 | 0,000 | 0,000 | 0,000 | 0,000 | 0,000 | 0,000 | 0,000 | 0,000 | 67,250 |
| 06 | Interventi per il diritto alla casa | 0,001 | 0,000 | 100,000 | 0,001 | 0,000 | 0,001 | 0,000 | 0,000 | 0,000 | 0,000 | 0,000 | 0,000 | 0,000 | 0,000 | 0,000 | 0,000 | 0,000 | 0,000 | 45,022 |
| 07 | Programmazione e governo della rete dei servizi socio-sanitari e sociali | 1,322 | 0,000 | 100,000 | 1,385 | 0,000 | 1,417 | 0,000 | 0,000 | 0,000 | 0,000 | 0,000 | 0,000 | 0,000 | 0,000 | 0,000 | 0,000 | 0,000 | 0,000 | 70,201 |
| 08 | Cooperazione e associazionismo | 0,002 | 0,000 | 100,000 | 0,002 | 0,000 | 0,002 | 0,000 | 0,000 | 0,000 | 0,000 | 0,000 | 0,000 | 0,000 | 0,000 | 0,000 | 0,000 | 0,000 | 0,000 | 0,000 |
| 09 | Servizio necroscopico e cimiteriale | 0,284 | 0,000 | 100,000 | 0,281 | 0,000 | 0,288 | 0,000 | 0,000 | 0,000 | 0,000 | 0,000 | 0,000 | 0,000 | 0,000 | 0,000 | 0,000 | 0,000 | 0,000 | 50,786 |
| <i>Totale Missione 12 Diritti sociali, politiche sociali e famiglia</i> | | 4,099 | 6,596 | 100,000 | 4,988 | 10,232 | 2,236 | 0,000 | 8,594 | 17,134 | 59,009 | | | | | | | | | |
| Missione 13 Tutela della salute | | | | | | | | | | | | | | | | | | | | |
| 01 | Servizio sanitario regionale - finanziamento ordinario corrente per la garanzia dei LEA | 0,000 | 0,000 | 0,000 | 0,000 | 0,000 | 0,000 | 0,000 | 0,000 | 0,000 | 0,000 | 0,000 | 0,000 | 0,000 | 0,000 | 0,000 | 0,000 | 0,000 | 0,000 | 0,000 |
| 02 | Servizio sanitario regionale - finanziamento aggiuntivo corrente per livelli di assistenza superiori ai LEA | 0,000 | 0,000 | 0,000 | 0,000 | 0,000 | 0,000 | 0,000 | 0,000 | 0,000 | 0,000 | 0,000 | 0,000 | 0,000 | 0,000 | 0,000 | 0,000 | 0,000 | 0,000 | 0,000 |
| 03 | Servizio sanitario regionale - finanziamento aggiuntivo corrente per la copertura dello squilibrio di bilancio corrente | 0,000 | 0,000 | 0,000 | 0,000 | 0,000 | 0,000 | 0,000 | 0,000 | 0,000 | 0,000 | 0,000 | 0,000 | 0,000 | 0,000 | 0,000 | 0,000 | 0,000 | 0,000 | 0,000 |
| 04 | Servizio sanitario regionale - ripiano di disavanzi sanitari relativi ad esercizi pregressi | 0,000 | 0,000 | 0,000 | 0,000 | 0,000 | 0,000 | 0,000 | 0,000 | 0,000 | 0,000 | 0,000 | 0,000 | 0,000 | 0,000 | 0,000 | 0,000 | 0,000 | 0,000 | 0,000 |
| 05 | Servizio sanitario regionale - investimenti sanitari | 0,000 | 0,000 | 0,000 | 0,000 | 0,000 | 0,000 | 0,000 | 0,000 | 0,000 | 0,000 | 0,000 | 0,000 | 0,000 | 0,000 | 0,000 | 0,000 | 0,000 | 0,000 | 0,000 |
| 06 | Servizio sanitario regionale - restituzione maggiori gettiti SSN | 0,000 | 0,000 | 0,000 | 0,000 | 0,000 | 0,000 | 0,000 | 0,000 | 0,000 | 0,000 | 0,000 | 0,000 | 0,000 | 0,000 | 0,000 | 0,000 | 0,000 | 0,000 | 0,000 |
| 07 | Ulteriori spese in materia sanitaria | 0,000 | 0,000 | 0,000 | 0,000 | 0,000 | 0,000 | 0,000 | 0,000 | 0,000 | 0,000 | 0,000 | 0,000 | 0,000 | 0,000 | 0,000 | 0,000 | 0,000 | 0,000 | 0,000 |
| <i>Totale Missione 13 Tutela della salute</i> | | 0,000 | 0,000 | 0,000 | 0,000 | 0,000 | 0,000 | 0,000 | 0,000 | 0,000 | 0,000 | 0,000 | 0,000 | 0,000 | 0,000 | 0,000 | 0,000 | 0,000 | 0,000 | 0,000 |
| Missione 14 Sviluppo economico e competitività | | | | | | | | | | | | | | | | | | | | |
| 01 | Industria, PMI e Artigianato | 0,000 | 0,000 | 0,000 | 0,000 | 0,000 | 0,000 | 0,000 | 0,000 | 0,000 | 0,000 | 0,000 | 0,000 | 0,000 | 0,000 | 0,000 | 0,000 | 0,000 | 0,000 | 0,000 |
| 02 | Commercio - reti distributive - tutela dei consumatori | 0,072 | 0,000 | 100,000 | 0,073 | 0,000 | 0,075 | 0,000 | 0,000 | 0,000 | 0,000 | 0,000 | 0,000 | 0,000 | 0,000 | 0,000 | 0,000 | 0,000 | 0,000 | 99,805 |
| 03 | Ricerca e innovazione | 0,000 | 0,000 | 0,000 | 0,000 | 0,000 | 0,000 | 0,000 | 0,000 | 0,000 | 0,000 | 0,000 | 0,000 | 0,000 | 0,000 | 0,000 | 0,000 | 0,000 | 0,000 | 0,000 |
| 04 | Reti e altri servizi di pubblica utilità | 0,000 | 0,000 | 0,000 | 0,000 | 0,000 | 0,000 | 0,000 | 0,000 | 0,000 | 0,000 | 0,000 | 0,000 | 0,000 | 0,000 | 0,000 | 0,000 | 0,000 | 0,000 | 0,000 |
| <i>Totale Missione 14 Sviluppo</i> | | 0,072 | 0,000 | 100,000 | 0,073 | 0,000 | 0,075 | 0,000 | 0,000 | 0,000 | 0,000 | 0,000 | 0,000 | 0,000 | 0,000 | 0,000 | 0,000 | 0,000 | 0,000 | 99,805 |
| Missione 15 Politiche per il lavoro e la formazione professionale | | | | | | | | | | | | | | | | | | | | |
| 01 | Servizi per lo sviluppo del mercato del lavoro | 0,000 | 0,000 | 0,000 | 0,000 | 0,000 | 0,000 | 0,000 | 0,000 | 0,000 | 0,000 | 0,000 | 0,000 | 0,000 | 0,000 | 0,000 | 0,000 | 0,000 | 0,000 | 0,000 |
| 02 | Formazione professionale | 0,000 | 0,000 | 0,000 | 0,000 | 0,000 | 0,000 | 0,000 | 0,000 | 0,000 | 0,000 | 0,000 | 0,000 | 0,000 | 0,000 | 0,000 | 0,000 | 0,000 | 0,000 | 0,000 |

| | | | | | | | | | | | | | | | | | | | | |
|---|--|--------|-------|---------|--------|-------|-------|-------|-------|-------|-------|-------|-------|-------|-------|-------|-------|-------|-------|-------|
| 03 | Sostegno all'occupazione | 0,000 | 0,000 | 0,000 | 0,000 | 0,000 | 0,000 | 0,000 | 0,000 | 0,000 | 0,000 | 0,000 | 0,000 | 0,000 | 0,000 | 0,000 | 0,000 | 0,000 | 0,000 | 0,000 |
| Totale Missione 15 Politiche per il lavoro e la formazione professionale | | | | | | | | | | | | | | | | | | | | |
| | | 0,000 | 0,000 | 0,000 | 0,000 | 0,000 | 0,000 | 0,000 | 0,000 | 0,000 | 0,000 | 0,000 | 0,000 | 0,000 | 0,000 | 0,000 | 0,000 | 0,000 | 0,000 | 0,000 |
| Missione 16 Agricoltura, politiche agroalimentari e pesca | | | | | | | | | | | | | | | | | | | | |
| 01 | Sviluppo del settore agricolo e del sistema agroalimentare | 0,000 | 0,000 | 0,000 | 0,000 | 0,000 | 0,000 | 0,000 | 0,000 | 0,000 | 0,000 | 0,000 | 0,000 | 0,000 | 0,000 | 0,000 | 0,000 | 0,000 | 0,000 | 0,000 |
| 02 | Caccia e pesca | 0,000 | 0,000 | 0,000 | 0,000 | 0,000 | 0,000 | 0,000 | 0,000 | 0,000 | 0,000 | 0,000 | 0,000 | 0,000 | 0,000 | 0,000 | 0,000 | 0,000 | 0,000 | 0,000 |
| Totale Missione 16 Agricoltura, politiche agroalimentari e pesca | | | | | | | | | | | | | | | | | | | | |
| | | 0,000 | 0,000 | 0,000 | 0,000 | 0,000 | 0,000 | 0,000 | 0,000 | 0,000 | 0,000 | 0,000 | 0,000 | 0,000 | 0,000 | 0,000 | 0,000 | 0,000 | 0,000 | 0,000 |
| Missione 017 Energia e diversificazione delle fonti energetiche | | | | | | | | | | | | | | | | | | | | |
| 01 | Fonti energetiche | 0,000 | 0,000 | 0,000 | 0,000 | 0,000 | 0,000 | 0,000 | 0,000 | 0,000 | 0,000 | 0,000 | 0,000 | 0,000 | 0,000 | 0,000 | 0,000 | 0,000 | 0,000 | 0,000 |
| Totale Missione 017 Energia e diversificazione delle fonti energetiche | | | | | | | | | | | | | | | | | | | | |
| | | 0,000 | 0,000 | 0,000 | 0,000 | 0,000 | 0,000 | 0,000 | 0,000 | 0,000 | 0,000 | 0,000 | 0,000 | 0,000 | 0,000 | 0,000 | 0,000 | 0,000 | 0,000 | 0,000 |
| Missione 018 Relazioni con le altre autonomie territoriali e locali | | | | | | | | | | | | | | | | | | | | |
| 01 | Relazioni finanziarie con le altre autonomie territoriali | 0,000 | 0,000 | 0,000 | 0,000 | 0,000 | 0,000 | 0,000 | 0,000 | 0,000 | 0,000 | 0,000 | 0,000 | 0,000 | 0,000 | 0,000 | 0,000 | 0,000 | 0,000 | 0,000 |
| Totale Missione 018 Relazioni con le altre autonomie territoriali e locali | | | | | | | | | | | | | | | | | | | | |
| | | 0,000 | 0,000 | 0,000 | 0,000 | 0,000 | 0,000 | 0,000 | 0,000 | 0,000 | 0,000 | 0,000 | 0,000 | 0,000 | 0,000 | 0,000 | 0,000 | 0,000 | 0,000 | 0,000 |
| Missione 19 Relazioni internazionali | | | | | | | | | | | | | | | | | | | | |
| 01 | Relazioni internazionali e Cooperazione allo sviluppo | 0,000 | 0,000 | 0,000 | 0,000 | 0,000 | 0,000 | 0,000 | 0,000 | 0,000 | 0,000 | 0,000 | 0,000 | 0,000 | 0,000 | 0,000 | 0,000 | 0,000 | 0,000 | 0,000 |
| Totale Missione 19 Relazioni internazionali | | | | | | | | | | | | | | | | | | | | |
| | | 0,000 | 0,000 | 0,000 | 0,000 | 0,000 | 0,000 | 0,000 | 0,000 | 0,000 | 0,000 | 0,000 | 0,000 | 0,000 | 0,000 | 0,000 | 0,000 | 0,000 | 0,000 | 0,000 |
| Missione 20 Fondi e accantonamenti | | | | | | | | | | | | | | | | | | | | |
| 1 | Fondo di riserva | 0,194 | 0,000 | 100,000 | 0,297 | 0,000 | 0,186 | 0,000 | 0,000 | 0,000 | 0,000 | 0,000 | 0,000 | 0,000 | 0,000 | 0,000 | 0,000 | 0,000 | 0,000 | 0,000 |
| 2 | Fondo crediti di dubbia esigibilità | 7,682 | 0,000 | 0,000 | 7,498 | 0,000 | 7,463 | 0,000 | 0,000 | 0,000 | 0,000 | 0,000 | 0,000 | 0,000 | 0,000 | 0,000 | 0,000 | 0,000 | 0,000 | 0,000 |
| 3 | Altri fondi | 6,159 | 0,000 | 62,115 | 10,137 | 0,000 | 0,586 | 0,000 | 0,000 | 0,000 | 0,000 | 0,000 | 0,000 | 0,000 | 0,000 | 0,000 | 0,000 | 0,000 | 0,000 | 0,000 |
| Totale Missione 20 Fondi e accantonamenti | | | | | | | | | | | | | | | | | | | | |
| | | 14,035 | 0,000 | 28,641 | 17,932 | 0,000 | 8,235 | 0,000 | 0,000 | 0,000 | 0,000 | 0,000 | 0,000 | 0,000 | 0,000 | 0,000 | 0,000 | 0,000 | 0,000 | 0,000 |
| Missione 50 Debito pubblico | | | | | | | | | | | | | | | | | | | | |
| 01 | Quota interessi ammortamento mutui e prestiti obbligazionari | 0,000 | 0,000 | 0,000 | 0,000 | 0,000 | 0,000 | 0,000 | 0,000 | 0,000 | 0,000 | 0,000 | 0,000 | 0,000 | 0,000 | 0,000 | 0,000 | 0,000 | 0,000 | 0,000 |
| 02 | Quota capitale ammortamento mutui e prestiti obbligazionari | 1,713 | 0,000 | 100,000 | 2,429 | 0,000 | 1,438 | 0,000 | 0,000 | 0,000 | 0,000 | 0,000 | 0,000 | 0,000 | 0,000 | 0,000 | 0,000 | 0,000 | 0,000 | 0,000 |
| Totale Missione 50 Debito pubblico | | | | | | | | | | | | | | | | | | | | |
| | | 1,713 | 0,000 | 100,000 | 2,429 | 0,000 | 1,438 | 0,000 | 0,000 | 0,000 | 0,000 | 0,000 | 0,000 | 0,000 | 0,000 | 0,000 | 0,000 | 0,000 | 0,000 | 0,000 |
| Missione 60 Anticipazioni finanziarie | | | | | | | | | | | | | | | | | | | | |
| 01 | Restituzione anticipazioni di tesoreria | 0,000 | 0,000 | 0,000 | 0,000 | 0,000 | 0,000 | 0,000 | 0,000 | 0,000 | 0,000 | 0,000 | 0,000 | 0,000 | 0,000 | 0,000 | 0,000 | 0,000 | 0,000 | 0,000 |

| | | | | | | | | | | | | | | |
|---|---|--------|-------|---------|--------|-------|--------|-------|-------|-------|--------|-------|-------|-------|
| Totale Missione 60 Anticipazioni finanziarie | | 0,000 | 0,000 | 0,000 | 0,000 | 0,000 | 0,000 | 0,000 | 0,000 | 0,000 | 0,000 | 0,000 | 0,000 | 0,000 |
| Missione 99 Servizi per conto terzi | | | | | | | | | | | | | | |
| 01 | Servizi per conto terzi - Partite di rigo | 18,046 | 0,000 | 100,000 | 18,400 | 0,000 | 18,820 | 0,000 | 9,710 | 0,000 | 63,244 | | | |
| 02 | Anticipazioni per il finanziamento del sistema sanitario nazionale | 0,000 | 0,000 | 0,000 | 0,000 | 0,000 | 0,000 | 0,000 | 0,000 | 0,000 | | | | |
| Totale Missione 99 Servizi per conto terzi | | 18,046 | 0,000 | 100,000 | 18,400 | 0,000 | 18,820 | 0,000 | 9,710 | 0,000 | 63,244 | | | |

(*) La media dei tre esercizi precedenti è riferita agli ultimi tre consuntivi disponibili. In caso di esercizio provvisorio è possibile fare riferimento ai dati di preconsuntivo dell'esercizio precedente. Nel 2016 sostituire la media degli accertamenti con gli accertamenti del 2015 stimati e la media degli incassi con gli incassi 2015 stimati (se disponibili, dati preconsuntivo). Nel 2017 sostituire la media triennale con quella biennale (per i dati 2016 fare riferimento a stime, o se disponibili, a dati di preconsuntivo). Le Autonomie speciali che adottano il DLgs 118/2011 a decorrere dal 2016 non elaborano l'indicatore nell'esercizio 2016.

Piano degli indicatori di bilancio Quadro sinottico - Bilancio di previsione - Allegato n. 1

| Macro indicatore di primo livello | Nome indicatore | Calcolo indicatore | Fase di osservazione e unità di misura | Tempo di osservazione | Tipo | Spiegazione dell'indicatore | Note |
|------------------------------------|--|--|--|------------------------|------|---|---|
| 1 Rigidità strutturale di bilancio | 1.1 Incidenza spese rigide (disavanzo, personale e debito) su entrate correnti | [Disavanzo iscritto in spesa + Stanziamenti competenza (Macroaggregati 1.1 "Redditi di lavoro dipendente" + 1.7 "Interessi passivi" + Titolo 4 "Rimborsi prestiti" + "RAP" [pdc U.1.02.01.01] - FPV entrata concernente il Macroaggregato 1.1] + FPV spesa concernente il Macroaggregato 1.1)] / | Stanziameti di competenza dell'esercizio cui si riferisce l'indicatore (%) | Bilancio di previsione | S | Incidenza spese rigide (personale e debito) su entrate correnti | |
| | | (Stanziameti di competenza dei primi tre titoli delle Entrate + competenza Categorie 4.03.07, 4.03.08, 4.03.09) | | | | | |
| 2 Entrate correnti | 2.1 Indicatore di realizzazione delle previsioni di competenza concernenti le entrate correnti | Media accertamenti primi tre titoli di entrata nei tre esercizi precedenti / | Accertamenti / Stanziamenti di competenza (%) | Bilancio di previsione | S | Valutazione del livello di realizzazione delle previsioni di entrata corrente | (4) La media dei tre esercizi precedenti è riferita agli ultimi tre consuntivi disponibili. In caso di esercizio provvisorio è possibile fare riferimento ai dati di preconsuntivo dell'esercizio precedente. Tranne per gli enti che sono rientrati nel periodo di sperimentazione: - Nel 2016 sostituire la media con gli accertamenti del 2015 (dati stimati o, se disponibili, di preconsuntivo). - Nel 2017 sostituire la media triennale con quella biennale (per il 2016 fare riferimento a dati stimati o, se disponibili, di preconsuntivo). Gli enti locali delle Autonomie speciali che adottano il DLgs 118/2011 a decorrere dal 2016 elaborano l'indicatore a decorrere dal 2017. |
| | | Stanziamenti di competenza dei primi tre titoli delle "Entrate correnti" (4) | | | | | |

2.2 Indicatore di Media incassi primi tre titoli di entrata nei tre esercizi
realizzazione delle precedenti
previsioni di cassa /
corrente Stanzamenti di cassa dei primi tre titoli delle "Entrate
correnti" (4)

Incassi / Stanzamenti
di cassa
(%)

Bilancio di
previsione

S
Livello di realizzazione
delle previsioni di parte
corrente

(4) La media dei tre esercizi precedenti è riferita agli ultimi tre consuntivi disponibili. In caso di esercizio provvisorio è possibile fare riferimento ai dati di preconsuntivo dell'esercizio precedente.

Tranne per gli enti che sono rientrati nel periodo di sperimentazione:

- Nel 2016 sostituire la media con gli accertamenti del 2015 (dati stimati o, se disponibili, di preconsuntivo).

- Nel 2017 sostituire la media triennale con quella biennale (per il 2016 fare riferimento a dati stimati o, se disponibili, di preconsuntivo). Gli enti locali delle Autonomie speciali che adottano il DLgs 118/2011 a decorrere dal 2016 elaborano l'indicatore a decorrere dal 2017.

2.3 Indicatore di Media accertamenti (pdic E.1.01.00.00.000 "Tributi" -
realizzazione delle "Compartecipazioni di tributi" E.1.01.04.00.000
previsioni di + E.3.00.00.00.000 "Entrate extratributarie")
competenza /
concernenti le Stanzamenti di competenza dei primi tre titoli delle
entrate proprie "Entrate correnti" (4)

Accertamenti /
Stanzamenti di
competenza (%)

Bilancio di
previsione

S
Indicatore di
realizzazione delle
previsioni di
competenza
concernenti le entrate
proprie

(4) La media dei tre esercizi precedenti è riferita agli ultimi tre consuntivi disponibili. In caso di esercizio provvisorio è possibile fare riferimento ai dati di preconsuntivo dell'esercizio precedente.

Tranne per gli enti che sono rientrati nel periodo di sperimentazione:

- Nel 2016 sostituire la media con gli accertamenti del 2015 (dati stimati o, se disponibili, di preconsuntivo).

- Nel 2017 sostituire la media triennale con quella biennale (per il 2016 fare riferimento a dati stimati o, se disponibili, di preconsuntivo). Gli enti locali delle Autonomie speciali che adottano il DLgs 118/2011 a decorrere dal 2016 elaborano l'indicatore a decorrere dal 2017.

| 2.4 Indicatore di | Media Incassi nei tre esercizi precedenti (pdc realizzazione delle E. 1.01.00.00.000 "Tributi" - "Partecipazioni di previsioni di cassa tributi" E. 1.01.04.00.000 concernenti le entrate proprie | Incassi / Stanzamenti di cassa (%) | Bilancio di previsione | S | Indicatore di realizzazione delle previsioni di cassa concernenti le entrate proprie | (4) La media dei tre esercizi precedenti è riferita agli ultimi tre consuntivi disponibili. In caso di esercizio provvisorio è possibile fare riferimento ai dati di preconsuntivo dell'esercizio precedente. Tranne per gli enti che sono rientrati nel periodo di sperimentazione: - Nel 2016 sostituire la media con gli accertamenti del 2015 (dati stimati o, se disponibili, di preconsuntivo). - Nel 2017 sostituire la media triennale con quella biennale (per il 2016 fare riferimento a dati stimati o, se disponibili, di preconsuntivo). Gli enti locali delle Autonomie speciali che adottano il DLgs 118/2011 a decorrere dal 2016 elaborano l'indicatore a decorrenza dal 2017. |
|----------------------|---|--|---------------------------|---|--|---|
| 3 Spesa di personale | 3.1 Incidenza della spesa di personale sulla spesa corrente (Macr. 1.1 + pdc 1.02.01.01 "RAP" + FPV personale in uscita 1.1 - FPV personale in entrata concernente il Macr. 1.1) / (Titolo I della spesa - FCDE corrente + FPV di spesa macroaggr. 1.1 - FPV di entrata concernente il mac 1.1) | Stanzamenti di competenza (%) | Bilancio di previsione | S | Valutazione nel bilancio di previsione dell'incidenza della spesa di personale rispetto al totale della spesa corrente. Entrambe le voci sono al netto del salario accessorio pagato nell'esercizio ma di competenza dell'esercizio precedente, e ricomprendono la quota di salario accessorio di competenza dell'esercizio ma la cui erogazione avverrà nell'esercizio successivo. | |

| | | | | |
|--|--|--|------------------------|---|
| 3.2 Incidenza del salario accessorio ed incentivante rispetto al totale della spesa di personale | (pdc 1.01.01.004 + 1.01.01.008 "indennità e altri compensi al personale a tempo indeterminato e determinato" + pdc 1.01.01.003 + 1.01.01.007 "straordinario al personale a tempo indeterminato e determinato" + FPV in uscita concernente il Macroaggregato 1.1 - FPV di entrata concernente il Macroaggregato 1.1) / (Macroaggregato 1.1 + pdc 1.02.01.01 "RAP" - FPV di entrata concernente il Macroaggregato 1.1 + FPV spesa concernente il Macroaggregato 1.1) | Stanziamenti di competenza (%) | Bilancio di previsione | S Indica il peso delle componenti afferenti la contrattazione decentrata dell'ente rispetto al totale dei redditi da lavoro |
| 3.3 Incidenza della spesa di personale con forme di contratto flessibile | (pdc U.1.03.02.010 "Consulenze" + pdc U.1.03.02.12 "lavoro flessibile/L.SULlavoro interinale") / (Macroaggregato 1.1 "Redditi di lavoro dipendente" + pdc U.1.02.01.01 "RAP" + FPV in uscita concernente il Macroaggregato 1.1 - FPV in entrata concernente il Macroaggregato 1.1) | Stanziamenti di competenza (%) | Bilancio di previsione | S Indica come gli enti soddisfano le proprie esigenze di risorse umane, mixando le varie alternative contrattuali più rigide (personale dipendente) o meno rigide (forme di lavoro flessibile) |
| 3.4 Redditi da lavoro procapite | (Macroaggregato 1.1 + IRAP [pdc 1.02.01.01.000] - FPV entrata concernente il Macroaggregato 1.1 + FPV spesa concernente il Macroaggregato 1.1) / popolazione residente | Stanziamenti di competenza / Popolazione al 1° gennaio dell'esercizio di riferimento o, se non disponibile, al 1° gennaio dell'ultimo anno disponibile (€) | Bilancio di previsione | S Valutazione della spesa procapite dei redditi da lavoro dipendente |
| 4 Esternalizzazioni dei servizi | 4.1 Indicatore di esternalizzazione dei servizi Stanziamenti di competenza (pdc U.1.03.02.15.000 "Contratti di servizio pubblico" + pdc U.1.04.03.01.000 "Trasferimenti correnti a imprese controllate" + pdc U.1.04.03.02.000 "Trasferimenti correnti a altre imprese partecipate") al netto del relativo FPV di spesa / totale stanziamenti di competenza spese Titolo I al netto del FPV | Stanziamenti di competenza (%) | Bilancio di previsione | S Livello di esternalizzazione dei servizi da parte dell'amministrazione per spese di parte corrente |

| 5 Interessi passivi | 5.1 Incidenza degli interessi passivi sulle entrate correnti (che ne costituiscono la fonte di copertura) | Macroaggregato 1.7 "Interessi passivi" | Stanziamenti di competenza (%) | Bilancio di previsione | S |
|---------------------|---|---|--------------------------------|------------------------|--|
| | | / Primi tre titoli delle "Entrate correnti" | | | Valutazione dell'incidenza degli interessi passivi sulle entrate correnti (che ne costituiscono la fonte di copertura) |

| | | | | | |
|--|--|--------------------------------|------------------------|---|---|
| 5.2 Incidenza degli interessi sulle anticipazioni sul totale degli interessi passivi | pdv U.1.07.06.04.000 "Interessi passivi su anticipazioni di tesoreria" | Stanziamenti di competenza (%) | Bilancio di previsione | S | Valutazione dell'incidenza degli interessi sulle anticipazioni sul totale degli interessi passivi |
|--|--|--------------------------------|------------------------|---|---|

| | | | | | |
|--|--|--------------------------------|------------------------|---|---|
| 5.3 Incidenza degli interessi di mora sul totale degli interessi passivi | Stanziamenti di competenza voce del piano dei conti finanziario U.1.07.06.02.000 "Interessi di mora" | Stanziamenti di competenza (%) | Bilancio di previsione | S | Valutazione dell'incidenza degli interessi di mora sul totale degli interessi passivi |
|--|--|--------------------------------|------------------------|---|---|

| 6 Investimenti | 6.1 Incidenza investimenti su spesa corrente e in conto capitale | Totale stanziamento di competenza (Macroaggregato 2.2 "Investimenti fissi lordi e acquisto di terreni" + Macroaggregato 2.3 "Contributi agli investimenti" - FPV concernente i macroaggregati 2.2 e 2.3) | Stanziamenti di competenza (%) <th>Bilancio di previsione <th>S</th> </th> | Bilancio di previsione <th>S</th> | S |
|----------------|--|--|--|-----------------------------------|--|
| | | / Totale stanziamento di competenza titolo 1° e 2° della spesa al netto del relativo FPV | | | Valutazione del rapporto tra la spesa in conto capitale (considerata al netto della spesa sostenuta per il pagamento dei tributi in conto capitale, degli altri trasferimenti in conto capitale e delle altre spese in conto capitale) e la spesa corrente |

| | | | | | |
|--|--|---|------------------------|---|--------------------------------|
| 6.2 Investimenti diretti procapite (indicatore di equilibrio dimensionale) | Stanziamenti di competenza per Macroaggregato 2.2 "Investimenti fissi lordi e acquisto di terreni" al netto del relativo FPV | Stanziamenti di competenza / Popolazioneal 1° gennaio dell'esercizio di riferimento o, se non disponibile, al 1° gennaio dell'ultimo anno disponibile (€) | Bilancio di previsione | S | Investimenti diretti procapite |
|--|--|---|------------------------|---|--------------------------------|

| 6.3 Contributi agli investimenti procapite (Indicatore di equilibrio dimensionale) | Stanzamenti di competenza Macroaggregato 2.2 "Contributi agli investimenti" al netto del relativo FPV | Stanzamenti di competenza / popolazione residente | Stanzamenti di competenza / Popolazione 1° gennaio dell'esercizio di riferimento o, se non disponibile, al 1° gennaio dell'ultimo anno disponibile (€) | Bilancio di previsione | S | Contributi agli investimenti procapite |
|--|---|---|--|------------------------|---|--|
| | | | | | | |

| 6.4 Investimenti complessivi procapite (Indicatore di equilibrio dimensionale) | Totale stanziamenti di competenza (Macroaggregato 2.2 "Investimenti fissi lordi e acquisto di terreni" + 2.3 "Contributi agli investimenti") al netto dei relativi FPV | Stanzamenti di competenza / Popolazione 1° gennaio dell'esercizio di riferimento o, se non disponibile, al 1° gennaio dell'ultimo anno disponibile (€) | Bilancio di previsione | S | Investimenti complessivi procapite |
|--|--|--|------------------------|---|------------------------------------|
| | | | | | |

| 6.5 Quota investimenti complessivi finanziati dal risparmio corrente | Margine corrente di competenza (Macroaggregato 2.2 "Investimenti fissi lordi e acquisto di terreni" + Macroaggregato 2.3 risparmio corrente "Contributi agli investimenti") (10) | Margine corrente di competenza / Stanzamenti di competenza (%) | Bilancio di previsione | S | Quota investimenti complessivi finanziati dal risparmio corrente |
|--|--|--|------------------------|---|--|
| | | | | | |

(10) Indicare al numeratore solo la quota del finanziamento destinata alla copertura di investimenti, e al denominatore escludere gli investimenti che, nell'esercizio, sono finanziati dal FPV.

Nel primo esercizio del bilancio, il margine corrente è pari alla differenza tra le entrate correnti e le spese correnti. Titoli (I+II+III) dell'entrata - Titolo I della spesa. Negli esercizi successivi al primo si fa riferimento al margine corrente consolidato (di cui al principio contabile generale della competenza finanziaria)

| 6.6 Quota investimenti complessivi finanziati dal saldo positivo delle partite finanziarie | Saldo positivo di competenza delle partite finanziarie (Macroaggregato 2.2 "Investimenti fissi lordi e acquisto di terreni" + Macroaggregato 2.3 "Contributi agli investimenti") (10) | Saldo positivo di competenza delle partite finanziarie / Stanzamenti di competenza (%) | Bilancio di previsione | S | Quota investimenti complessivi finanziati dal saldo positivo delle partite finanziarie |
|--|---|--|------------------------|---|--|
| | | | | | |

(10) Indicare al numeratore solo la quota del finanziamento destinata alla copertura di investimenti, e al denominatore escludere gli investimenti che, nell'esercizio, sono finanziati dal FPV.

Il saldo positivo delle partite finanziarie è pari alla differenza tra il Titolo V delle entrate e il titolo III delle spese

| 6.7 Quota investimenti complessivi finanziati da debito | Saldo positivo di competenza delle partite finanziarie | Saldo positivo di competenza delle partite finanziarie / Stanziamenti di competenza | Bilancio di previsione | S | Quota investimenti complessivi finanziari da debito | (10) Indicare al numeratore solo la quota del finanziamento destinata alla copertura di investimenti, e al denominatore escludere gli investimenti che, nell'esercizio, sono finanziati dal FPV. Il dato delle Accensioni di prestiti da rinegoziazioni è di natura extraccontabile |
|---|--|--|------------------------|---|--|--|
| / | Stanziamenti di competenza (Titolo 6 "Accensione di prestiti" - Categoria 6.02.02 "Anticipazioni" - Categoria 6.03.03 "Accensione prestiti a seguito di escussione di garanzie" - Accensioni di prestiti da rinegoziazioni) | (%) | | | | |
| / | Stanziamenti di competenza (Macroaggregato 2.2 "Investimenti fissi lordi e acquisto di terreni" + Macroaggregato 2.3 "Contributi agli investimenti") | | | | | |
| 7 | 7.1 Indicatore di smaltimento debiti commerciali | Stanziamenti di cassa e competenza (%) | Bilancio di previsione | S | Valutazione del livello di smaltimento dei debiti commerciali, con quest'ultimi riferibili alle voci di acquisto di beni e servizi, alle spese di investimento diretto, alle quali si uniscono le spese residuali correnti e in conto capitale, secondo la struttura di classificazione prevista dal piano finanziario | |
| 7 | Debiti non finanziari | Stanziamenti di cassa (Macroaggregati 1.3 "Acquisto di beni e servizi" + 2.2 "Investimenti fissi lordi e acquisto di terreni") | | | | |
| | | Stanziamenti di competenza e residui, al netto dei relativi FPV (Macroaggregati 1.3 "Acquisto di beni e servizi" + 2.2 "Investimenti fissi lordi e acquisto di terreni") | | | | |

| 7.2 Indicatore di | Stanziamiento di cassa | Stanziamenti di cassa e di competenza (%) | Bilancio di previsione | S | Indicatore di smaltimento dei debiti derivanti da trasferimenti erogati ad altre amministrazioni pubbliche |
|--|---|--|------------------------|---|--|
| smaltimento debiti verso altre amministrazioni pubbliche | [Trasferimenti correnti a Amministrazioni Pubbliche (U.1.04.01.00.000) + Trasferimenti di tributi (U.1.05.00.00.000) + Fondi perequativi (U.1.06.00.00.000) + Contributi agli investimenti a Amministrazioni pubbliche (U.2.03.01.00.000) + Altri trasferimenti in conto capitale (U.2.04.01.00.000 + U.2.04.11.00.000 + U.2.04.16.00.000 + U.2.04.21.00.000)] | | | | |
| | stanziamenti di competenza e residui al netto dei relativi FPV dei [Trasferimenti correnti a Amministrazioni Pubbliche (U.1.04.01.00.000) + Trasferimenti di tributi (U.1.05.00.00.000) + Fondi perequativi (U.1.06.00.00.000) + Contributi agli investimenti a Amministrazioni pubbliche (U.2.03.01.00.000) + Altri trasferimenti in conto capitale (U.2.04.01.00.000 + U.2.04.11.00.000 + U.2.04.16.00.000 + U.2.04.21.00.000)] | | | | |
| 8 Debiti finanziari | 8.1 Incidenza estinzioni debiti finanziari | (Totale competenza Titolo 4 della spesa) / | Bilancio di previsione | S | Incidenza delle estinzioni anticipate di debiti finanziari sul totale dei debiti da finanziamento al 31/12 |
| | | Debito da finanziamento al 31/12 dell'esercizio precedente (2) | | | (2) Il debito di finanziamento è pari alla Lettera D1 dell'ultimo stato patrimoniale passivo disponibile. L'indicatore è elaborato a partire dal 2018, salvo che per gli enti che hanno partecipato alla sperimentazione che lo elaborano a decorrere dal 2016. Gli enti locali delle Autonomie speciali che adottano il DLgs 118/2011 dal 2016 elaborano l'indicatore a decorrere dal 2019. |

| 8.2 Sostenibilità debiti finanziari | Stanziamenti di competenza [1.7 | Stanziamenti di competenza (%) | Bilancio di previsione | S | Incidenza delle estinzioni ordinarie di debiti finanziari sul totale dei debiti da finanziamento al 31/12, al netto delle estinzioni anticipate |
|-------------------------------------|---|--------------------------------|------------------------|---|---|
| | "Interessi passivi" - | | | | |
| | "Interessi di mora" (U.1.07.06.02.000) | | | | |
| | "Interessi per anticipazioni prestiti" (U.1.07.06.04.000)] + Titolo 4 della spesa | | | | |
| | - [Entrate | | | | |
| | categoria 4.02.06.00.000 "Contributi agli investimenti direttamente destinati al rimborso dei prestiti da amministrazioni pubbliche" | | | | |
| | + "Trasferimenti in conto capitale per assunzione di debiti dell'amministrazione da parte di amministrazioni pubbliche" (E.4.03.01.00.000) | | | | |
| | + "Trasferimenti in conto capitale da parte di amministrazioni pubbliche per cancellazione di debiti dell'amministrazione" (E.4.03.04.00.000)] / Stanziamenti | | | | |
| | competenza titoli 1, 2 e 3 delle entrate | | | | |

| 8.3 Variazione procapite del livello di indebitamento dell'amministrazione | (Debito da finanziamento al 31/12 dell'esercizio precedente (2) / debito previsto al 31/12 dell'esercizio corrente) / popolazione residente (al 1° gennaio dell'esercizio di riferimento o, se non disponibile, al 1° gennaio dell'ultimo anno disponibile) | Debito / Popolazione (€) | Bilancio di previsione | S | Variazione procapite del livello di indebitamento dell'amministrazione |
|--|---|--------------------------|------------------------|---|--|
| | | | | | (2) Il debito di finanziamento è pari alla Lettera D) dell'ultimo stato patrimoniale passivo disponibile. L'indicatore è elaborato a partire dal 2018, salvo che per gli enti che hanno partecipato alla sperimentazione che lo elaborano a decorrere dal 2016. Gli enti locali delle Autonomie speciali che adottano il DLgs 118/2011 dal 2016 elaborano l'indicatore a decorrere dal 2019. |

| 9 Composizione avanzo di amministrazione presunta dell'esercizio precedente (5) | 9.1 Incidenza quota libera di parte corrente nell'avanzo presunto | Quota libera di parte corrente dell'avanzo presunto / Avanzo di amministrazione presunto (6) | Quota libera di parte corrente dell'avanzo presunto/Avanzo di amministrazione presunto (%) | Bilancio di previsione | S | Incidenza quota libera di parte corrente nell'avanzo presunto |
|---|---|--|--|------------------------|---|---|
| | | | | | | (5) Da compilare solo se la voce E, dell'allegato al bilancio, concernente il risultato di amministrazione presunta è positivo o pari a 0. |
| | | | | | | (6) La quota libera di parte corrente del risultato di amministrazione presunta è pari alla voce E riportata nell'allegato a) al bilancio di previsione. Il risultato di amministrazione presunta è pari alla lettera A riportata nell'allegato a) al bilancio di previsione. |

| 9.2 Incidenza quota libera in c/capitale nell'avanzo presunto | Quota libera in conto capitale dell'avanzo presunto (7) | Quota libera in conto capitale dell'avanzo presunto/Avanzo di amministrazione presunto | Bilancio di previsione | S | Incidenza quota libera in c/capitale nell'avanzo presunto | (5) Da compilare solo se la voce E, dell'allegato al bilancio concernente il risultato di amministrazione presunto è positivo o pari a 0. |
|---|---|--|------------------------|---|---|---|
| | | | | | | (7) La quota libera in c/capitale del risultato di amministrazione presunto è pari alla voce D riportata nell'allegato a) al bilancio di previsione. Il risultato di amministrazione presunto è pari alla lettera A riportata nel predetto allegato a). |

| 9.3 Incidenza quota accantonata nell'avanzo presunto | Quota accantonata dell'avanzo presunto/Avanzo di amministrazione presunto (8) | Quota accantonata dell'avanzo presunto/Avanzo di amministrazione presunto (%) | Bilancio di previsione | S | Incidenza quota accantonata nell'avanzo presunto | (5) Da compilare solo se la voce E, dell'allegato al bilancio concernente il risultato di amministrazione presunto è positivo o pari a 0. |
|--|---|---|------------------------|---|--|--|
| | | | | | | (8) La quota accantonata del risultato di amministrazione presunto è pari alla voce B riportata nell'allegato a) al bilancio di previsione. Il risultato di amministrazione presunto è pari alla lettera A riportata nel predetto allegato a). |

| 9.4 Incidenza quota vincolata nell'avanzo presunto | Quota vincolata dell'avanzo presunto / Avanzo di amministrazione presunto (9) | Quota vincolata dell'avanzo presunto/Avanzo di amministrazione presunto (%) | Bilancio di previsione | S | Incidenza quota vincolata nell'avanzo presunto | (5) Da compilare solo se la voce E, dell'allegato al bilancio concernente il risultato di amministrazione presunto è positivo o pari a 0. |
|--|---|---|------------------------|---|--|--|
| | | | | | | (9) La quota vincolata del risultato di amministrazione presunto è pari alla voce C riportata nell'allegato a) al bilancio di previsione. Il risultato di amministrazione presunto è pari alla lettera A riportata nel predetto allegato a). |

| 10 Disavanzo di amministrazione presunto dell'esercizio precedente | 10.1 Quota disavanzo che si prevede di ripianare nell'esercizio | Disavanzo iscritto in spesa del bilancio di previsione / Totale disavanzo di amministrazione dell'allegato riguardante il risultato di amministrazione presunto (3) | Disavanzo iscritto in spesa del bilancio di previsione / Totale disavanzo di amministrazione (%) | Bilancio di previsione | S | Quota del disavanzo ripianato nel corso dell'esercizio | (3) Al netto del disavanzo tecnico di cui all'articolo 3, comma 13, del Dlgs 118/2011. |
|--|---|---|--|------------------------|---|--|--|
| | | | | | | | |

| 10.2 Sostenibilità patrimoniale del disavanzo presunto | Totale disavanzo di amministrazione dell'allegato riguardante il risultato di amministrazione presunto (3) | Totale disavanzo di amministrazione / Patrimonio netto (%) | Bilancio di previsione | S | Valutazione della sostenibilità del disavanzo di amministrazione in relazione ai valori del patrimonio netto. |
|--|--|--|------------------------|---|--|
| | / Patrimonio netto (1) | | | | (3) Al netto del disavanzo tecnico di cui all'articolo 3, comma 13, dei DLgs 118/2011. (1) Il Patrimonio netto è pari alla Lettera A) dell'ultimo stato patrimoniale passivo disponibile. In caso di Patrimonio netto negativo, l'indicatore non si calcola e si segnala che l'ente ha il patrimonio netto negativo. L'indicatore è elaborato a partire dal 2018, salvo per gli enti che hanno partecipato alla sperimentazione che lo elaborano a decorrere dal 2016. Gli enti locali delle Autonomie speciali che adottano il DLgs 118/2011 dal 2016 elaborano l'indicatore a decorrere dal 2019. |

| 10.3 Sostenibilità disavanzo a carico dell'esercizio | Disavanzo iscritto in spesa del bilancio di previsione / (Competenza dei titoli 1, 2 e 3 delle entrate + competenza Categorie 4.03.07, 4.03.08, 4.03.09) | Disavanzo iscritto in spesa del bilancio di previsione / Competenza (%) | Bilancio di previsione | S | Quota del disavanzo in relazione ai primi tre titoli delle entrate iscritte nel bilancio di previsione |
|--|--|---|------------------------|---|--|
| | | | | | |

| 11 Fondo plurennale vincolato | 11.1 Utilizzo del FPV | (Fondo plurennale vincolato corrente e capitale iscritto in entrata del bilancio - Quota del fondo plurennale vincolato corrente e capitale non destinata ad essere utilizzata nel corso dell'esercizio e rinviata agli esercizi successivi) | Stanzamenti dell'Allegato al bilancio di previsione concernente il FPV (%) | Bilancio di previsione | S | Utilizzo del FPV | Il valore del "Fondo plurennale vincolato iscritto in entrata del bilancio" è riferibile a quello riportato nell'allegato b dell'allegato n. 9 del DLGS n. 118/2011 alla colonna a "Fondo plurennale vincolato al 31 dicembre dell'esercizio N-1" |
|--|---|--|--|------------------------|---|--|--|
| | | Fondo plurennale vincolato corrente e capitale iscritto in entrata nel bilancio | | | | | La "Quota del fondo plurennale vincolato iscritto in entrata del bilancio non destinata ad essere utilizzata nel corso dell'esercizio e rinviata agli esercizi successivi" è riferibile a quello riportato nell'allegato b dell'allegato n. 9 del DLGS n. 118/2011 alla colonna c "Quota del fondo plurennale vincolato al 31 dicembre dell'esercizio N-1, non destinata ad essere utilizzata nell'esercizio N e rinviata all'esercizio N+1 e successivi". |
| 12 Partite di giro e conto terzi | 12.1 Incidenza partite di giro e conto terzi in entrata | Totale stanziamenti di competenza delle Entrate per conto terzi e partite di giro - Entrate derivanti dalla gestione degli incassi vincolati degli enti locali (E.3.01.99.06.000) / Totale stanziamenti di competenza per i primi tre titoli di entrata | Stanzamenti di competenza (%) | Bilancio di previsione | S | Valutazione dell'incidenza delle entrate per partite di giro e conto terzi sul totale delle entrate correnti | |
| 12.2 Incidenza partite di giro e conto terzi in uscita | | Totale stanziamenti di competenza per le Uscite per conto terzi e partite di giro - Uscite derivanti dalla gestione degli incassi vincolati degli enti locali (U.7.01.99.06.000) / | Stanzamenti di competenza (%) | Bilancio di previsione | S | Valutazione | |



COMUNE DI ANGRÌ

**NOTA INTEGRATIVA
AL BILANCIO 2024**

INDICE

| | |
|---|----|
| Nota integrativa al bilancio | 1 |
| Quadro normativo di riferimento | |
| Criterio generale di attribuzione dei valori contabili | |
| Eredità contabile del consuntivo precedente | 2 |
| Effetti della precedente gestione sul nuovo bilancio | |
| Sintesi dei dati finanziari a consuntivo | |
| Composizione del risultato di amministrazione (presunto o definitivo) | |
| Consistenza patrimoniale | |
| Parametri di deficit strutturale | |
| Altre considerazioni sul consuntivo precedente | |
| Analisi dei vincoli del risultato | 6 |
| Analisi dei vincoli sul risultato (presunto o definitivo) | |
| Composizione della parte accantonata del risultato | |
| Composizione della parte vincolata del risultato | |
| Composizione della parte destinata agli investimenti | |
| Altre considerazioni sui vincoli del risultato | |
| Situazione contabile del nuovo bilancio | 9 |
| Equilibri finanziari e principi contabili | |
| Composizione ed equilibrio del bilancio corrente | |
| Composizione ed equilibrio del bilancio investimenti | |
| Previsioni di cassa | |
| Altre considerazioni sulla situazione contabile | |
| Aspetti della gestione con elevato grado di rigidità | 13 |
| Rilevanza e significatività di taluni fenomeni | |
| Spesa per il personale | |
| Dinamica della forza lavoro | |
| Livello di indebitamento | |
| Esposizione per interessi passivi | |
| Partecipazioni in società | |
| Disponibilità di enti strumentali | |
| Gestione dei servizi a domanda individuale | |
| Costo dei principali servizi a domanda individuale erogati | |
| Altre considerazioni sulla gestione | |
| Aspetti finanziari o patrimoniali monitorati | 18 |
| Monitoraggio di fenomeni comparabili nel tempo | |
| Avanzo o disavanzo applicato in entrata | |
| Gestione contabile del fondo pluriennale vincolato | |
| Composizione del fondo pluriennale vincolato | |
| Fondo pluriennale vincolato stanziato in entrata | |
| Consistenza del fondo crediti di dubbia esigibilità | |
| Accantonamenti in fondi rischi | |
| Obiettivo di finanza pubblica ed equilibri di bilancio | |
| Interventi finanziati con fondi pnrr | |
| Altre considerazioni sui fenomeni monitorati | |
| Criteri di valutazione delle entrate | 26 |
| Stanziamenti di entrata e attendibilità delle previsioni | |
| Tributi | |
| Trasferimenti correnti | |
| Entrate extratributarie | |
| Entrate in conto capitale | |
| Riduzione di attività finanziarie | |
| Accensione di prestiti | |
| Anticipazioni | |
| Altre considerazioni sulle entrate | |

| | |
|---|----|
| Criteria di valutazione delle uscite | 31 |
| Stanziamenti di uscita e sostenibilità delle previsioni | |
| Spese correnti | |
| Spese in conto capitale | |
| Incremento di attività finanziarie | |
| Rimborso di prestiti | |
| Chiusura delle anticipazioni | |
| Altre considerazioni sulle uscite | |
| Fenomeni che necessitano di particolari cautele | 35 |
| Valutazione prudente di fenomeni ad impatto differito | |
| Modalità di finanziamento del bilancio investimenti | |
| Principali investimenti previsti nel triennio | |
| Garanzie prestate | |
| Impieghi finanziari in strumenti derivati | |
| Debiti fuori bilancio in corso di formazione | |
| Altre considerazioni su fenomeni particolari | |
| Conclusioni | 39 |
| Considerazioni finali e conclusioni | |

1 Nota integrativa al bilancio

1.1 Quadro normativo di riferimento

I documenti del sistema di bilancio, sottoposti all'approvazione dell'organo deliberante, sono stati predisposti attenendosi alle regole stabilite dal complesso articolato dei Principi contabili generali introdotti con le "disposizioni in materia di armonizzazione dei sistemi contabili e degli schemi di bilancio" (D.Lgs.118/11). Si è pertanto operato secondo questi presupposti ed agendo con la diligenza tecnica richiesta, e questo, sia per quanto riguarda il contenuto che la forma dei modelli o relazioni previste dall'importante adempimento.

L'ente, inoltre, in presenza di deroghe ai principi o ai modelli contabili di riferimento previsti a regime, ha operato nel rispetto di quanto previsto delle "Disposizioni integrative e correttive del decreto legislativo 23 giugno 2011, n. 118" (D.Lgs.126/14).

In particolare, in considerazione dal fatto che "(..) le amministrazioni pubbliche (..) conformano la propria gestione ai principi contabili generali (..)" (D.Lgs.118/2011, art.3/1), si precisa quanto segue:

- la redazione dei documenti di programmazione è stata formulata applicando principi contabili indipendenti e imparziali verso tutti i destinatari. Si è pertanto cercato di privilegiare l'applicazione di metodologie di valutazione e stima il più oggettive e neutrali possibili (rispetto del *principio n.13 - Neutralità e imparzialità*);
- il sistema di bilancio, dovendo assolvere ad una funzione informativa nei confronti degli utilizzatori dei documenti contabili, è stato formulato in modo da rendere effettiva tale funzione, assicurando così ai cittadini ed ai diversi organismi sociali e di partecipazione la conoscenza dei contenuti caratteristici del bilancio. Per questo motivo, anche i dati e le informazioni riportate nella presente Nota integrativa sono esposti in una modalità tale da favorire la loro diffusione su Internet o per mezzo di altri strumenti di divulgazione (rispetto del *principio n.14 - Pubblicità*);
- il bilancio, come i documenti di programmazione ad esso collegati, sono stati predisposti seguendo dei criteri di imputazione ed esposizione che hanno privilegiato, in presenza di eventuali dubbi o ambiguità interpretative, il contenuto sostanziale del fenomeno finanziario o economico sottostante piuttosto che l'aspetto puramente formale (rispetto del *principio n.18 - Prevalenza della sostanza sulla forma*).

1.2 Criterio generale di attribuzione dei valori contabili

Il bilancio triennale, al pari degli allegati ufficiali, è stato redatto secondo i principi contabili ufficiali che garantiscono, in virtù della loro corretta applicazione, la comparabilità tra le previsioni dei diversi esercizi. In particolare:

- i documenti del sistema di bilancio, nonostante prendano in considerazione un orizzonte temporale di programmazione della durata di un triennio, attribuiscono le previsioni di entrata ed uscita ai rispettivi esercizi di competenza, ciascuno dei quali coincide con l'anno solare (rispetto del *principio n.1 - Annualità*);
- il bilancio di questo ente è unico, dovendo fare riferimento ad un'amministrazione che si contraddistingue per essere un'entità giuridica unica. Come conseguenza di ciò, il complesso unitario delle entrate finanzia la totalità delle spese. Solo nei casi di deroga espressamente previsti dalla legge, talune fonti di entrata sono state destinate alla copertura di determinate e specifiche spese (rispetto del *principio n.2 - Unità*);
- il sistema di bilancio comprende tutte le finalità e gli obiettivi di gestione nonché i valori finanziari, economici e patrimoniali riconducibili a questa amministrazione, in modo da fornire una rappresentazione veritiera e corretta della complessa attività amministrativa prevista nei rispettivi esercizi. Eventuali contabilità separate, se presenti in quanto espressamente ammesse dalla norma, saranno ricondotte al sistema unico di bilancio entro i limiti temporali dell'esercizio (rispetto del *principio n.3 - Universalità*);
- tutte le entrate sono state iscritte in bilancio al lordo delle spese sostenute per la riscossione e di altre eventuali oneri ad esse connesse. Allo stesso tempo, tutte le uscite sono state riportate al lordo delle correlate entrate, senza ricorrere ad eventuali compensazioni di partite (rispetto del *principio n.4 - Integrità*).

2 Eredità contabile del consuntivo precedente

2.1 Effetti della precedente gestione sul nuovo bilancio

La gestione esercizio 2022 penultimo esercizio precedente all'esercizio 2024 ha fatto rilevare un risultato di amministrazione positivo di euro 49.363.608,04 ma a seguito scomposizione del risultato nei fondi che lo compongono, da accantonare, vincolare e destinare e nello specifico del Comune di Anгри in particolare a seguito riallocazione del fondo Fal nel rispetto della normativa in vigore, risulta un disavanzo tecnico al 31/12/2022 di euro **-1.991.622,02**. **L'amministrazione ha previsto e predisposto ripiano in sede di bilancio di previsione 2023/2025 in quote costanti di euro 663.840,67 da applicare per ogni singolo esercizio al bilancio di previsione 2023/2024/2025 comportando la necessità di un triennio per il ripiano completo del disavanzo proveniente dall'allocazione in fondo di avanzo del fondo FAL ossia in corrispondenza del debito per anticipazione di liquidità non coperto da avanzo 2022.** Il risultato di ogni esercizio non è un'entità autonoma, perchè va ad inserirsi in un percorso di programmazione e gestione che valica i limiti temporali dell'anno solare. Gli effetti di un esercizio, anche se non completamente chiuso, si ripercuotono comunque sulle decisioni di entrata e spesa dell'immediato futuro e ne rappresentano l'eredità contabile. La sintesi dei dati finanziari di **pre-consuntivo 2023 dimostrano una avvenuta presunta economia di gestione che ha consentito di stimare un risultato presunto di disavanzo per euro -663.840,67 con la conseguenza della riprogrammazione del ripiano sul bilancio 2024-2026 per la sola annualità 2024 e non anche per l'annualità 2025 come definito in sede di rendiconto 2022 e bilancio esercizio 2023**.

A seguito di tale situazione stimata su base dei dati di chiusura 2023, nel bilancio di previsione 2024-2026 è stata applicata quota di disavanzo per euro 663.840,67;

Il fondo che si è stimato corrispondente al debito residuo per anticipazioni di liquidità assunte tra il 2013 e 2015 è pari ad euro 5.963.172,85 al netto della quota rimborsata nel 2024. La previsione delle rate da rimborsare non è finanziata dalle quote che via via si libereranno a seguito rimborso annuali ma da risorse generali di parte corrente. La quota che si libera e già calcolata in sede di preconsuntivo 2023 è di euro 224.040,95 applicata sotto la voce specifica "utilizzo quota libera fondo di anticipazione" e si prevede finanzia spese correnti di esercizio e non già quelle legate al rimborso dell'anticipazione, piuttosto spese di personale relative alle nuove assunzioni.

2.2 Sintesi dei dati finanziari a consuntivo

Il quadro riporta il risultato di amministrazione dell'ultimo esercizio disponibile e ne individua l'esito finanziario, prodotto dal simultaneo concorso della gestione di competenza e da quella dei residui. Il fondo finale di cassa è ottenuto sommando la giacenza iniziale con le riscossioni che si sono verificate nell'esercizio e sottraendo i pagamenti effettuati nello stesso intervallo di tempo. Queste operazioni comprendono i movimenti di denaro che hanno impiegato risorse dell'anno (incassi e pagamenti in C/competenza) o rimanenze di esercizi precedenti (incassi e pagamenti in C/residui). I residui attivi e passivi, infine, individuano le posizioni creditorie e debitorie di fine esercizio mentre la consistenza del fondo pluriennale vincolato (FPV/U), se già costituito nell'esercizio, denota la presenza di impegni di spesa finanziati ma imputati in esercizi futuri.

Partendo da questi dati e delle informazioni al momento disponibili, si può ragionevolmente affermare che il risultato del rendiconto, come di seguito riportato, non ha prodotto né sta producendo effetti distorsivi tali da alterare il normale processo di pianificazione delle previsioni di entrata e uscita da destinarsi al nuovo bilancio.

L'ente, nel caso in cui questa condizione dovesse venire meno per il sopraggiungere di situazioni di sofferenza dovute al verificarsi di fenomeni riconducibili ad esercizi precedenti, potrà intervenire con urgenza e ricorrere, ove la situazione lo richiedesse, all'operazione di salvaguardia degli equilibri prevista dalla norma.

| Situazione finanziaria rendiconto Situazione al 31-12-2022 | Composizione | | Totale |
|---|---------------|---------------|----------------------|
| | Residui | Competenza | |
| Fondo di cassa iniziale (+) | 15.664.348,51 | - | 15.664.348,51 |
| Riscossioni (+) | 3.419.365,82 | 19.845.807,05 | 23.265.172,87 |
| Pagamenti (-) | 3.634.219,85 | 15.542.706,47 | 19.176.926,32 |
| Situazione contabile di cassa | | | 19.752.595,06 |
| Pagamenti per azioni esecutive non regolarizzate al 31.12 (-) | | | 0,00 |
| Fondo di cassa finale | | | 19.752.595,06 |
| Residui attivi (+) | 36.785.546,98 | 12.704.560,13 | 49.490.107,11 |
| Residui passivi (-) | 7.287.303,25 | 5.718.720,18 | 13.006.023,43 |
| Risultato contabile | | | 56.236.678,74 |
| FPV per spese correnti (FPV/U) (-) | | | 289.093,97 |
| FPV per spese in conto capitale (FPV/U) (-) | | | 6.583.976,73 |
| Risultato effettivo | | | 49.363.608,04 |

2.3 Composizione del risultato di amministrazione (presunto o definitivo)

Il risultato di amministrazione, *presunto o definitivo*, è stato calcolato e poi scomposto nelle singole componenti (fondi accantonati, vincolati, destinati agli investimenti, non vincolati), e ciò al fine di conservare l'eventuale vincolo di destinazione dei singoli elementi. Il margine di azione dell'ente nell'utilizzare il risultato di amministrazione dell'esercizio precedente, infatti, dipende essenzialmente da due fattori: l'esistenza o meno di una situazione definitiva che può, a sua volta, essere già stata formalizzata o meno.

A seconda dei casi, infatti, si può essere in presenza di un adempimento formalmente chiuso (rendiconto già approvato), di una situazione definita solo dal punto di vista tecnico ma non ancora formalmente conclusa (chiusure di pre-consuntivo) oppure, e questo si verifica quando il bilancio di previsione è approvato prima dell'inizio dell'esercizio a cui si riferisce, da una condizione provvisoria che si fonda sulla stima attendibile dei movimenti in corso di definizione tecnica (risultato presunto sulla base di chiusure contabili provvisorie).

Per quanto riguarda la scomposizione del risultato nelle *componenti elementari*, la quota di avanzo accantonata è costituita da economie sugli stanziamenti in uscita del fondo crediti di dubbia esigibilità e da quelle, sempre nel versante della spesa, relative alle eventuali passività potenziali (fondi spese e fondi rischi). La quota vincolata è invece prodotta dalle economie su spese finanziate da entrate con obbligo di destinazione imposto dalla legge o dai principi contabili, su spese finanziate da mutui e prestiti contratti per la copertura di specifici investimenti, da economie di uscita su capitoli coperti da trasferimenti in conto capitale concessi per il finanziamento di interventi con destinazione specifica e, infine, da spese finanziate con entrate straordinarie su cui è stato attribuito un vincolo di destinazione su libera scelta dell'ente.

Per quanto riguarda il procedimento seguito per la stesura del bilancio, si è proceduto a determinare il *valore contabile del risultato di amministrazione* applicando valutazioni prudenziali sulla scorta dei dati contabili al momento esistenti. Le conclusioni di questa verifica hanno escluso la presenza di un disavanzo accertato o emergente, circostanza che avrebbe comportato l'iscrizione di pari importo tra le spese del nuovo bilancio, e ciò al fine di ripianare la perdita riconducibile ad esercizi precedenti. Con l'approvazione del bilancio, quindi, in presenza del risultato di amministrazione *presunto*, è possibile utilizzare la quota del risultato costituita dai fondi vincolati e dalle somme accantonate. In alternativa, ma solo con la disponibilità del risultato di amministrazione *definitivo* (rendiconto approvato) e compatibilmente con i vincoli imposti dai principi contabili, è invece possibile estendere la tipologia di applicazione dell'avanzo alle altre componenti, diverse da quelle vincolate.

Il prospetto mostra la composizione sintetica del risultato mentre il dettaglio (elenco analitico delle singole voci) è riportato nel corrispondente allegato obbligatorio al bilancio, a cui pertanto si rinvia.

| Composizione e utilizzo del risultato di amministrazione (presunto o definitivo) (Estratto dall'allegato "a" al Bilancio, seconda parte) | | Esercizio 2023 |
|--|-----|---------------------------|
| Risultato di amministrazione | | |
| Risultato di amministrazione al 31.12.23 | (a) | 56.124.319,45 |
| Composizione del risultato e copertura dei vincoli | | |
| Vincoli sul risultato | | |
| Parte accantonata | (b) | 51.421.925,52 |
| Parte vincolata | (c) | 5.272.928,81 |
| Parte destinata agli investimenti | (d) | 93.305,79 |
| Vincoli complessivi | | 56.788.160,12 |
| Verifica sulla copertura effettiva dei vincoli | | |
| Risultato di amministrazione | (+) | 56.124.319,45 |
| Vincoli complessivi | (-) | 56.788.160,12 |
| Differenza (a-b-c-d) | (e) | -663.840,67 |
| Eccedenza dell'avanzo sui vincoli | | - |
| Disavanzo da ripianare per il ripristino dei vincoli | | 663.840,67 |
| Avanzo (presunto o definitivo) utilizzato | | |
| Quota dell'avanzo utilizzata | | 4.329.222,77 |

2.4 Consistenza patrimoniale

Lo stato patrimoniale sintetizza, prendendo in considerazione i macro aggregati di sintesi, la ricchezza complessiva dell'ente, ottenuta dalla differenza tra il valore delle attività e delle passività. Il prospetto si sviluppa in senso verticale con una serie di classi che descrivono le voci riclassificate in virtù del loro grado di liquidità, inteso come la capacità del singolo cespite di trasformarsi in modo più o meno rapido in denaro. Per questo motivo sono indicate, in sequenza, le immobilizzazioni (suddivise in immateriali, materiali e finanziarie), seguite dall'attivo circolante (composto dalle rimanenze, dai crediti, dalle attività finanziarie non immobilizzate e dalle disponibilità liquide) e dai ratei e risconti attivi. Anche il prospetto del passivo si sviluppa in senso verticale con una serie di classi definite secondo un criterio diverso da quello adottato per l'attivo, dato che non viene considerato il grado di esigibilità della passività (velocità di estinzione della posta riclassificata in passività a breve, medio e lungo termine) ma la natura stessa dell'elemento. Per questo motivo sono indicati in progressione il patrimonio netto, i conferimenti, i debiti e, come voce di chiusura, i ratei ed i risconti passivi. La differenza tra attivo e passivo mostra il patrimonio netto, e quindi la ricchezza netta dell'ente locale.

Quest'ultimo importo ha assunto un valore positivo (eccedenza dell'attivo sul passivo) e denota, quindi, una situazione di equilibrio. Il prospetto è stato predisposto considerando i dati l'ultimo rendiconto disponibile.

La situazione, come più sotto riportata e sulla base alle informazioni al momento disponibili, non richiede alcun intervento correttivo urgente, tale quindi da alterare il normale processo di programmazione del nuovo bilancio. Ulteriori valutazioni d'insieme, con l'adozione dei possibili provvedimenti migliorativi, saranno riformulate solo in seguito all'esito del normale svolgimento dell'attività di monitoraggio e controllo sulla gestione.

| Attivo | 2022 | Passivo | 2022 |
|--|----------------------|---|----------------------|
| Crediti verso P.A. fondo di dotazione | 0,00 | Fondo di dotazione | 26.172.043,88 |
| Immobilizzazioni immateriali | 44.434,65 | Riserve | 20.337.213,61 |
| Immobilizzazioni materiali | 58.163.401,76 | Risultato economico d'esercizio | -110.486,34 |
| Immobilizzazioni finanziarie | 1.669.566,00 | Risultato economico esercizi precedenti | 683.847,49 |
| Rimanenze | 2.450,00 | Riserve negative per beni indisponibili | 0,00 |
| Crediti | 16.455.107,11 | Patrimonio netto | 47.082.618,64 |
| Attività finanziarie non immobilizzate | 0,00 | | |
| Disponibilità liquide | 19.752.595,06 | Fondo per rischi ed oneri | 6.609.219,63 |
| Ratei e rconti attivi | 0,00 | Trattamento di fine rapporto | 0,00 |
| | | Debiti | 31.172.892,00 |
| | | Ratei e rconti passivi | 11.222.824,31 |
| | | Passivo (al netto PN) | 49.004.935,94 |
| Totale | 96.087.554,58 | Totale | 96.087.554,58 |

2.5 Parametri di deficit strutturale

I parametri di deficit, meglio individuati come indicatori di sospetta situazione di deficitarietà strutturale, sono particolari tipi di indice previsti dal legislatore e applicati nei confronti di tutti gli enti locali. Il significato di questi valori è fornire agli organi centrali un indizio, anche statistico, che riveli il grado di solidità della situazione finanziaria dell'ente o, per meglio dire, che indichi l'assenza di una condizione di pre-dissesto. Secondo la norma, infatti, sono considerati in condizioni strutturalmente deficitaria gli enti che presentano gravi e incontrovertibili condizioni di squilibrio individuate dalla presenza di almeno la metà degli indici con un valore non coerente (fuori media) con il dato di riferimento nazionale.

Il nuovo sistema di parametri si compone di 8 indicatori individuati all'interno del Piano degli indicatori allegato al rendiconto d'esercizio dell'ente (7 sintetici ed uno analitico), che sono stati poi parametrizzati con l'individuazione di opportune soglie, al di sopra o al di sotto delle quali, scatta la presunzione di positività.

L'attenzione del legislatore si è concentrata sui seguenti elementi ritenuti idonei a valutare il possibile insorgere di una situazione di deficitarietà: capacità di riscossione delle entrate; indebitamento (finanziario, emerso o in corso di emersione, improprio); disavanzo; rigidità della spesa.

Dal punto di vista prettamente tecnico, gli indicatori di tipo sintetico sono i seguenti:

- Incidenza spese rigide (ripiano disavanzo, personale e debito) su entrate correnti
- Incidenza incassi delle entrate proprie sulle previsioni definitive di parte corrente
- Anticipazione chiuse solo contabilmente
- Sostenibilità debiti finanziari
- Sostenibilità disavanzo effettivamente a carico dell'esercizio
- Debiti riconosciuti e finanziati
- Debiti in corso di riconoscimento sommati ai debiti riconosciuti e in corso di finanziamento

L'elenco di cui sopra è inoltre integrato da un unico indicatore di tipo analitico, e precisamente:

- Effettiva capacità di riscossione (riscossioni rispetto agli accertamenti) riferita al totale delle entrate.

Il prospetto è stato predisposto considerando i dati l'ultimo rendiconto disponibile.

| Denominazione indicatore | Rendiconto 2022 | |
|---|-----------------|--------------|
| | Entro soglia | Fuori soglia |
| Incidenza spese rigide su entrate correnti | ✓ | |
| Incidenza incassi entrate proprie sulle previsioni definitive di parte corrente | ✓ | |
| Anticipazioni chiuse solo contabilmente | ✓ | |
| Sostenibilità debiti finanziari | ✓ | |
| Sostenibilità disavanzo effettivamente a carico dell'esercizio | | ✓ |
| Debiti riconosciuti e finanziati | | ✓ |
| Debiti in corso di riconoscimento o in corso di finanziamento | ✓ | |
| Effettiva capacità di riscossione | | ✓ |

2.6 Altre considerazioni sul consuntivo precedente

Negli anni le azioni di gestione finanziaria sono state volte ad assicurare sempre meno incidenza delle spese sulle entrate e favorirne la sostenibilità, non assumendo più anticipazioni, evitando indebitamento, creando autonomia di cassa. La gestione attenta delle spese operate, la coerente gestione della cassa in uscita rispetto all'entrata, il definitivo ripiano del fondo fal allocato in avanzo, la prudente stima del fondo crediti pur trattandosi di operazioni di assoluta sana gestione finanziaria potrebbero non essere sufficienti ad escludere una rigidità strutturale nei parametri e pertanto l'emersione del rischio deficit in futuro in quanto costituiscono per legge parametri di calcolo: i debiti e la effettiva capacità di riscossione. Purtroppo continua ad essere forte il peso dei debiti da riconoscere provenienti dal passato a seguito di sentenze passate in giudicato e le difficoltà di riscossione di alcuni cespiti tributari nonostante l'opera di recupero evasione sia in economia che con supporti. Purtroppo continua ad essere forte il peso dei debiti da riconoscere e le difficoltà di riscossione di alcuni cespiti tributari causando il rischio di rigidità strutturale. Purtroppo continua ad essere forte il peso dei debiti da riconoscere e le difficoltà di riscossione di alcuni cespiti tributari causando il rischio di rigidità strutturale.

3 Analisi dei vincoli del risultato

3.1 Analisi dei vincoli sul risultato (presunto o definitivo)

La tabella che individua la composizione del risultato di amministrazione "(..) è un allegato al bilancio di previsione che evidenzia le risultanze presuntive della gestione dell'esercizio precedente a quello cui si riferisce il bilancio di previsione, e consente l'elaborazione di previsioni coerenti con tali risultati. In particolare, la tabella dimostrativa del risultato di amministrazione presunto consente di verificare l'esistenza di un eventuale disavanzo e di provvedere alla relativa copertura (..)" (PaP, punto 9.7).

La parte finale del prospetto "(..) indica l'importo della quota vincolata del risultato presunto di amministrazione applicata al primo esercizio del bilancio di previsione finanziario (..). L'elenco analitico dei vincoli utilizzati e degli accantonamenti impiegati è illustrato nella Nota integrativa, distinguendo gli utilizzi dei vincoli derivanti dalla legge e dai principi contabili, dai trasferimenti, da mutui e altri finanziamenti, vincoli formalmente attribuiti dall'ente (..)" (PaP, punto 9.7).

Negli argomenti successivi, e relativamente al solo Risultato di amministrazione, saranno riportate le risultanze contabili che hanno portato alla formazione delle risorse accantonate, vincolate o destinate agli investimenti. Si tratta, in altri termini, di uno sviluppo in termini di contenuto di quanto già esposto nella precedente sezione.

I prospetti con i dati contabili, nel caso in cui l'approvazione del bilancio di previsione (N) avvenga dopo l'approvazione del rendiconto dell'esercizio immediatamente precedente (N-1), indicheranno i dati finali del rendiconto in luogo di quelli presunti di preconsuntivo. Quest'ultima, è una condizione tutt'altro che rara dato che il differimento per legge dei termini di approvazione del principale documento di programmazione dell'ente si verifica ormai con una cadenza quasi consolidata.

3.2 Composizione della parte accantonata del risultato

La tabella deve essere redatta obbligatoriamente nel caso in cui il bilancio di previsione sia approvato nel corso del primo esercizio considerato nel bilancio stesso (N) e preveda l'utilizzo delle quote accantonate del risultato di amministrazione presunto. Nel caso in cui l'approvazione del bilancio (N) sia successiva all'approvazione del rendiconto dell'esercizio immediatamente precedente (N-1), il prospetto conterrà i dati del rendiconto definitivo in luogo di quelli presunti.

Il prospetto determina le risorse presunte accantonate nel risultato di amministrazione riferite al 31 dicembre dell'esercizio precedente (N-1) a quello cui si riferisce il bilancio di previsione (N). Partendo dall'ultimo dato certo al 1 gennaio dell'esercizio precedente (N-1), che corrisponde al dato del consuntivo (N-2), indica il totale degli accantonamenti come somma delle singole quote accantonate. I fondi di riserva e i fondi speciali non confluiscono nella quota accantonata del risultato di amministrazione e quindi non rientrano nelle voci attribuite a questo prospetto.

| Voce col. | Risorse ACCANTONATE nel Risultato di amministrazione 2023 Legenda allegato a1) al Bilancio |
|-----------|--|
| A | Risorse accantonate al 01.01.2023 |
| B | Risorse accantonate applicate al bilancio dell'esercizio 2023 (con segno -) |
| C | Risorse accantonate stanziare nella spesa del bilancio dell'esercizio 2023 |
| D | Variazione degli accantonamenti che si prevede di effettuare in sede di rendiconto 2023 (con segno +/-) |
| E | Risorse accantonate nel risultato di amministrazione presunto al 31.12.2023 (A+B+C+D) |
| F | Risorse accantonate presunte al 31.12.2023 applicate al bilancio 2024 (primo esercizio del bilancio di previsione) |

| Voce col. | F.do anticipaz. liquidità | Fondo perdite soc. partecipate | Fondo contenzioso | Fondo crediti dubbia esigib. | Fondo garanzia debiti comm.li | Altri accantonamenti | Totale |
|-----------|---------------------------|--------------------------------|-------------------|------------------------------|-------------------------------|----------------------|---------------|
| A | 6.187.212,18 | 2.082.965,00 | 3.882.473,25 | 33.035.000,00 | 301.961,72 | 643.781,38 | 46.133.393,53 |
| B | 0,00 | -475.000,00 | -2.633.570,42 | 0,00 | 0,00 | -220.836,00 | -3.329.406,42 |
| C | 1,62 | 475.000,00 | 2.164.294,42 | 3.944.412,00 | 0,00 | 224.040,95 | 6.807.748,99 |
| D | -224.040,95 | 571.708,08 | 1.462.522,29 | 0,00 | 0,00 | 0,00 | 1.810.189,42 |
| E | 5.963.172,85 | 2.654.673,08 | 4.875.719,54 | 36.979.412,00 | 301.961,72 | 646.986,33 | 51.421.925,52 |
| F | 0,00 | 475.000,00 | 1.880.775,00 | 0,00 | 0,00 | 224.040,95 | 2.579.815,95 |

3.3 Composizione della parte vincolata del risultato

Il prospetto determina le risorse presunte vincolate nel risultato di amministrazione riferite al 31 dicembre dell'esercizio precedente (N-1) a quello cui si riferisce il bilancio di previsione.

Lo stesso quadro, partendo dall'ultimo dato certo al 1 gennaio di tale esercizio (N-1), che corrisponde al consuntivo dell'esercizio (N-2), riporta l'insieme dei vincoli ottenuti come somma delle singole quote vincolate specificate nel prospetto del risultato di amministrazione. In esso, sono elencate le risorse vincolate presunte e deve essere redatto quando il bilancio di previsione preveda l'utilizzo di tali poste.

Nelle quote vincolate si distinguono i vincoli derivanti dalla legge e dai principi contabili, quelli originati dai trasferimenti, i vincoli da mutui e altri finanziamenti ed i vincoli formalmente attribuiti dall'ente.

La tabella, nel caso in cui l'approvazione del bilancio (N) avvenga in tempi successivi all'approvazione del rendiconto immediatamente precedente (N-1), è compilato riprendendo i dati definitivi del rendiconto in luogo di quelli presunti.

| Voce col. | Risorse VINCOLATE nel Risultato di amministrazione 2023 Legenda allegato a2) al Bilancio |
|-----------|---|
| A | Risorse vincolate al 01.01.2023 |
| B | Entrate vincolate accertate nell'esercizio 2023 (dati presunti) |
| C | Impegni 2023 finanziati da entrate vincolate accertate nell'esercizio o da quote vincolate del risultato (dati presunti) |
| D | FPV al 31.12.23 finanziato da entrate vincolate accertate nell'esercizio o da quote vincolate del risultato (dati presunti) |
| E | Cancellazione 2023 RA vincolati o eliminazione vincolo su quote risultato (+) e cancellazione 2023 RP finanziati da risorse vincolate (-) (dati presunti) |
| F | Cancellazione 2023 impegni finanziati da FPV dopo approvazione rendiconto 2022 non reimpegnati nell'esercizio 2023 (+) |
| G | Risorse vincolate nel risultato di amministrazione presunto al 31.12.2023 (A+B-C-D-E+F) |
| I | Risorse vincolate nel risultato al 31.12.2023 applicate al bilancio 2024 (primo esercizio del bilancio di previsione) |

| Voce col. | Vincoli derivati dalla legge | Vincoli derivati da trasferimenti | Vincoli derivati da finanziam. | Vincoli attribuiti dall'ente | Altri vincoli | Totale |
|-----------|------------------------------|-----------------------------------|--------------------------------|------------------------------|---------------|--------------|
| A | 1.576.141,09 | 1.662.054,45 | 1.334.084,01 | 556.151,19 | 0,00 | 5.128.430,74 |
| B | 1.540.399,07 | 263.773,19 | 0,00 | 0,00 | 0,00 | 1.804.172,26 |
| C | 1.564.407,03 | 42.216,60 | 299.377,49 | 0,00 | 0,00 | 1.906.001,12 |
| D | 0,00 | 0,00 | 0,00 | 0,00 | 0,00 | 0,00 |
| E | 0,00 | 0,00 | 0,00 | 0,00 | 0,00 | 0,00 |
| F | 0,00 | 121.080,20 | 0,00 | 125.246,73 | 0,00 | 246.326,93 |
| G | 1.552.133,13 | 2.004.691,24 | 1.034.706,52 | 681.397,92 | 0,00 | 5.272.928,81 |
| I | 374.000,00 | 1.375.406,82 | 0,00 | 0,00 | 0,00 | 1.749.406,82 |

3.4 Composizione della parte destinata agli investimenti

Il quadro successivo riporta le risorse presunte destinate agli investimenti già rappresentate in modo sintetico nel prospetto del risultato di amministrazione e deve essere redatto obbligatoriamente nel caso in cui il bilancio di previsione prevede l'utilizzo delle quote destinate del risultato stesso.

Le risorse destinate agli investimenti sono utilizzabili solo dopo l'avvenuta approvazione del rendiconto dell'esercizio precedente (N-1). Il prospetto consente di determinare la quota delle risorse presunte destinate agli investimenti del risultato di amministrazione riferite al 31 dicembre dell'esercizio precedente (N-1) a quello cui si riferisce il bilancio (N).

Nel caso in cui l'approvazione del bilancio di previsione (N) sia successiva a quella del rendiconto precedente (N-1), il prospetto è compilato riportando i dati ufficiali del rendiconto.

| Voce col. | Risorse DESTINATE AGLI INVESTIMENTI nel Risultato di amministrazione 2023 Legenda allegato a3) al Bilancio |
|-----------|--|
| A | Risorse destinate agli investimenti al 01.01.2023 |
| B | Entrate destinate agli investimenti accertate nell'esercizio 2023 (dato presunto) |
| C | Impegni 2023 finanziati da entrate destinate accertate nell'esercizio o da quote destinate del risultato (dati presunti) |
| D | FPV al 31.12.23 finanziato da entrate destinate accertate nell'esercizio o da quote destinate del risultato |
| E | Cancellazione R.A. per investimenti o eliminazione destinazione su quote del risultato (+) e cancellazione R.P. finanziati da risorse per investimenti (-) |
| F | Risorse destinate agli investimenti nel risultato di amministrazione presunto al 31.12.23 (A+B-C-D-E) |
| G | Risorse destinate agli investimenti nel risultato presunto al 31.12.23 applicate al bilancio 2024 |

| Voce col. | Totale |
|-----------|-----------|
| A | 93.305,79 |
| B | 0,00 |
| C | 0,00 |
| D | 0,00 |
| E | 0,00 |
| F | 93.305,79 |
| G | 0,00 |

3.5 Altre considerazioni sui vincoli del risultato

In merito ai vincoli sul risultato di esercizio, l'importo più importante riguarda gli accantonamenti per i quali si rappresenta la necessità come per legge di tenere conto Purtroppo continua ad essere forte il peso dei debiti da riconoscere e le difficoltà di riscossione di alcuni cespiti tributari causando il rischio di rigidità strutturale del debito per anticipazione di liquidità da restituire, di un prudente accantonamento relativo ai sospesi per debiti e crediti con organismi partecipati in attesa di definizione, di accantonamento come per legge di un fondo crediti dubbia esigibilità, di un fondo contenzioso in considerazione delle situazioni di contenziosi di elevato importo in corso nonché accantonamenti per fondo garanzia commerciale.

4 Situazione contabile del nuovo bilancio

4.1 Equilibri finanziari e principi contabili

Il sistema articolato del bilancio identifica gli obiettivi, destina le risorse nel rispetto del pareggio generale tra risorse attribuite (entrate) e relativi impieghi (uscite) e separa, infine, la destinazione della spesa in quattro diverse tipologie: la gestione corrente, gli interventi negli investimenti, l'utilizzo dei movimenti di fondi e la registrazione dei servizi per conto di terzi.

Partendo da queste linee conduttrici, i nuovi documenti sono stati predisposti rispettando le norme che impongono il pareggio tra gli stanziamenti complessivi in termini di competenza e cassa, quest'ultima relativa al solo primo anno del triennio. Questa corrispondenza è stata ottenuta attraverso la rigorosa valutazione sia dei principali flussi di risorse in entrata che delle corrispondenti previsioni di spesa (rispetto del *principio n.15 - Equilibrio di bilancio*).

Gli stanziamenti del bilancio, avendo carattere autorizzatorio ed identificando il limite per l'assunzione degli impegni durante la gestione, sono stati dimensionati in modo da garantire l'imputazione delle obbligazioni, sia attive che passive, nei rispettivi esercizi. Le corrispondenti previsioni tengono conto del fatto che, per obbligo di legge, le obbligazioni giuridicamente perfezionate devono essere imputate nell'esercizio in cui l'obbligazione andrà poi a scadere (rispetto del *principio n.16 - Competenza finanziaria*).

Nel predisporre i documenti non si è ignorato che i prospetti ufficiali esprimono anche la dimensione finanziaria di fatti economici valutati in via preventiva. La scomposizione del bilancio nelle previsioni dei singoli capitoli (Peg), pertanto, sarà formulata in modo da considerare che la rilevazione contabile dei fatti di gestione dovrà poi analizzare anche l'aspetto economico dei movimenti (rispetto del *principio n.17 - Competenza economica*).

Le previsioni sui primi due anni sono state quantificate, ove possibile, partendo dalle corrispondenti poste già comprese nel secondo e nel terzo anno dell'ultimo documento di programmazione triennale, ripreso nella sua versione più aggiornata, e procedendo poi a riformulare gli stanziamenti sulla scorta delle esigenze attuali e secondo le regole contabili in vigore. Per quanto riguarda infine il controllo sulla veridicità delle previsioni di entrata e la compatibilità delle previsioni di spesa avanzate dai servizi, di competenza del responsabile finanziario e finalizzato alla possibile iscrizione di queste poste negli stanziamenti di bilancio, si da atto che la verifica è stata effettuata tenendo conto delle informazioni al momento disponibili.

Questa situazione di iniziale equilibrio tra entrate e uscite sarà poi oggetto di un costante monitoraggio tecnico in modo da garantire che durante la gestione, come nelle variazioni di bilancio, vengano conservati gli equilibri di bilancio e mantenuta la copertura delle spese correnti e il finanziamento degli investimenti. Il prospetto riporta la situazione complessiva di equilibrio ed evidenzia il pareggio nella competenza.

| Equilibrio di bilancio 2024 (Stanziamenti) | Entrate (+) | Uscite (-) | Risultato (+/-) |
|---|----------------------|----------------------|--------------------|
| Corrente | 26.915.895,44 | 27.141.895,44 | -226.000,00 |
| Investimenti | 24.214.491,10 | 23.988.491,10 | 226.000,00 |
| Movimento di fondi | 0,00 | 0,00 | 0,00 |
| Servizi per conto di terzi | 11.114.500,00 | 11.114.500,00 | 0,00 |
| Totale | 62.244.886,54 | 62.244.886,54 | 0,00 |

| Equilibrio di bilancio 2025 (Stanziamenti) | Entrate (+) | Uscite (-) | Risultato (+/-) |
|---|----------------------|----------------------|--------------------|
| Corrente | 23.193.190,85 | 23.193.190,85 | 0,00 |
| Investimenti | 26.102.882,17 | 26.102.882,17 | 0,00 |
| Movimento di fondi | 0,00 | 0,00 | 0,00 |
| Servizi per conto di terzi | 11.114.500,00 | 11.114.500,00 | 0,00 |
| Totale | 60.410.573,02 | 60.410.573,02 | 0,00 |

| Equilibrio di bilancio 2026 (Stanziamenti) | Entrate (+) | Uscite (-) | Risultato (+/-) |
|---|----------------------|----------------------|--------------------|
| Corrente | 22.231.006,05 | 22.231.006,05 | 0,00 |
| Investimenti | 25.710.459,86 | 25.710.459,86 | 0,00 |
| Movimento di fondi | 0,00 | 0,00 | 0,00 |
| Servizi per conto di terzi | 11.114.500,00 | 11.114.500,00 | 0,00 |
| Totale | 59.055.965,91 | 59.055.965,91 | 0,00 |

4.2 Composizione ed equilibrio del bilancio corrente

Il bilancio è stato costruito distinguendo la parte corrente dagli investimenti, proprio in considerazione della diversa natura e funzione dei due ambiti d'azione. In particolare, nel configurare il bilancio corrente, composto dalle entrate e uscite destinate a garantire il funzionamento dell'ente, è stata rispettata la regola che impone il pareggio, in termini di competenza, delle spese previste in ciascun anno con altrettante risorse di entrata. Questo effetto è stato ottenuto senza applicare il risultato di amministrazione presunto per casistiche che non fossero riconducibili all'impiego delle quote accantonate o vincolate dello stesso avanzo. Sussiste, infatti, il divieto di utilizzare il risultato presunto per finanziare il bilancio corrente, ipotesi invece ammessa, seppure con

restrizioni, solo dopo l'approvazione del rendiconto.

Per attribuire gli importi ai *rispettivi esercizi* è stato seguito il criterio della *competenza potenziata* il quale prescrive che le entrate e le uscite correnti siano imputate negli esercizi in cui andranno a scadere le singole obbligazioni attive o passive. Partendo da questa premessa, gli stanziamenti sono allocati negli anni in cui si verificherà questa condizione e rispettando, quando le informazioni disponibili sulle uscite lo consentivano, la progressione temporale nell'esecuzione delle forniture oppure, in via generale, i tempi di prevista maturazione dei debiti esigibili.

In particolare, i criteri di massima adottati per *imputare* la spesa corrente sono stati i seguenti:

- lo stanziamento è collocato nel medesimo esercizio solo se è previsto che l'obbligazione passiva, sorta con il perfezionamento del procedimento amministrativo, diventerà interamente esigibile nello stesso anno;
- per le sole uscite finanziate da entrate a specifica destinazione, se si stima che la prestazione sarà eseguita in un arco di tempo superiore all'esercizio, è stata applicato il principio che richiede di stanziare tra le spese, con la tecnica del *fondo pluriennale vincolato* (FPV/U) e fino all'esercizio che precede il completamento della prestazione, un importo pari alla quota che diventerà esigibile solo in futuro (imputazione in C/esercizi futuri);
- sempre nelle situazioni appena descritte, la parte di spesa che si prevede sarà realizzata in ciascun anno, facendo così nascere per lo stesso importo un'obbligazione esigibile, è attribuita al programma di parte corrente di quello stesso esercizio.

Per quanto riguarda invece il conseguimento dell'*equilibrio di parte corrente*, questo è stato raggiunto anche valutando, dove la norma lo consente, l'eventuale applicazione in entrata di una quota dell'avanzo a cui si aggiunge, per effetto della possibile imputazione ad esercizi futuri di spese correnti finanziate da entrate a specifica destinazione, anche dello stanziamento in entrata del corrispondente fondo pluriennale (FPV/E).

Il *criterio di imputazione* riferito alla gestione corrente è talvolta soggetto a specifiche deroghe previste dalla legge o introdotte dai principi contabili; questi aspetti particolari saranno affrontati nella sezione della Nota che descrive i criteri di valutazione delle entrate e poi, in argomento separato, quelli relativi alle uscite.

Il prospetto mostra le poste che compongono l'equilibrio corrente mentre la composizione analitica dello stesso è riportata nel corrispondente allegato obbligatorio al bilancio, a cui pertanto si rinvia.

| Equilibrio bilancio corrente (Competenza) | | Stanziamenti 2024 | Stanziamenti 2025 | Stanziamenti 2026 |
|---|-----|-----------------------------|-----------------------------|-----------------------------|
| Entrate | | | | |
| Tributi (Tit.1/E) | (+) | 20.444.614,85 | 19.986.891,85 | 19.660.036,85 |
| Trasferimenti correnti (Tit.2/E) | (+) | 1.448.858,31 | 604.000,00 | 604.000,00 |
| Extratributarie (Tit.3/E) | (+) | 2.117.368,40 | 2.033.369,20 | 2.033.369,20 |
| Entrate correnti che finanziano investimenti | (-) | 66.400,00 | 66.400,00 | 66.400,00 |
| | | 23.944.441,56 | 22.557.861,05 | 22.231.006,05 |
| Risorse ordinarie | | | | |
| FPV applicato a finanziamento bilancio corrente (FPV/E) | (+) | 0,00 | 0,00 | 0,00 |
| Avanzo applicato a bilancio corrente | (+) | 2.811.805,06 | 0,00 | 0,00 |
| Entrate in C/capitale che finanziano spese correnti | (+) | 159.648,82 | 635.329,80 | 0,00 |
| Accensioni di prestiti che finanziano spese correnti | (+) | 0,00 | 0,00 | 0,00 |
| | | 2.971.453,88 | 635.329,80 | 0,00 |
| Risorse straordinarie | | | | |
| Totale | | 26.915.895,44 | 23.193.190,85 | 22.231.006,05 |
| Uscite | | | | |
| Spese correnti (Tit.1/U) | (+) | 25.423.043,14 | 21.725.662,92 | 21.382.009,87 |
| Spese correnti assimilabili a investimenti | (-) | 0,00 | 0,00 | 0,00 |
| Rimborso di prestiti (Tit.4/U) | (+) | 1.055.011,63 | 1.467.527,93 | 848.996,18 |
| | | 26.478.054,77 | 23.193.190,85 | 22.231.006,05 |
| Impieghi ordinari | | | | |
| Disavanzo applicato a bilancio corrente | (+) | 663.840,67 | 0,00 | 0,00 |
| Spese investimento assimilabili a spese correnti | (+) | 0,00 | 0,00 | 0,00 |
| | | 663.840,67 | 0,00 | 0,00 |
| Impieghi straordinari | | | | |
| Totale | | 27.141.895,44 | 23.193.190,85 | 22.231.006,05 |
| Risultato | | | | |
| Entrate bilancio corrente | (+) | 26.915.895,44 | 23.193.190,85 | 22.231.006,05 |
| Uscite bilancio corrente | (-) | 27.141.895,44 | 23.193.190,85 | 22.231.006,05 |
| Avanzo (+) o Disavanzo (-) | | -226.000,00 | 0,00 | 0,00 |

4.3 Composizione ed equilibrio del bilancio investimenti

Anche le poste del bilancio degli investimenti sono state separate da quelle di parte corrente, e ciò al fine di garantire l'autonomo finanziamento di questi due comparti, così diversi per origine e finalità. Il bilancio degli interventi in conto capitale si compone dalle entrate e uscite destinate a finanziare l'acquisto, la fornitura o la costruzione di beni o servizi di natura durevole. In tale ambito, è stata rispettata la regola che impone la completa *copertura*, in termini di stanziamento, delle spese previste con altrettante risorse in entrata.

Le spese di investimento, una volta ottenuto il finanziamento, saranno poi registrate negli anni in cui andranno a scadere le singole obbligazioni passive derivanti dal rispettivo contratto o convenzione. Le uscite in conto

capitale, di norma, diventano impegnabili solo nell'esercizio in cui è esigibile la corrispondente spesa (principio della competenza potenziata).

I criteri generali seguiti per *imputare la spesa* di investimento sono i seguenti:

- l'intero stanziamento è collocato nel medesimo esercizio solo se è previsto che l'obbligazione passiva, sorta con la chiusura del procedimento amministrativo, diventerà interamente esigibile nello stesso anno;
- se il crono-programma, che definisce lo stato di avanzamento dei lavori, prevede invece che l'opera sarà ultimata in un arco di tempo superiore all'esercizio, è stata applicata la regola che richiede di stanziare tra le spese, con la tecnica del *fondo pluriennale vincolato* (FPV/U) e fino all'esercizio che precede la fine dei lavori, un importo pari alla quota che diventerà esigibile solo in futuro (imputazione in C/esercizi futuri);
- sempre nella stessa ipotesi e salvo eccezioni previste dalla norma, la parte di spesa che si prevede sarà realizzata in ciascun esercizio, facendo così nascere per lo stesso importo un'obbligazione esigibile, è stata attribuita al programma di parte investimento di quello stesso anno.

Per quanto riguarda invece il conseguimento dell'*equilibrio di parte investimenti*, questo è stato raggiunto anche valutando, dove la norma lo consente, l'eventuale applicazione in entrata di una quota dell'avanzo a cui si aggiunge, per effetto della possibile imputazione ad esercizi futuri di spese in C/capitale finanziate da entrate a specifica destinazione, anche dello stanziamento in entrata del corrispondente fondo pluriennale (FPV/E).

I criteri generali riferiti agli investimenti, in particolari casi, sono soggetti a specifiche deroghe previste dalla legge o introdotte dai principi contabili. Questi aspetti saranno affrontati nella sezione della Nota che descrive i criteri di valutazione delle entrate e poi, in argomento distinto, quelli delle uscite.

Il prospetto mostra le poste che compongono l'equilibrio in C/capitale mentre la composizione analitica dello stesso è riportata nel corrispondente allegato obbligatorio al bilancio, a cui pertanto si rinvia.

| Equilibrio bilancio investimenti (Competenza) | | Stanzamenti 2024 | Stanzamenti 2025 | Stanzamenti 2026 |
|---|-----|----------------------------|----------------------------|----------------------------|
| Entrate | | | | |
| Entrate in conto capitale (Tit.4/E) | (+) | 17.542.889,65 | 24.224.379,41 | 25.059.727,30 |
| Entrate in conto capitale che finanziano spese correnti | (-) | 159.648,82 | 635.329,80 | 0,00 |
| Risorse ordinarie | | 17.383.240,83 | 23.589.049,61 | 25.059.727,30 |
| FPV applicato a finanziamento bilancio investimenti (FPV/E) | (+) | 5.097.432,56 | 2.297.432,56 | 244.332,56 |
| Avanzo applicato a bilancio investimenti | (+) | 1.517.417,71 | 0,00 | 0,00 |
| Entrate correnti che finanziano investimenti | (+) | 66.400,00 | 66.400,00 | 66.400,00 |
| Entrate da riduzione di attività finanziarie (Tit.5/E) | (+) | 0,00 | 0,00 | 0,00 |
| Entrate per rid. att. finanziarie assimilabili a movimenti di fondi | (-) | 0,00 | 0,00 | 0,00 |
| Entrate per accensione di prestiti (Tit.6/E) | (+) | 150.000,00 | 150.000,00 | 340.000,00 |
| Accensioni di prestiti che finanziano spese correnti | (-) | 0,00 | 0,00 | 0,00 |
| Risorse straordinarie | | 6.831.250,27 | 2.513.832,56 | 650.732,56 |
| Totale | | 24.214.491,10 | 26.102.882,17 | 25.710.459,86 |
| Uscite | | | | |
| Spese in C/capitale (Tit.2/U) | (+) | 23.988.491,10 | 26.102.882,17 | 25.710.459,86 |
| Spese investimento assimilabili a spesa corrente | (-) | 0,00 | 0,00 | 0,00 |
| Impieghi ordinari | | 23.988.491,10 | 26.102.882,17 | 25.710.459,86 |
| Spese correnti assimilabili a investimenti | (+) | 0,00 | 0,00 | 0,00 |
| Spese per incremento di attività finanziarie (Tit.3/U) | (+) | 0,00 | 0,00 | 0,00 |
| Spese per inc. att. finanziarie assimilabili a movimento di fondi | (-) | 0,00 | 0,00 | 0,00 |
| Impieghi straordinari | | 0,00 | 0,00 | 0,00 |
| Totale | | 23.988.491,10 | 26.102.882,17 | 25.710.459,86 |
| Risultato | | | | |
| Entrate bilancio investimenti | (+) | 24.214.491,10 | 26.102.882,17 | 25.710.459,86 |
| Uscite bilancio investimenti | (-) | 23.988.491,10 | 26.102.882,17 | 25.710.459,86 |
| Avanzo (+) o Disavanzo (-) | | 226.000,00 | 0,00 | 0,00 |

4.4 Previsioni di cassa

Il documento contabile è stato redatto in termini di competenza e di cassa solo per il primo anno del triennio, mentre le previsioni dei due esercizi successivi hanno interessato la sola competenza. Per quanto riguarda gli importi effettivamente stanziati, le previsioni sui flussi monetari sono state stimate considerando l'andamento prevedibile degli incassi e dei pagamenti. Dal punto di vista prettamente contabile, le entrate che negli esercizi precedenti a quello di introduzione dei nuovi principi contabili erano state accertate per cassa, in luogo del criterio di competenza, sono state previste continuando ad applicare l'originario criterio, e questo fino al loro esaurimento. Fino a quel momento, pertanto, la previsione di competenza e quella di cassa di queste poste particolari continuerà a coincidere, salvo l'abbandono anticipato di questo criterio in deroga.

Per quanto riguarda la gestione dei movimenti di cassa, tutti i movimenti relativi agli incassi e pagamenti saranno registrati, oltre che nelle scritture contabili dell'ente, anche nella contabilità del tesoriere, su cui per

altro grava l'obbligo di tenere aggiornato il giornale di cassa e di conservare i corrispondenti documenti o flussi informatici giustificativi.

Il prospetto riporta la situazione complessiva che evidenzia il pareggio obbligatorio relativo alle previsioni di competenza ed integrato con l'indicazione dei flussi di cassa previsti (incassi e pagamenti).

| Confronto tra competenza e cassa (Stanziamenti) | | Competenza 2024 | Cassa 2024 |
|---|------------------------------|----------------------------------|-----------------------------|
| Entrate | | | |
| Tributi e perequazione | (+) | 20.444.614,85 | 18.673.381,05 |
| Trasferimenti correnti | (+) | 1.448.858,31 | 2.107.225,40 |
| Extratributarie | (+) | 2.117.368,40 | 3.553.083,77 |
| Entrate in conto capitale | (+) | 17.542.889,65 | 27.314.875,94 |
| Riduzione di attività finanziarie | (+) | 0,00 | 0,00 |
| Accensione di prestiti | (+) | 150.000,00 | 2.276.036,13 |
| Anticipazioni da tesoriere/cassiere | (+) | 0,00 | 0,00 |
| Entrate C/terzi e partite giro | (+) | 11.114.500,00 | 12.080.226,33 |
| | Totale | 52.818.231,21 | 66.004.828,62 |
| FPV applicato in entrata (FPV/E) | (+) | 5.097.432,56 | - |
| Avanzo applicato in entrata | (+) | 4.329.222,77 | - |
| Fondo di cassa iniziale | (+) | - | 23.598.344,12 |
| | Totale | 62.244.886,54 | 89.603.172,74 |
| Uscite | | | |
| Correnti | (+) | 25.423.043,14 | 26.412.713,15 |
| In conto capitale | (+) | 23.988.491,10 | 29.073.170,92 |
| Incremento attività finanziarie | (+) | 0,00 | 0,00 |
| Rimborso di prestiti | (+) | 1.055.011,63 | 1.055.011,63 |
| Chiusura anticipazioni da tesoriere/cassiere | (+) | 0,00 | 0,00 |
| Spese C/terzi e partite giro | (+) | 11.114.500,00 | 12.579.019,68 |
| | Totale | 61.581.045,87 | 69.119.915,38 |
| Disavanzo applicato in uscita | (+) | 663.840,67 | - |
| | Totale | 62.244.886,54 | 69.119.915,38 |
| Risultato | | | |
| Totale entrate | (+) | 62.244.886,54 | 89.603.172,74 |
| Totale uscite | (-) | 62.244.886,54 | 69.119.915,38 |
| | Risultato competenza | 0,00 | |
| | Fondo di cassa finale | | 20.483.257,36 |

4.5 Altre considerazioni sulla situazione contabile

5 Aspetti della gestione con elevato grado di rigidità

5.1 Rilevanza e significatività di taluni fenomeni

I documenti ufficiali, e in particolare le relazioni esplicative, forniscono informazioni che sono utili anche per il processo decisionale, in grado quindi di influenzare le scelte degli utilizzatori per aiutarli a valutare gli eventi passati, presenti o futuri (significatività). In coerenza con questo approccio, è stato fatto uno sforzo affinché le informazioni di natura o contenuto rilevante, la cui omissione o errata presentazione avrebbe potuto influenzare le decisioni degli utilizzatori, avessero nel sistema di bilancio, e in particolare nella Nota integrativa, la giusta e necessaria visibilità (rilevanza). Si è cercato inoltre di dare maggior peso alle informazioni relative a poste con dimensione quantitativa e qualitativa rilevante, quest'ultima valutata sia in rapporto ai valori complessivi del bilancio che all'importanza strategica del fenomeno (rispetto del principio n.6 - *Significatività e rilevanza*).

Per quanto riguarda quest'ultimo aspetto, è stata prestata particolare attenzione ai fattori che manifestano un elevato grado di rigidità, individuando nel costo del personale, nel livello complessivo dell'indebitamento, nell'esposizione netta per interessi passivi, nel possesso di partecipazioni in società e nella disponibilità di enti strumentali, le dinamiche su cui è opportuno sviluppare un approfondimento. Si tratta di fenomeni che hanno un impatto strutturale nella complessa dinamica dell'equilibrio corrente, per cui la valutazione sul grado della loro sostenibilità nel tempo, tesa ad escludere il bisogno di interventi eccezionali che esulano dalla normale programmazione di bilancio, va ponderata e rientra, a pieno titolo, nel contenuto della Nota integrativa. Di seguito riportiamo gli spunti riflessivi e le valutazioni su ciascuno di questi aspetti.

5.2 Spesa per il personale

Nella pubblica amministrazione, la definizione degli obiettivi generali e dei programmi è affidata agli organi di governo di estrazione politica, mentre i dirigenti ed i responsabili dei servizi si occupano della gestione finanziaria, tecnica e amministrativa, compresa l'adozione degli atti che impegnano l'ente verso l'esterno. Dal punto di vista operativo, l'attività è invece svolta da una struttura articolata e composta da personale di diversa qualifica e specializzazione. Con un'organizzazione come questa, comune a tutte le aziende che operano nel ramo dei servizi, il costo del fattore umano è prevalente rispetto all'acquisto degli altri mezzi di produzione. La spesa per il personale, infatti, con la sua dimensione finanziaria consistente, è il principale fattore di rigidità del bilancio corrente dato che il margine di manovra nella gestione ordinaria si riduce quando il valore di questo parametro tende a crescere.

La situazione, come riportata nel prospetto e sulla base delle informazioni al momento disponibili, rispetta i vincoli *sulla spesa pubblica* imposti dalle norme in materia di coordinamento della finanza pubblica e non richiede alcun intervento correttivo con carattere d'urgenza. I possibili provvedimenti migliorativi e/o correttivi, frutto di nuove e ulteriori valutazioni d'insieme, saranno ponderati ed eventualmente adottati solo in seguito al normale svolgimento dell'attività di monitoraggio e controllo sulla gestione.

| Personale (Spesa corrente e personale a confronto) | 2024 | 2025 | 2026 |
|--|---------------|---------------|---------------|
| Spesa per il personale complessiva | 3.969.405,92 | 4.017.158,06 | 4.017.158,06 |
| Spesa corrente complessiva | 25.423.043,14 | 21.725.662,92 | 21.382.009,87 |

5.3 Dinamica della forza lavoro

Il costo degli stipendi (oneri diretti) dipende dalla dinamica della forza lavoro impiegata, e cioè dal numero e dal livello di inquadramento dei dipendenti assunti con contratto a tempo indeterminato a cui va sommata l'incidenza dell'eventuale quota residuale dei soggetti impiegati con contratto a tempo determinato o altro rapporto di lavoro flessibile.

La situazione, come riportata nel prospetto e sulla base delle informazioni al momento disponibili, rispetta i vincoli *sulle assunzioni* imposti dalle norme in materia di coordinamento della finanza pubblica e non richiede alcun intervento correttivo con carattere d'urgenza. I possibili provvedimenti migliorativi e/o correttivi, frutto di nuove e ulteriori valutazioni d'insieme, saranno ponderati ed eventualmente adottati solo in seguito al normale svolgimento dell'attività di monitoraggio e controllo sulla gestione.

| Personale (Forza lavoro) | 2024 | 2025 | 2026 |
|--|-------------|-------------|-------------|
| Personale previsto (in pianta organica o dotazione organica) | 81 | 81 | 81 |
| Totale | 81 | 81 | 81 |
| Dipendenti di ruolo in servizio | 59 | 67 | 67 |
| Dipendenti non di ruolo in servizio | 6 | 0 | 0 |
| Totale | 65 | 67 | 67 |

5.4 Livello di indebitamento

La contrazione dei mutui, a partire dall'inizio dell'ammortamento e fino alla sua estinzione, comporta il pagamento delle quote annuali per interesse ed il rimborso progressivo del capitale. Questi importi costituiscono, a tutti gli effetti, spese del bilancio corrente da finanziare con altrettante risorse. L'equilibrio corrente si fonda, infatti, sull'accostamento tra le entrate di parte corrente (tributi, trasferimenti correnti, extratributarie) con le uscite della stessa natura (spese correnti e rimborso di prestiti). Trattandosi di un onere

che non può essere più modificato, salvo il ricorso a complesse e onerose operazioni di rinegoziazione del prestito, la relativa spesa genera un aumento nel tempo del grado di rigidità del bilancio.

Ne consegue che la politica del ricorso al credito, come modalità di possibile finanziamento delle opere pubbliche previste in bilancio, è stata attentamente ponderata nei suoi risvolti finanziari e contabili, e questo, anche in presenza di una residua disponibilità sul limite massimo degli interessi passivi per mutui e prestiti pagabili dall'ente. Questa analisi ha considerato sia la prospettiva di una possibile espansione futura del ricorso al credito che la valutazione dell'indebitamento in essere sull'attuale equilibrio di bilancio.

La situazione, come riportata nel prospetto e sulla base delle informazioni disponibili, non richiede interventi correttivi con carattere d'urgenza. I possibili provvedimenti migliorativi e/o correttivi saranno ponderati solo in seguito al normale svolgimento dell'attività di monitoraggio e controllo sulla gestione.

| Indebitamento complessivo (Consistenza al 31.12) | | 2024 | 2025 | 2026 |
|--|-------|----------------------|----------------------|----------------------|
| Consistenza iniziale (01 gennaio) | (+) | 15.958.014,41 | 15.053.002,78 | 13.735.474,85 |
| Accensione | (+) | 150.000,00 | 150.000,00 | 340.000,00 |
| Rimborso | (-) | 1.055.011,63 | 1.467.527,93 | 848.996,18 |
| Variazioni da altre cause (rettifiche) | (+/-) | 0,00 | 0,00 | 0,00 |
| Consistenza finale (31 dicembre) | | 15.053.002,78 | 13.735.474,85 | 13.226.478,67 |

5.5 Esposizione per interessi passivi

Il livello di indebitamento è una componente importante della rigidità del bilancio, dato che gli esercizi futuri dovranno finanziare il maggior onere per il rimborso delle quote annue di interesse e capitale con le normali risorse correnti. L'ente può assumere nuovi mutui o accedere ad altre forme di finanziamento disponibili sul mercato del credito solo se rispetta, in via preventiva, i limiti massimi imposti dal legislatore. L'importo annuale degli interessi passivi, sommato a quello dei mutui, dei prestiti obbligazionari e delle garanzie prestate, infatti, non può superare un determinato valore percentuale delle risorse relative ai primi tre titoli delle entrate del rendiconto relativo al penultimo anno precedente a quello in cui viene prevista l'assunzione dei nuovi prestiti. L'ammontare degli interessi passivi è conteggiato al netto dei corrispondenti contributi in conto interessi eventualmente ottenuti, dato che queste entrate riducono il peso dei nuovi interessi passivi sul corrispondente esercizio (costo economico netto). Anche in questo caso, come per l'indebitamento, l'approfondimento contabile che ha preceduto la stesura definitiva del bilancio ha considerato sia gli effetti di una possibile espansione del ricorso al credito che il peso degli interessi passivi netti sull'equilibrio finanziario.

La situazione, come riportata nel prospetto e sulla base delle informazioni al momento disponibili, non richiede alcun intervento correttivo con carattere d'urgenza. I possibili provvedimenti migliorativi e/o correttivi, frutto di nuove ed ulteriori valutazioni d'insieme, saranno ponderati ed eventualmente adottati solo in seguito al normale svolgimento dell'attività di monitoraggio e controllo sulla gestione.

| Esposizione per interessi passivi (Situazione al 31-12) | | Previsione | | |
|---|-----|---------------------|---------------------|---------------------|
| | | 2024 | 2025 | 2026 |
| Esposizione massima per interessi passivi | | | | |
| Entrate penultimo anno precedente | | | | |
| Tributi e perequazione (Tit.1/E) | (+) | 20.257.162,97 | 20.257.162,97 | 20.257.162,97 |
| Trasferimenti correnti (Tit.2/E) | (+) | 1.089.270,98 | 1.089.270,98 | 1.089.270,98 |
| Extratributarie (Tit.3/E) | (+) | 1.723.650,71 | 1.723.650,71 | 1.723.650,71 |
| Somma | | 23.070.084,66 | 23.070.084,66 | 23.070.084,66 |
| Limite massimo esposizione per interessi passivi | | | | |
| Percentuale massima di impegnabilità delle entrate | | 10,00 % | 10,00 % | 10,00 % |
| Limite teorico interessi | | 2.307.008,47 | 2.307.008,47 | 2.307.008,47 |

| Esposizione effettiva | | | | |
|---|-----|---------------------|---------------------|---------------------|
| Interessi passivi | | | | |
| Interessi su mutui | (+) | 438.014,38 | 436.326,25 | 419.528,20 |
| Interessi su prestiti obbligazionari | (+) | 0,00 | 0,00 | 0,00 |
| Interessi per debiti garantiti da fideiussione prestata dall'ente | (+) | 0,00 | 0,00 | 0,00 |
| Interessi passivi | | 438.014,38 | 436.326,25 | 419.528,20 |
| Contributi in C/interessi | | | | |
| Contributi in C/interessi su mutui e prestiti | (-) | 0,00 | 0,00 | 0,00 |
| Contributi C/interessi | | 0,00 | 0,00 | 0,00 |
| Esposizione effettiva (interessi passivi al netto contributi) | | 438.014,38 | 436.326,25 | 419.528,20 |
| Verifica prescrizione di legge | | | | |
| Limite teorico interessi | (+) | 2.307.008,47 | 2.307.008,47 | 2.307.008,47 |
| Esposizione effettiva (interessi passivi al netto contributi) | (-) | 438.014,38 | 436.326,25 | 419.528,20 |
| Disponibilità residua per ulteriori interessi passivi | | 1.868.994,09 | 1.870.682,22 | 1.887.480,27 |
| Rispetto del limite | | Rispettato | Rispettato | Rispettato |

5.6 Partecipazioni in società

La legge attribuisce all'ente la facoltà di gestire i servizi pubblici locali anche per mezzo di società private, direttamente costituite o partecipate, ed indica così un modulo alternativo di gestione rispetto alla classica azienda speciale. La forma societaria adottata, pertanto, al pari del possibile fine lucrativo che di per sé non è in contrapposizione con il perseguimento di uno scopo pubblico, non ha alcun peso per conferire o meno al soggetto operante la natura pubblica. Le modalità di gestione dei servizi sono quindi lasciati alla libera scelta della pubblica amministrazione, seppure nel rispetto di taluni vincoli dettati dall'esigenza di non operare una distorsione nella concorrenza di mercato.

L'acquisizione di una partecipazione, d'altro canto, vincola l'ente per un periodo non breve che si estende oltre l'intervallo temporale previsto dall'attuale programmazione di bilancio. Per questa ragione, le valutazioni poste in sede di stesura della Nota integrativa hanno interessato anche le partecipazioni, con riferimento alla situazione in essere ed ai possibili effetti prodotti da un'espansione del fenomeno sugli equilibri finanziari. In questo ambito, è stata posta particolare attenzione all'eventuale presenza di ulteriori fabbisogni di risorse che possono avere origine dalla condizione economica o patrimoniale degli eventuali rapporti giuridici consolidati.

La situazione, come riportata nel prospetto e sulla base delle informazioni al momento disponibili, non richiede alcun intervento correttivo con carattere d'urgenza. I possibili provvedimenti migliorativi e/o correttivi, frutto di nuove ed ulteriori valutazioni d'insieme, saranno ponderati ed eventualmente adottati solo in seguito al normale svolgimento dell'attività di monitoraggio e controllo sulla gestione.

| Partecipazioni possedute dall'Ente | Cap. sociale partecipata | Val. nominale partecipazione | Quota % dell'Ente |
|--|--------------------------|------------------------------|-------------------|
| Azienda Speciale Anghi Ecoservizi | 0,00 | 0,00 | 100,000000 % |
| Azienda Speciale Consortile Comunità Sensibile | 0,00 | 0,00 | 0,000000 % |
| Totale | | 0,00 | |

| | |
|-----------------------|--|
| Denominazione | Azienda Speciale Anghi Ecoservizi |
| Soggetto giuridico | Ente strumentale |
| Natura legame | Controllata |
| Collocaz. nell'Attivo | Altro (AP_BIV.1c) |
| Attività svolta | Raccolta e trasporto rifiuti in discarica. Spazzamento strade. Manutenzione ordinaria e straordinaria del verde pubblico |

| | |
|-----------------------|--|
| Denominazione | Azienda Speciale Consortile Comunità Sensibile |
| Soggetto giuridico | Ente strumentale |
| Natura legame | Partecipata |
| Collocaz. nell'Attivo | Altro (AP_BIV.1c) |
| Attività svolta | Servizi sociali |

5.7 Disponibilità di enti strumentali

L'azienda speciale ha natura di ente pubblico economico strumentale, provvisto di autonomia imprenditoriale, che tende alla copertura dei costi di esercizio con la remunerazione dei fattori produttivi impiegati. L'azienda è istituzionalmente dipendente dall'ente, a cui si lega con vincoli assai stretti e relativi alla formazione degli organi, agli indirizzi, ai controlli ed alla vigilanza, al punto da costituire un elemento del sistema amministrativo facente capo all'ente territoriale. La personalità giuridica non trasforma l'azienda speciale in un soggetto privato ma solo la configura come un nuovo centro di imputazione dei rapporti giuridici, distinto dall'ente proprietario, e con una propria autonomia decisionale. Si tratta, pertanto, di organi strumentali collegati all'ente che le ha costituite e con gli stessi limiti posti al possibile svolgimento dell'attività al di fuori del territorio di appartenenza.

Al pari delle partecipazioni in società, la costituzione di un'entità giuridica strumentale vincola l'ente per un periodo non breve che si estende oltre l'intervallo temporale previsto dall'attuale programmazione. In presenza

di rapporti giuridici di questa natura, pertanto, le valutazioni che accompagnano la stesura della Nota integrativa ricalcano quanto già descritto per le partecipazioni.

La situazione, come riportata nel prospetto e sulla base delle informazioni al momento disponibili, non richiede alcun intervento correttivo con carattere d'urgenza. I possibili provvedimenti migliorativi e/o correttivi, frutto di nuove ed ulteriori valutazioni d'insieme, saranno ponderati ed eventualmente adottati solo in seguito al normale svolgimento dell'attività di monitoraggio e controllo sulla gestione.

| Principali enti strumentali dell'Ente | |
|---------------------------------------|--|
| Denominazione Attività svolta | ANGRI ECO SERVIZI Raccolta e trasporto rifiuti in discarica. Spazzamento strade. Manutenzione ordinaria e straordinaria del verde pubblico. |
| Denominazione Attività svolta | COMUNITA' SENSIBILE Servizi sociali |

5.8 Gestione dei servizi a domanda individuale

La legge sostiene la potestà impositiva autonoma nel campo tariffario, garantendo così che le tasse, i diritti, le tariffe ed i corrispettivi sui servizi di propria competenza restino ancorati al territorio ed ai cittadini che li hanno corrisposti. In questo ambito, l'ente è tenuto a richiedere agli effettivi beneficiari del servizio una contribuzione, anche a carattere non generalizzato, ad eccezione delle prestazioni gratuite per legge. A seconda della natura del servizio esiste una diversa articolazione della tariffa ed un sistema selettivo di abbattimento del costo per il cittadino utente. Questa libertà di azione viene però a mancare se il comune versa in condizioni finanziarie problematiche. Gli enti locali che si trovano in condizione di deficiarietà strutturale, infatti, "(..) sono soggetti ai controlli centrali in materia di copertura del costo di alcuni servizi. Tali controlli verificano, mediante un'apposita certificazione, che (...) il costo complessivo della gestione dei servizi a domanda individuale, riferito ai dati della competenza, sia stato coperto con i relativi proventi tariffari e contributi finalizzati in misura non inferiore al 36 per cento (...)" (D.Lgs.267/00, art.243/2).

Per quanto riguarda la tipologia di prestazione, rientrano tra i servizi pubblici a domanda individuale "(..) tutte quelle attività gestite direttamente dall'ente, che siano poste in essere non per obbligo istituzionale, che vengono utilizzate a richiesta dell'utente e che non siano state dichiarate gratuite per legge nazionale o regionale (...)" (D.M. 31.12.83). Lo stesso decreto elenca poi le diverse tipologie di servizi a domanda individuale che, se erogati dall'ente al cittadino, sono soggette alla corrispondente disciplina. Infatti, "(..) le categorie dei servizi pubblici a domanda individuale sono le seguenti... (...)" (D.M. 31.12.83). Questo elenco è riportato nel prospetto successivo.

Dopo la disponibilità dei dati contabili, sono stati valutati i risvolti finanziari di breve o medio periodo di queste attività svolte in economia ed a favore del singolo cittadino e che comportano, in ogni caso, un impatto sugli equilibri finanziari complessivi.

La situazione *gestionale*, sulla base delle informazioni al momento disponibili, non richiede alcun intervento correttivo con carattere d'urgenza. I possibili provvedimenti migliorativi e/o correttivi, frutto di nuove ed ulteriori valutazioni d'insieme, saranno ponderati ed eventualmente adottati solo in seguito al normale svolgimento dell'attività di monitoraggio e controllo sulla gestione.

| Categorie di servizi pubblici a domanda individuale (Decreto Ministeriale 31-12-83) | Principali servizi offerti dall'ente al cittadino (Denominazione) |
|--|--|
| Alberghi, case di riposo e di ricovero Alberghi diurni e bagni pubblici Asili nido Convitti, campeggi, case di vacanze, ostelli Colonie e soggiorni stagionali, stabilimenti termali Corsi extra scolastici non previsti espressamente da legge Giardini zoologici e botanici Impianti sportivi, piscine, campi da tennis, di pattinaggio o simili Mattatoi pubblici Mense, comprese quelle ad uso scolastico Mercati e fiere attrezzati Parcheggi custoditi e parchimetri Pesa pubblica Servizi turistici, stabilimenti balneari, approdi turistici e simili Spurgo pozzi neri Teatri, musei, pinacoteche, gallerie, mostre e spettacoli Trasporto carni macellate Servizi funebri, pompe funebri e illuminazioni votive Uso locali non istituzionali, auditorium, palazzi congressi o simili | MENSA SCOLASTICA TRASPORTO SCOLASTICO |

5.9 Costo dei principali servizi a domanda individuale erogati

Nel campo specifico dei servizi a domanda individuale, nella sessione che precede ed accompagna la formazione del bilancio, è definita la misura percentuale dei costi complessivi di tutti i servizi che sarà finanziata da tariffe e contribuzioni. Le scelte di politica tariffaria, infatti, rientrano nell'ambito decisionale richiamato dai principali documenti di programmazione. Al bilancio di previsione, infatti, sono allegate "(..) le deliberazioni con le quali sono determinati per l'esercizio successivo le tariffe (...) le variazioni dei limiti di reddito per i tributi locali

e per i servizi locali, nonché, per i servizi a domanda individuale, i tassi di copertura in percentuale del costo di gestione dei servizi stessi (...) (D.Lgs.267/00, art.172/1c). Il termine per deliberare queste tariffe "(...) è stabilito entro la data di approvazione del bilancio di previsione. I regolamenti, anche se adottati successivamente, hanno comunque effetto dal 1 gennaio dell'anno di riferimento del bilancio di previsione (...)" (L.388/00, art 53/16).

L'analisi dei dati contabili, riferita al solo impatto economico dei servizi a domanda individuale, tende a verificare se, e in quale misura, l'obiettivo previsto dalla norma sia stato effettivamente raggiunto, garantendo così, per i servizi presi in considerazione, un grado di copertura della spesa complessiva coerente con gli obiettivi programmatici.

La situazione *economica*, come riportata nel prospetto e sulla base delle informazioni al momento disponibili, non richiede alcun intervento correttivo con carattere d'urgenza. I possibili provvedimenti migliorativi e/o correttivi, frutto di nuove ed ulteriori valutazioni d'insieme, saranno ponderati ed eventualmente adottati solo in seguito al normale svolgimento dell'attività di monitoraggio e controllo sulla gestione.

| Principali servizi offerti al cittadino (Risultato) | Risultato 2024 | Risultato 2025 | Risultato 2026 |
|---|---------------------------------|---------------------------------|---------------------------------|
| MENSA SCOLASTICA | -215.357,00 | -257.800,00 | -257.800,00 |
| TRASPORTO SCOLASTICO | -120.145,00 | -151.000,00 | -151.000,00 |
| Totale | -335.502,00 | -408.800,00 | -408.800,00 |

5.10 Altre considerazioni sulla gestione

6 Aspetti finanziari o patrimoniali monitorati

6.1 Monitoraggio di fenomeni comparabili nel tempo

La costruzione del bilancio di previsione è un processo articolato che coinvolge tutti i soggetti che, a vario titolo e con diversa provenienza, interagiscono con l'amministrazione in carica. Il risultato di questo confronto è rappresentato dal complesso dei documenti previsti dalla normativa contabile, predisposti dall'ente nel rispetto dei principi a carattere generale.

In particolare, gli stanziamenti del bilancio con valenza triennale e la descrizione dei corrispondenti obiettivi sono strutturati in modo da garantire un grado di *coerenza interna* tale da assicurare un nesso logico fra la programmazione attuale ed i futuri atti di gestione. Si sono così creati i presupposti affinché questi ultimi, una volta adottati dall'ente, diventino strumentali al perseguimento dei medesimi obiettivi. Allo stesso tempo, pur in presenza di un quadro normativo della finanza locale non sufficientemente stabile e definito, si è cercata una connessione funzionale, e quindi un adeguato grado di *coerenza esterna*, tra le decisioni di bilancio dell'ente e le direttive strategiche emanate dagli altri livelli di governo della pubblica amministrazione, sia territoriale che nazionale (rispetto del *principio n.10 - Coerenza*).

Le poste contabili sono state valutate in modo da favorire la comparabilità dei fenomeni nel medio periodo perché l'attività istituzionale, in tutte le sue espressioni, si sviluppa in modo duraturo nel tempo. Ne consegue che le valutazioni di bilancio, sia finanziarie che patrimoniali od economiche, sono state adottate secondo criteri di stima che dovranno poi essere conservati, con rare eccezioni, nel corso degli anni, in modo da favorire la comparabilità dei fenomeni in un orizzonte temporale sufficientemente ampio.

L'eventuale cambiamento di criteri ormai consolidati, infatti, allontanerebbe l'ente da questo obiettivo, per cui la modifica nei criteri deve avere natura eccezionale e va adeguatamente motivata. L'eccezione a questa regola, ad esempio, si verifica in presenza di importanti cambiamenti nella formulazione dei principi contabili ormai consolidati, soprattutto se queste modifiche hanno natura o contenuto particolarmente rilevante (rispetto del *principio n.11 - Costanza*).

Nella prospettiva di agevolare la comparabilità delle informazioni nel tempo, per rendere così individuabili gli andamenti tendenziali, si è cercato, infine, di non stravolgere l'abituale modalità di rappresentazione dei fenomeni e di mantenere costanti, ove possibile, i criteri di valutazione adottati nel passato. L'eventuale cambiamento, giustificato da circostanze eccezionali per frequenza e natura, come nel caso di modifiche alle regole contabili, è stato messo in risalto nei singoli argomenti dalla Nota integrativa interessati dal fenomeno. Una modifica nel criterio di valutazione o di imputazione delle previsioni di bilancio, come nell'accertamento dell'entrata o nell'impegno della spesa, infatti, rendono difficilmente comparabili i diversi esercizi rendendo molto difficoltoso, se non addirittura impossibile, l'analisi sulle tendenze che si sviluppano e si manifestano nell'arco del tempo (rispetto del *principio n.12 - Comparabilità e verificabilità*).

Questo approccio nasce anche dall'esigenza di concentrare l'attenzione su taluni fenomeni finanziari o patrimoniali che, per loro natura o contenuto, sono valutabili in una prospettiva corretta solo se restano confrontabili nel tempo. Si tratta, in particolare, del risultato di amministrazione presunto, dell'avanzo applicato in entrata o del disavanzo stanziato in uscita, della gestione contabile del fondo pluriennale vincolato, della composizione del fondo pluriennale vincolato, del fondo pluriennale applicato al bilancio, del fondo crediti di dubbia esigibilità, degli accantonamenti in fondi rischi e, solo se applicabili all'ente, dei vincoli previsti dal patto di stabilità interno.

La Nota integrativa riporta di seguito le considerazioni su ciascuno di questi aspetti.

6.2 Avanzo o disavanzo applicato in entrata

Il pareggio generale di bilancio è il risultato dalla corrispondenza tra la somma delle entrate, dell'avanzo di amministrazione e del fondo pluriennale vincolato (FPV/E) eventualmente applicati, a cui si contrappone il totale delle uscite che comprendono anche gli stanziamenti riconducibili al fondo pluriennale vincolato (FPV/U) originate dalle spese la cui imputazione contabile è stata attribuita ad esercizi futuri, diversi dall'anno di competenza. La presenza degli stanziamenti riconducibili al fondo pluriennale vincolato in entrata e uscita è originata dal criterio di imputazione delle poste di bilancio che devono tenere conto del momento in cui diventerà esigibile l'entrata o l'uscita e non più dell'esercizio in cui nasce il procedimento amministrativo, a cui queste poste fanno riferimento.

In particolare, per quanto riguarda il possibile stanziamento tra le entrate del nuovo bilancio dell'avanzo di amministrazione *non vincolato*, si conferma che l'equilibrio complessivo è stato conseguito senza applicare il risultato di amministrazione a destinazione libera, rispettando quindi quanto riportato nel pronunciamento della Corte costituzionale che vieta di costruire il pareggio in sede preventiva tramite l'applicazione dell'avanzo presunto, dato che tale posta non è stata ancora formalmente accertata con il rendiconto.

In sede di approvazione del bilancio, come per altro anche nelle successive variazioni, è invece consentito l'utilizzo della quota presunta del risultato costituita dai fondi vincolati e dalle somme accantonate risultanti dall'ultimo consuntivo approvato o dal pre-consuntivo di chiusura, mentre l'applicazione a bilancio delle altre componenti del risultato è consentita solo dopo l'avvenuta approvazione del rendiconto.

Per quanto riguarda quest'ultimo aspetto, e più precisamente nell'ipotesi in cui si fosse optato per l'immediato utilizzo della quota vincolata di avanzo presunto, esiste l'obbligo posto a carico dell'organo esecutivo di approvare il prospetto aggiornato con il calcolo del risultato presunto predisposto sulla base di un pre-consuntivo delle entrate e delle spese vincolate. Il termine ordinatorio di questo adempimento di natura formale è il 31 gennaio dell'esercizio cui il bilancio si riferisce.

In questa ipotesi, se dal prospetto dovesse emergere che la quota vincolata di avanzo presunto è stata applicata al bilancio per un importo superiore al dato ufficiale di consuntivo, o quanto meno, al valore ufficioso di pre-consuntivo, con successiva variazione l'ente sarebbe obbligato a correggere l'iniziale errore di valutazione ridimensionando la quota di risultato vincolato originariamente applicata, e questo, fino alla concorrenza del

valore corretto.

Se dal medesimo prospetto, che è tenuto costantemente aggiornato sulla scorta delle informazioni che si perfezionano man mano che ci si avvicina al rendiconto, emerge che il risultato di amministrazione presunto non è nemmeno sufficiente a garantire la riproposizione delle quota accantonata, vincolata e destinata agli investimenti, la differenza in difetto deve essere iscritta nel primo esercizio del nuovo bilancio sotto forma di disavanzo dovuto al mancato ripristino del vincolo di destinazione. Questa casistica, ovviamente, non riguarda l'ente pubblico che approva il bilancio dopo avere già deliberato il rendiconto dell'esercizio precedente, situazione nella quale non esiste più alcun margine d'incertezza nella composizione del risultato di amministrazione e delle sue componenti oggetto di vincolo.

Dal punto di vista strettamente operativo, l'eventuale applicazione al primo anno del bilancio triennale della quota dell'avanzo vincolato approvata a rendiconto, ed originata da economie su spese vincolate del bilancio precedente, può essere anche disposta dai responsabili dei servizi competenti oppure, se le modalità comportamentali non sono state definite dal regolamento di contabilità, dal responsabile del servizio finanziario. In entrambi i casi, il provvedimento tecnico di re-imputazione dell'economia vincolata andrà a sostituire la delibera di variazione di bilancio, altrimenti obbligatoria.

Il prospetto mostra la composizione sintetica del risultato di amministrazione presunto applicato a bilancio, conforme a quanto iscritto nella parte entrata del bilancio di previsione ufficiale, a cui pertanto si rinvia.

| Avanzo o disavanzo applicato (Corrente e Investimenti) | Stanziamenti | | |
|--|---------------------|-------------|-------------|
| | 2024 | 2025 | 2026 |
| Avanzo applicato in entrata | | | |
| Avanzo applicato a finanziamento bilancio corrente (+) | 2.811.805,06 | 0,00 | 0,00 |
| Avanzo applicato a finanziamento bilancio investimenti (+) | 1.517.417,71 | 0,00 | 0,00 |
| Totale | 4.329.222,77 | 0,00 | 0,00 |
| Disavanzo applicato in uscita | | | |
| Disavanzo applicato al bilancio corrente (+) | 663.840,67 | 0,00 | 0,00 |
| Totale | 663.840,67 | 0,00 | 0,00 |

6.3 Gestione contabile del fondo pluriennale vincolato

Gli impegni finanziati da entrate a specifica destinazione, di parte corrente o investimenti, sono imputati negli esercizi in cui l'obbligazione diventerà esigibile. Questo comporta che lo stanziamento di spesa riconducibile all'originario finanziamento può essere ripartito pro-quota in più esercizi, situazione questa, che se non gestita con una soluzione contabile adeguata, porterebbe alla formazione di una componente di avanzo nell'anno in cui nasce il finanziamento (mancata imputazione dell'impegno) e di disavanzo (assenza del finanziamento della spesa) in quelli immediatamente successivi; e questo, fino alla completa imputazione dell'originaria previsione di spesa. Si tratta di una situazione a cui il legislatore ha cercato di porvi rimedio con una soluzione originale.

La tecnica, che prevede l'impiego del *fondo pluriennale vincolato*, ha proprio lo scopo di fare convivere l'imputazione della spesa secondo questo principio (competenza potenziata) con l'esigenza di evitare la formazione di componenti di avanzo o disavanzo artificiose, e questo, a partire dalla nascita del finanziamento e fino all'esercizio in cui la prestazione connessa con l'obbligazione passiva avrà termine. La normativa in materia contabile estende l'impiego della tecnica del fondo pluriennale anche a casistiche diverse da quelle connesse con spese finanziate da entrate a specifica destinazione, ma solo per limitati casi e circostanze particolari espressamente previste dalla legge. Non si tratta, pertanto, di un criterio generalizzato applicabile a tutte le casistiche di assunzione dell'impegno ma solo ad una cerchia ristretta di situazioni, tutte codificate dalla legge o espressamente regolamentate dai principi contabili, a cui l'ente deve fare riferimento.

Nelle situazioni come quella prospettata, lo stanziamento di spesa di ciascun anno è composto dalla quota di impegno che si prevede formerà oggetto di liquidazione (spesa esigibile nell'esercizio) e di quella la cui liquidazione maturerà solo nel futuro (spesa esigibile in uno qualsiasi degli esercizi successivi), con poche eccezioni richiamate dalla legge. Il legislatore ha quindi voluto evitare sul nascere la formazione di residui passivi che, nella nuova ottica, hanno origine solo da debiti effettivamente liquidi ed esigibili sorti nello stesso esercizio di imputazione contabile. Il fenomeno dell'accumulo progressivo di residui attivi e passivi di incerta esito e collocazione temporale, pertanto, non trova più spazio nel nuovo ordinamento degli enti locali. La soluzione indicata, però, non è esente da difficoltà di gestione.

Venendo ai *criteri adottati per la stesura del documento contabile*, la quota dell'originario impegno che si prevede sarà liquidata nell'esercizio è stata prevista nella normale posta di bilancio delle spese mentre quella che non si tradurrà in debito esigibile in quello stesso esercizio (quota imputabile in C/esercizi futuri) è stata invece collocata nella voce delle uscite denominata *fondo pluriennale vincolato*. L'importo complessivo di questo fondo (FPV/U), dato dalla somma di tutte le voci riconducibili a questa casistica, è stato poi ripreso tra le entrate del bilancio immediatamente successivo (FPV/E) in modo da garantire, sul nuovo esercizio, la copertura della parte dell'originario impegno rinviata al futuro. Viene così ad essere mantenuto in tutti gli anni del bilancio il pareggio tra l'entrata (finanziamento originario oppure fondo pluriennale vincolato in entrata) e la spesa complessiva dell'intervento previsto (somma dell'impegno imputato nell'esercizio di competenza e della parte rinviata al futuro; quest'ultima, collocata nelle poste riconducibili al fondo pluriennale di uscita).

Lo *stanziamento complessivo* delle voci riconducibili al fondo pluriennale in uscita (FPV/U) indica, pertanto, quella parte dell'impegno originario in cui l'esecuzione dell'obbligazione passiva è rinviata, secondo il piano di lavoro previsto (cronoprogramma per gli investimenti o previsione di liquidazione per le spese correnti finanziate da entrate a specifica destinazione) ad esercizi successivi.

Per quanto riguarda invece la *dimensione complessiva* assunta del fondo, questo importo è originato sia dai

procedimenti di spesa sorti in esercizi precedenti (componente pregressa del FPV/U) che dalle previsioni di uscita riconducibili all'attuale bilancio (componente nuova del FPV/U). La somma delle due distinte quote indica il valore complessivo del fondo pluriennale al 31/12 di ciascun esercizio.

Il prospetto seguente mostra i *criteri di formazione* del fondo pluriennale vincolato con i conseguenti effetti sugli stanziamenti del primo esercizio, sia in entrata che in uscita, seguito poi dalla dimostrazione dell'avvenuto mantenimento degli *equilibri di bilancio* conseguenti alla tecnica contabile adottata. Questo secondo aspetto (equilibri interni al FPV), visibile nella seconda parte del prospetto, è molto importante perchè identifica come, e in quale misura, la tecnica del fondo pluriennale vincolato va ad interagire con gli stanziamenti del bilancio, sia in termini di entrata (finanziamento originario della spesa con entrate a specifica destinazione a cui va a sommarsi la copertura della spesa reimputata tramite l'applicazione in entrata del FPV/E) che di uscita (spesa stanziata sotto forma di FPV/U a cui va a sommarsi l'uscita imputata in modo definitivo sotto forma di impegni di chiusura del procedimento di spesa). Questa situazione, esposta nel prospetto relativamente al solo primo anno del triennio, dal punto di vista della logica contabile, è valida anche per gli esercizi successivi al primo.

| Gestione contabile del FPV (Situazione aggiornata) | Esercizio 2024 | Esercizio 2025 | Esercizio 2026 |
|--|--------------------------|--------------------------|--------------------------|
| FPV stanziato a bilancio dei rispettivi esercizi | | | |
| Entrate | | | |
| Fondo pluriennale vincolato applicato in entrata (FPV/E) | 5.097.432,56 | 2.297.432,56 | 244.332,56 |
| Uscite | | | |
| Fondo pluriennale vincolato stanziato in uscita (FPV/U) | 2.297.432,56 | 244.332,56 | 0,00 |

6.4 Composizione del fondo pluriennale vincolato

Il fondo pluriennale vincolato è un *saldo finanziario* originato da risorse accertate in anni precedenti ma destinate a finanziare obbligazioni passive che diventeranno esigibili solo in esercizi successivi a quello in cui era sorto l'originario finanziamento. I criteri adottati per individuare le voci che alimentano il fondo sono quelli prescritti dal principio applicato alla contabilità finanziaria potenziata. In particolare, dove le informazioni disponibili lo hanno consentito, si è operata la stima dei tempi di realizzazione dell'intervento di investimento (crono programma) o di parte corrente (previsione di evasione degli ordini o di esecuzione della fornitura di beni o servizi), entrambi finanziati da entrate a specifica destinazione. La spesa la cui esecuzione è attribuibile ad altro esercizio è stata poi ripartita e imputata pro-quota nell'anno in cui si ritiene andrà a maturare la corrispondente obbligazione passiva.

In conseguenza di ciò, la quota di spesa che si ritiene non sarà imputata nell'anno di *perfezionamento del finanziamento* (imputazione rinviata ad esercizi futuri) è stata riportata sia nelle uscite di quell'esercizio, alla voce riconducibile al fondo pluriennale vincolato (FPV/U) che, per esigenze di quadratura contabile, anche nella corrispondente voce di entrata (FPV/E) del bilancio immediatamente successivo. Questo approccio è stato riproposto in tutti gli anni successivi a quello di origine del finanziamento e fino all'ultimazione della prestazione (completa imputazione dell'originario impegno).

La situazione iniziale, come descritta, non è statica ma potrà subire degli *aggiornamenti* nel corso del tempo. Questo si verificherà, ad esempio, quando si dovesse procedere ad una variazione del crono programma (investimenti) con l'anticipazione o il differimento della spesa in esercizi diversi a quelli previsti in origine. Detta modifica, se confermata, sarà recepita e poi formalizzata con una variazione di bilancio, soggetta ad esplicita approvazione dell'organo deliberante, che porterà a ricollocare gli stanziamenti negli anni interessati dall'aggiornamento, con conseguente interessamento anche delle previsioni in uscita (FPV/U) e di entrata (FPV/E) riconducibili al fondo pluriennale vincolato.

La composizione del fondo, determinata a bilancio sulla scorta delle informazioni e delle stime di tempistica (previsione di imputazione della spesa) al momento disponibili, sarà poi soggetta ad un'attenta verifica in sede di riaccertamento a rendiconto, dove ogni posta interessata dal fondo pluriennale sarà attentamente ponderata per arrivare, dopo le eventuali operazioni di cancellazione (economia) e reimputazione (riallocazione temporale della spesa) alla configurazione definitiva. Come ogni altro posta di bilancio, infatti, anche i capitoli interessati dal fondo pluriennale sono soggetti alle normali operazioni di riaccertamento che precedono la stesura del conto consuntivo, e questo, sia in termini di entrata (FPV/E) che di uscita (FPV/U).

Il prospetto mostra la composizione sintetica del fondo mentre il dettaglio è riportato nel corrispondente allegato obbligatorio al bilancio, a cui pertanto si rinvia.

| Composizione del FPV stanziato in spesa (FPV/U) | | Previsione | | FPV/U 2024 |
|--|--|-------------|--------------|---------------------|
| | | FPV/U Tit.1 | FPV/U Tit.2 | |
| Num. | Denominazione missione | | | |
| 1 | Servizi generali e istituzionali | 0,00 | 0,00 | 0,00 |
| 2 | Giustizia | 0,00 | 0,00 | 0,00 |
| 3 | Ordine pubblico e sicurezza | 0,00 | 0,00 | 0,00 |
| 4 | Istruzione e diritto allo studio | 0,00 | 0,00 | 0,00 |
| 5 | Valorizzazione beni e attività culturali | 0,00 | 0,00 | 0,00 |
| 6 | Poltica giovanile, sport e tempo libero | 0,00 | 0,00 | 0,00 |
| 7 | Turismo | 0,00 | 0,00 | 0,00 |
| 8 | Assetto territoriale, edilizia abitativa | 0,00 | 0,00 | 0,00 |
| 9 | Sviluppo sostenibile e tutela ambiente | 0,00 | 1.994.332,56 | 1.994.332,56 |
| 10 | Trasporti e diritto alla mobilità | 0,00 | 0,00 | 0,00 |
| 11 | Soccorso civile | 0,00 | 0,00 | 0,00 |
| 12 | Politica sociale e famiglia | 0,00 | 303.100,00 | 303.100,00 |
| 13 | Tutela della salute | 0,00 | 0,00 | 0,00 |
| 14 | Sviluppo economico e competitività | 0,00 | 0,00 | 0,00 |
| 15 | Lavoro e formazione professionale | 0,00 | 0,00 | 0,00 |
| 16 | Agricoltura e pesca | 0,00 | 0,00 | 0,00 |
| 17 | Energia e fonti energetiche | 0,00 | 0,00 | 0,00 |
| 18 | Relazioni con autonomie locali | 0,00 | 0,00 | 0,00 |
| 19 | Relazioni internazionali | 0,00 | 0,00 | 0,00 |
| 20 | Fondi e accantonamenti | 0,00 | 0,00 | 0,00 |
| 50 | Debito pubblico | 0,00 | 0,00 | 0,00 |
| 60 | Anticipazioni finanziarie | 0,00 | 0,00 | 0,00 |
| FPV stanziato a bilancio corrente (FPV/U) (+) | | 0,00 | | 0,00 |
| FPV stanziato a bilancio investimenti (FPV/U) (+) | | | 2.297.432,56 | 2.297.432,56 |
| Totale FPV/U stanziato | | | | 2.297.432,56 |

6.5 Fondo pluriennale vincolato stanziato in entrata

Il fondo pluriennale vincolato è soggetto alla medesima *suddivisione* adottata per il bilancio ufficiale, con la riclassificazione degli interventi tra parte corrente e investimenti, in modo da conservare la stessa destinazione che era stata attribuita all'originario finanziamento. Questa distinzione nelle due componenti interessa sia il fondo applicato in entrata (FPV/E) che quello stanziato in spesa (FPV/U). Per quanto riguarda quest'ultimo, inoltre, l'importo complessivo è ripartito, come ogni altra spesa, nei vari programmi in cui si articola il bilancio.

Altrettanto importante è la suddivisione del fondo collocato in entrata tra le componenti destinate a coprire i corrispondenti stanziamenti di spesa corrente o investimento, riproponendo così la stessa metodologia già utilizzata per evidenziare, nella prima parte del bilancio ufficiale, l'eventuale quota di avanzo di amministrazione applicata al singolo esercizio. Nella sostanza, il fondo pluriennale vincolato riportato tra le entrate contribuisce al pareggio di bilancio nella stessa misura e con la stessa metodologia contabile seguita per stanziare a bilancio il risultato di amministrazione positivo.

Il prospetto mostra la destinazione sintetica del fondo in entrata, suddiviso nella componente corrente ed investimenti, come riportato nel modello ufficiale del bilancio, a cui pertanto si rinvia.

| Fondo pluriennale vincolato (FPV/E) | | Stanziamenti | | |
|---|-----|---------------------|---------------------|-------------------|
| | | 2024 | 2025 | 2026 |
| FPV applicato a finanziamento bilancio corrente (FPV/E) | (+) | 0,00 | 0,00 | 0,00 |
| FPV applicato a finanziamento bilancio investimenti (FPV/E) | (+) | 5.097.432,56 | 2.297.432,56 | 244.332,56 |
| Totale | | 5.097.432,56 | 2.297.432,56 | 244.332,56 |

6.6 Consistenza del fondo crediti di dubbia esigibilità

Il fondo è costituito per neutralizzare, o quanto meno ridurre, l'impatto negativo sugli equilibri di bilancio generati dalla presenza di situazioni di sofferenza nelle obbligazioni attive. In questo contesto, i crediti di dubbia esigibilità possono essere definiti come "posizioni creditorie per le quali esistono *ragionevoli elementi* che fanno presupporre un difficile realizzo dovuto al simultaneo verificarsi di due distinte circostanze: incapacità di riscuotere e termini di prescrizione non ancora maturati".

La *dimensione iniziale* del fondo crediti dubbi è data dalla somma dell'eventuale componente accantonata con l'ultimo rendiconto (avanzo già vincolato per il finanziamento dei crediti di dubbia esigibilità) integrata da un'ulteriore quota stanziata con l'attuale bilancio, non soggetta poi ad impegno di spesa (risparmio forzoso). Si tratta, pertanto, di coprire con adeguate risorse sia l'ammontare dei vecchi crediti in sofferenza (residui attivi di rendiconto o comunque riferibili ad esercizi precedenti) che i crediti in corso di formazione con l'esercizio entrate (previsioni di entrata del nuovo bilancio).

La *dimensione definitiva* del fondo sarà calcolata solo a rendiconto, una volta disponibili i conteggi finali, e comporterà il congelamento di una quota dell'avanzo di pari importo (avanzo a destinazione vincolata). Nella sostanza, si andrà a costituire uno specifico stanziamento di spesa assimilabile ad un fondo rischi con una tecnica che non consente di spendere la quota di avanzo corrispondente all'entità del fondo così costituito.

Venendo all'attuale bilancio, al fine di favorire la formazione di una quota di avanzo adeguata a tale scopo si è provveduto ad iscrivere tra le uscite una posta non soggetta ad impegno, creando così una componente positiva nel futuro calcolo del risultato di amministrazione (risparmio forzoso). In questo modo, l'eventuale formazione di nuovi residui attivi di dubbia esigibilità (accertamenti dell'esercizio in corso) non produrrà effetti distorsivi sugli equilibri finanziari oppure, in ogni caso, tenderà ad attenuarli.

L'ammontare della voce "Accantonamento al fondo crediti di dubbia esigibilità" dipende dalla dimensione degli stanziamenti relativi ai crediti che si prevede si formeranno nell'esercizio, dalla loro natura e dell'andamento del fenomeno negli ultimi esercizi (media del rapporto tra incassi e accertamenti per ciascuna tipologia di entrata). Va inoltre sottolineato che le modalità di costruzione degli addendi del rapporto su cui poi è calcolata la media, come anche l'individuazione del quinquennio storico preso in considerazione dalla media, variano a seconda dell'anno in cui l'ente ha adottato per la prima volta i nuovi principi contabili e dall'esistenza, o meno, dei dati definitivi di rendiconto (consuntivo approvato o in corso di approvazione).

Per quanto riguarda il primo aspetto (*addendi della media*) gli incassi considerati nel rapporto sono calcolati:

- negli anni del quinquennio che precede l'adozione dei principi, come somma della competenza e dei residui;
- negli anni che vanno dal primo al quinto anno di adozione dei principi, come incassi di competenza (primo metodo) o come somma degli incassi di competenza e di quelli incassati nell'esercizio successivo su accertamenti dell'esercizio precedente (secondo metodo);
- a partire dal sesto anno, e cioè a regime, come incassi di sola competenza.

Per quanto riguarda invece il secondo aspetto (*individuazione del quinquennio storico*) l'intervallo è il seguente:

- in presenza dei dati del rendiconto, il quinquennio inizia dall'anno che precede quello di bilancio e prosegue poi a ritroso nel tempo, fino a raggiungere il quinto anno;
- in assenza dei dati del rendiconto, il quinquennio inizia invece dal secondo anno precedente a quello del bilancio, e prosegue poi a ritroso fino al quinto anno.

Un'ulteriore variabile è costituita dall'eventuale adozione, da parte dell'ente, del secondo metodo di calcolo degli incassi, situazione questa che fa slittare all'indietro il quinquennio storico di un ulteriore anno.

Riguardo al *tipo di credito* oggetto di accantonamento, la norma lascia libertà di scelta delle tipologie oggetto di accantonamento, che possono essere costituite da aggregati omogenei come da singole posizioni creditorie.

Venendo quindi ai *criteri effettivamente adottati* per la formazione del fondo di questo bilancio, l'importo relativo alla componente stanziata è stata quantificata dopo avere:

- individuato le categorie di entrate che possono dare luogo alla formazione di ulteriori crediti dubbi;
- calcolato, per ciascuna categoria, la media tra incassi in competenza e accertamenti degli ultimi cinque esercizi nei tre tipi di procedimento ammesso, e cioè media semplice, rapporto tra la sommatoria ponderata degli incassi rispetto alla somma degli accertamenti di ciascun anno ponderati con i medesimi pesi indicati per gli incassi e, infine, media ponderata del rapporto tra incassi e accertamenti registrato in ciascun anno;
- scelto, tra le tre possibilità ammesse, la modalità di calcolo della media utilizzata per ciascuna tipologia di entrata oppure, indistintamente, per tutte le tipologie.
- determinata la media, ove ammesso, con i due metodi di quantificazione degli incassi previsti dalla norma (riscossioni di competenza o incassi di competenza sommati agli incassi dell'esercizio successivo effettuati su accertamenti dell'anno precedente).

Per le entrate che negli esercizi precedenti all'adozione dei nuovi principi erano state *accertate per cassa*, si è invece valutata la possibilità di derogare al principio generare, come per altro ammesso, calcolando il fondo sulla base di dati extra-contabili in luogo dei criteri normali. In questo caso, infatti, gli accertamenti iscritti in contabilità negli anni del quinquennio considerati per il calcolo della media non riportano tutti i crediti verso i debitori ma solo la quota effettivamente incassata in quell'esercizio. In altri termini, con il procedimento extra contabile si va a ricostruire l'entità effettiva dei crediti che erano sorti in ciascun anno, includendo nei rispettivi conteggi, oltre al movimento di cassa, anche la quota che non era stata incassata pur costituendo un credito verso terzi (ricostruzione extra contabile dell'ammontare effettivo del credito verso terzi di ciascun esercizio).

Il quadro di riepilogo mostra la composizione sintetica del fondo mentre il dettaglio (suddivisione del fondo per titoli e tipologie) è riportata nel corrispondente allegato al bilancio (allegato c), a cui pertanto si rinvia.

La situazione, come riportata nel prospetto e sulla base delle informazioni al momento disponibili, non richiede alcun intervento correttivo con carattere d'urgenza. I possibili provvedimenti migliorativi e/o correttivi, frutto di nuove ed ulteriori valutazioni d'insieme, saranno ponderati ed eventualmente adottati solo in seguito al normale svolgimento dell'attività di monitoraggio e controllo sulla gestione.

| Accantonamento fondo crediti dubbia esigibilità (Consistenza) | Stanziamento 2024 | Stanziamento 2025 | Stanziamento 2026 |
|--|------------------------------|------------------------------|------------------------------|
| Riepilogo per Titoli | | | |
| Tributi e perequazione | 4.356.768,52 | 4.185.517,22 | 4.063.279,38 |
| Trasferimenti correnti | 0,00 | 0,00 | 0,00 |
| Entrate extratributarie | 374.039,51 | 343.803,25 | 343.803,25 |
| Entrate in conto capitale | 0,00 | 0,00 | 0,00 |
| Riduzione di attività finanziarie | 0,00 | 0,00 | 0,00 |
| Totale | 4.730.808,03 | 4.529.320,47 | 4.407.082,63 |

| | | |
|-------------------------|------------------------|--------------|
| Denominazione | Tributi e perequazione | |
| Contenuto e valutazioni | Contenuto Tributi | |
| Importo | 2024 | 4.356.768,52 |
| | 2025 | 4.185.517,22 |
| | 2026 | 4.063.279,38 |

| | | |
|-------------------------|-----------------------------------|------------|
| Denominazione | Trasferimenti correnti | |
| Contenuto e valutazioni | Contenuto Trasferimenti | |
| Importo | 2024 | 0,00 |
| | 2025 | 0,00 |
| | 2026 | 0,00 |
| Denominazione | Entrate extratributarie | |
| Contenuto e valutazioni | Contenuto Extratributarie | |
| Importo | 2024 | 374.039,51 |
| | 2025 | 343.803,25 |
| | 2026 | 343.803,25 |
| Denominazione | Entrate in conto capitale | |
| Contenuto e valutazioni | Contenuto Conto capitale | |
| Importo | 2024 | 0,00 |
| | 2025 | 0,00 |
| | 2026 | 0,00 |
| Denominazione | Riduzione di attività finanziarie | |
| Contenuto e valutazioni | Contenuto Riduzione | |
| Importo | 2024 | 0,00 |
| | 2025 | 0,00 |
| | 2026 | 0,00 |

6.7 Accantonamenti in fondi rischi

La tecnica del risparmio forzoso, ottenuta con l'inserimento nel bilancio di specifiche poste non soggette poi ad impegno, produce una componente positiva nel calcolo del risultato di amministrazione del medesimo esercizio. Questo importo, qualificato come "componente accantonata", può essere destinato a formare altri tipi di fondi rischi destinati a coprire eventi la cui tempistica e dimensione finanziaria non è sempre ben definita, come nel caso delle spese per cause legali pendenti, contenziosi legali e sentenze non ancora esecutive o all'indennità di fine mandato.

Per quanto riguarda il primo aspetto, è stata fatta una ricognizione complessiva sul contenzioso legale tuttora in essere, quantificato l'onere presunto di chiusura per poi provvedere, ove la soluzione è stata ritenuta necessaria ed i fondi già accantonati non adeguati o sufficienti al fabbisogno stimato, a stanziare in spesa ulteriori risorse non impegnabili. In casistiche come questa, la norma consente di accantonare il presunto fabbisogno di spesa in un unico esercizio o di ripartirlo in due o più annualità, e ciò al fine di attenuare l'iniziale impatto finanziario.

Relativamente alla seconda casistica, è stata valutata l'opportunità di creare un fondo rischi per fronteggiare eventuali spese per indennità di fine mandato, con possibile imputazione su uno o più esercizi del bilancio, compreso quello di chiusura del percorso amministrativo.

Il quadro di riepilogo è stato predisposto prendendo in considerazione i dati contabili ed extra contabili più aggiornati al momento disponibili.

La situazione, come riportata nel prospetto e sulla base delle informazioni reperibili, non richiede alcun intervento correttivo con carattere d'urgenza. I possibili provvedimenti migliorativi e/o correttivi, frutto di nuove ed ulteriori valutazioni d'insieme, saranno ponderati ed eventualmente adottati solo in seguito al normale svolgimento dell'attività di monitoraggio e controllo sulla gestione.

| Accantonamento in fondo rischi (Consistenza) | Stanziamiento 2024 | Stanziamiento 2025 | Stanziamiento 2026 |
|--|-----------------------|-----------------------|-----------------------|
| Denominazione | | | |
| Fondo perdite società partecipate | 475.000,00 | 140.000,00 | 120.000,00 |
| Fondo contenzioso (fondo rischi per spese legali) | 1.880.775,00 | 200.000,00 | 160.000,00 |
| Fondo garanzia debiti commerciali | 0,00 | 0,00 | 0,00 |
| Altri fondi rischi | 1.436.839,40 | 5.783.968,20 | 66.000,00 |
| Totale | 3.792.614,40 | 6.123.968,20 | 346.000,00 |
| Dettaglio degli accantonamenti | | | |
| Fondo spese per indennità di fine mandato | 0,00 | 0,00 | 0,00 |
| FONDO RISCHI DA CONTENZIOSO | 0,00 | 0,00 | 0,00 |
| FONDO ACCANTONAMENTI IN CONTO CAPITALE-CONTENZIOSI | 0,00 | 0,00 | 0,00 |
| FONDO ACCANTONAMENTI IN CONTO CAPITALE | 0,00 | 0,00 | 0,00 |

6.8 Obiettivo di finanza pubblica

Il mantenimento nel tempo dell'equilibrio nei conti della finanza pubblica è un obiettivo primario dello Stato a cui concorrono tutti gli enti. La dimensione demografica, infatti, non è rilevante. La legge finanziaria per il 2019 (L.145/18, commi da 819 a 826) ha decretato il definitivo superamento del saldo di competenza in vigore dal 2016 e, più in generale, delle regole finanziarie aggiuntive rispetto alle norme generali sull'equilibrio di bilancio imposte agli enti locali. Dal 2019, oltre a questo ed in attuazione delle sentenze della Corte costituzionale 247/17 e 101/18, gli enti locali possono inoltre utilizzare in modo pieno sia il fondo pluriennale vincolato di entrata sia l'avanzo di amministrazione per il conseguimento dell'equilibrio di bilancio (comma 820).

Sempre a partire dal 2019, e quindi già in fase di costruzione del bilancio di previsione, il vincolo di finanza

pubblica viene a coincidere con gli equilibri ordinari disciplinati dalle norme sull'armonizzazione contabile (D.lgs. 118/11) e dal testo unico sull'ordinamento degli enti locali, senza l'ulteriore limite fissato dal saldo finale di competenza non negativo. Alla fine dell'esercizio, e quindi in sede di rendiconto, gli enti sono poi considerati adempienti (e cioè in effettivo equilibrio sorto in fase di bilancio ma mantenuto fino al consuntivo) in presenza di un risultato di competenza non negativo desunto dal prospetto della verifica degli equilibri allegato al rendiconto (comma 821).

La situazione, come riportata nel prospetto e sulla base delle informazioni disponibili, non richiede interventi correttivi. I possibili provvedimenti migliorativi e/o correttivi, frutto di nuove valutazioni d'insieme, saranno ponderati ed eventualmente adottati in seguito al normale svolgimento dell'attività di controllo sulla gestione.

| Obiettivo di finanza pubblica ed equilibri di bilancio (Bilancio 2024) | | Bilancio 2024 Previsioni CP | Bilancio 2025 Previsioni CP | Bilancio 2026 Previsioni CP | |
|---|-------------------------------------|--------------------------------|--------------------------------|--------------------------------|------|
| Obiettivo di finanza pubblica | | | | | |
| Entrate parte Corrente | (+) | 26.915.895,44 | 23.193.190,85 | 22.231.006,05 | |
| Uscite parte Corrente | (-) | 27.141.895,44 | 23.193.190,85 | 22.231.006,05 | |
| | Equilibrio parte Corrente (CP) (O1) | -226.000,00 | 0,00 | 0,00 | |
| Entrate parte Investimenti | (+) | 24.214.491,10 | 26.102.882,17 | 25.710.459,86 | |
| Uscite parte Investimenti | (-) | 23.988.491,10 | 26.102.882,17 | 25.710.459,86 | |
| | Equilibrio parte Capitale (Z1) | 226.000,00 | 0,00 | 0,00 | |
| Entrate Movimento di fondi | (+) | 0,00 | 0,00 | 0,00 | |
| Uscite Movimento di fondi | (-) | 0,00 | 0,00 | 0,00 | |
| | Equilibrio Movimento fondi | 0,00 | 0,00 | 0,00 | |
| Entrate Anticipazioni | (-) | 0,00 | 0,00 | 0,00 | |
| Uscite chiusura Anticipazioni | (+) | 0,00 | 0,00 | 0,00 | |
| Equilibrio competenza (ai fini Obiettivo finanza pubblica) (W1) | | 0,00 | 0,00 | 0,00 | |
| Equilibrio generale | | | | | |
| Equilibrio competenza (ai fini obiettivo di finanza pubblica) (W1) | | (+) | 0,00 | 0,00 | 0,00 |
| Entrate Anticipazioni | (+) | 0,00 | 0,00 | 0,00 | |
| Uscite chiusura Anticipazioni | (-) | 0,00 | 0,00 | 0,00 | |
| Entrate Servizi conto terzi | (+) | 11.114.500,00 | 11.114.500,00 | 11.114.500,00 | |
| Uscite Servizi conto terzi | (-) | 11.114.500,00 | 11.114.500,00 | 11.114.500,00 | |
| Equilibrio competenza (come da Bilancio ufficiale) (a) | | 0,00 | 0,00 | 0,00 | |

6.9 Interventi finanziabili con risorse del PNRR

Le Linee guida elaborate dalla Commissione Europea, riprese a livello nazionale per l'elaborazione del Piano Nazionale di Ripresa e Resilienza (PNRR), identificano le componenti come gli ambiti in cui aggregare progetti di investimento e riforma dei piani stessi. Ciascuna di queste componenti riflette riforme e priorità di investimento in un determinato settore o area di intervento, ovvero attività e temi correlati, finalizzati ad affrontare sfide specifiche e che formino un pacchetto coerente di misure complementari. Il Piano si articola in sedici componenti, raggruppate in sei missioni, ed è proprio all'interno di queste ultime che si articolano gli interventi del piano nazionale.

Le missioni contemplate nel PNRR, pur in linea con i sei pilastri indicati nel regolamento europeo, sono aggregati in modo lievemente differente, e precisamente: digitalizzazione, innovazione, competitività, cultura e turismo; rivoluzione verde e transizione ecologica; infrastrutture per una mobilità sostenibile; istruzione e ricerca; inclusione e coesione; salute. Lo sforzo di rilancio dell'Italia delineato dal Piano Nazionale di Ripresa e Resilienza si sviluppa intorno a tre assi strategici condivisi a livello europeo: digitalizzazione e innovazione, transizione ecologica, inclusione sociale. La decisione di costituire o incrementare le risorse acquisibili a livello locale, destinate ad interventi finanziabili dal PNRR, può essere presa all'inizio dell'esercizio con la programmazione di medio periodo (Dup) oppure nel corso dell'anno, con l'adozione di una o più variazioni al bilancio.

La situazione, come riportata nel prospetto e sulla base delle informazioni al momento disponibili, non richiede alcun intervento correttivo con carattere d'urgenza. I possibili provvedimenti migliorativi e/o correttivi, frutto di nuove ed ulteriori valutazioni d'insieme, saranno ponderati ed eventualmente adottati solo in seguito al normale svolgimento dell'attività di monitoraggio e controllo sulla gestione.

| Interventi finanziari con fondi PNRR (Piano Nazionale Ripresa e Resilienza) | Bilancio 2024 | Bilancio 2025 | Bilancio 2026 |
|--|--------------------------|--------------------------|--------------------------|
| Denominazione intervento | | | |
| RIUSO E RI-FUNZIONALIZZAZIONE COMPLESSO EDILIZIO CONFISCATO | 0,00 | 1.440.000,00 | 0,00 |
| MISURA 1.4.3 APP IO | 7.280,00 | 0,00 | 0,00 |
| MISURA 1.4.3 PAGO PA | 78.303,00 | 0,00 | 0,00 |
| PNRR MISURA 1.4.1 ESPERIENZA DEL CITTADINO NEI SERV.PUBBLICI | 280.932,00 | 0,00 | 0,00 |
| PNRR MISURA 1.3.1 PIATTAFORMA DIGITALE NAZIONALE DAT | 30.515,00 | 0,00 | 0,00 |
| PNRR MISURA 1.2 ABILITAZIONE AL CLOUD | 178.002,00 | 0,00 | 0,00 |
| PNRR MISURA 1.4.4 ESTENSIONE UTILIZZO PIATTAFORME DIGITALI | 14.000,00 | 0,00 | 0,00 |
| PROGETTO PER LA REALIZZAZIONE DEL PARCO DELL'ACCOGLIENZA | 2.000.000,00 | 1.800.000,00 | 194.332,56 |
| REALIZZAZIONE ASILO NIDO NEL PLESSO SCOLASTICO D.ALIGHIERI | 800.000,00 | 253.100,00 | 50.000,00 |
| LAVORI DI EFFICIENTAMENTO DELLA ILLUMINAZIONE PUBBLICA | 130.000,00 | 130.000,00 | 130.000,00 |
| DEMOLIZIONE E RICOSTRUZIONE SCUOLA MEDIA GALVANI | 0,00 | 5.363.930,41 | 0,00 |
| Totale | 3.519.032,00 | 8.987.030,41 | 374.332,56 |

| | |
|--|--|
| Denominazione Contenuto e valutazioni | RIUSO E RI-FUNZIONALIZZAZIONE COMPLESSO EDILIZIO CONFISCATO |
| Denominazione Contenuto e valutazioni | MISURA 1.4.3 APP IO |
| Denominazione Contenuto e valutazioni | MISURA 1.4.3 PAGO PA |
| Denominazione Contenuto e valutazioni | PNRR MISURA 1.4.1 ESPERIENZA DEL CITTADINO NEI SERV.PUBBLICI |
| Denominazione Contenuto e valutazioni | PNRR MISURA 1.3.1 PIATTAFORMA DIGITALE NAZIONALE DAT |
| Denominazione Contenuto e valutazioni | PNRR MISURA 1.2 ABILITAZIONE AL CLOUD |
| Denominazione Contenuto e valutazioni | PNRR MISURA 1.4.4 ESTENSIONE UTILIZZO PIATTAFORME DIGITALI |
| Denominazione Contenuto e valutazioni | PROGETTO PER LA REALIZZAZIONE DEL PARCO DELL'ACCOGLIENZA |
| Denominazione Contenuto e valutazioni | REALIZZAZIONE ASILO NIDO NEL PLESSO SCOLASTICO D.ALIGHIERI |
| Denominazione Contenuto e valutazioni | LAVORI DI EFFICIENTAMENTO DELLA ILLUMINAZIONE PUBBLICA |
| Denominazione Contenuto e valutazioni | DEMOLIZIONE E RICOSTRUZIONE SCUOLA MEDIA GALVANI |

6.10 **Altre considerazioni sui fenomeni monitorati**

7 Criteri di valutazione delle entrate

7.1 Stanziamenti di entrata e attendibilità delle previsioni

Le previsioni di bilancio sono state precedute da una rigorosa valutazione dei flussi finanziari e integrate, in casi particolari, anche da considerazioni di tipo economico. Sono state prese in considerazione le operazioni che si svolgeranno nel periodo di riferimento cercando di evitare che i criteri di valutazione e di stima potessero portare a sottovalutazioni e sopravvalutazioni delle singole poste (attendibilità).

Il dimensionamento degli stanziamenti è stato sostenuto da un'analisi di tipo storico e programmatico oppure, in mancanza di dati sufficienti, da altri parametri obiettivi di riferimento, e ciò al fine di rendere affidabili tutti i documenti così predisposti (attendibilità).

La formulazione delle previsioni di bilancio si è concretizzata nel rispetto formale e sostanziale delle norme che disciplinano la redazione dei documenti contabili (correttezza).

I modelli di bilancio espongono i dati adottando una classificazione che ne agevola la consultazione mentre i valori numerici più importanti sono stati corredati da un'informativa supplementare, presente nelle tabelle e nei testi della Nota integrativa, che ne facilita la comprensione e l'intelligibilità (comprensibilità).

Nell'affrontare questi aspetti si è partiti dal presupposto che gli utilizzatori finali di queste informazioni siano già in possesso della normale diligenza richiesta per esaminare i dati contabili di bilancio e possiedano, allo stesso tempo, una ragionevole conoscenza sull'attività svolta dall'amministrazione (*rispetto del principio n.5 - Veridicità attendibilità, correttezza e comprensibilità*).

Gli stanziamenti di entrata sono stati valutati anche in base ai rispettivi andamenti storici ed ai riflessi che su di essi assumono gli impegni pluriennali, per cui risultano coerenti con gli obiettivi programmati e sono compatibili con il mantenimento nel tempo degli equilibri di bilancio (*rispetto del principio n.8 - Congruità*).

Dopo questa doverosa premessa di carattere generale, il prospetto seguente mostra il riepilogo dell'entrata per titoli, in sintonia con quanto riportato nella prima parte del bilancio ufficiale.

Le note sviluppate nei successivi argomenti (tributi, trasferimenti correnti, entrate extratributarie, entrate in c/capitale, riduzione di attività finanziarie, accensione di prestiti e anticipazioni da tesoriere/cassiere) andranno invece ad analizzare i criteri seguiti per quantificare gli importi dei diversi tipi di entrata ed attribuire gli stanziamenti, così ottenuti, ai rispettivi esercizi di competenza.

| Entrate competenza (Riepilogo titoli) | Stanziamenti 2024 | Stanziamenti 2025 | Stanziamenti 2026 |
|--|----------------------|----------------------|----------------------|
| FPV applicato in entrata (FPV/E) | 5.097.432,56 | 2.297.432,56 | 244.332,56 |
| Avanzo applicato in entrata | 4.329.222,77 | 0,00 | 0,00 |
| Parziale | 9.426.655,33 | 2.297.432,56 | 244.332,56 |
| 1 Tributi e perequazione | 20.444.614,85 | 19.986.891,85 | 19.660.036,85 |
| 2 Trasferimenti correnti | 1.448.858,31 | 604.000,00 | 604.000,00 |
| 3 Entrate extratributarie | 2.117.368,40 | 2.033.369,20 | 2.033.369,20 |
| 4 Entrate in conto capitale | 17.542.889,65 | 24.224.379,41 | 25.059.727,30 |
| 5 Riduzione di attività finanziarie | 0,00 | 0,00 | 0,00 |
| 6 Accensione di prestiti | 150.000,00 | 150.000,00 | 340.000,00 |
| 7 Anticipazioni da tesoriere/cassiere | 0,00 | 0,00 | 0,00 |
| Parziale (finanziamento impieghi) | 51.130.386,54 | 49.296.073,02 | 47.941.465,91 |
| 9 Entrate C/terzi e partite di giro | 11.114.500,00 | 11.114.500,00 | 11.114.500,00 |
| Totale | 62.244.886,54 | 60.410.573,02 | 59.055.965,91 |

7.2 Tributi

Le risorse di questa natura comprendono le imposte, tasse e tributi simili (Tip.101/E), le compartecipazioni di tributi (Tip.104/E), i fondi perequativi delle amministrazioni centrali (Tip.301/E) o della regione e/o provincia autonoma (Tip.302/E). Per questo tipo di entrate, ma solo in casi particolari, la norma contabile consente di adottare dei criteri di registrazione, e quindi di previsione, diversi dal principio generale che prescrive l'imputazione dell'obbligazione giuridicamente perfezionata all'esercizio in cui il credito diventerà realmente esigibile.

In particolare, ed entrando quindi nello specifico:

- **Tributi.** I ruoli ordinari sono stati stanziati nell'esercizio di formazione, fermo restando il possibile accantonamento al fondo crediti di dubbia esigibilità di una quota percentuale del gettito stimato; per quest'ultimo aspetto, si rinvia allo specifico argomento della Nota integrativa. Con riferimento ai ruoli emessi prima dell'entrata in vigore dei nuovi principi e nella sola ipotesi in cui l'ente abbia già iniziato a contabilizzare queste entrate per cassa (accertamento sull'incassato invece che per l'intero ammontare del ruolo) ci si può avvalere di una specifica deroga che consente di applicare il precedente criterio di cassa in luogo del nuovo, e questo, fino all'esaurimento delle poste pregresse;
- **Sanzioni ed interessi correlati ai ruoli coattivi.** Qualunque sia la data della loro effettiva emissione (pregressi o futuri), saranno accertate per cassa per cui la previsione del bilancio tiene conto di questa deroga al principio;
- **Tributi riscossi dallo stato o da altra amministrazione pubblica.** Saranno accertati nell'esercizio in cui l'ente pubblico erogatore avrà provveduto ad adottare, nel proprio bilancio, l'atto amministrativo di impegno della corrispondente spesa. La previsione, di conseguenza, adotta lo stesso criterio e colloca l'entrata nell'esercizio in cui presumibilmente si verificherà questa condizione;
- **Tributi riscossi per autoliquidazione dei contribuenti.** Possono essere accertati, e quindi previsti nel documento contabile triennale, sulla base delle riscossioni che si stima saranno effettuate entro la chiusura del rendiconto

oppure, in alternativa, sulla base dei presumibili accertamenti effettuati sul rispettivo esercizio di competenza e per un importo non superiore a quello che sarà comunicato dal competente dipartimento delle finanze, od altro organo centrale o periferico del governo.

Il prospetto mostra la composizione sintetica delle entrate tributarie mentre il dettaglio è riportato nel bilancio ufficiale (entrate per tipologia) o nell'eventuale modello che riclassifica gli stessi importi in base al piano dei conti finanziario, a cui pertanto si rinvia.

| Tit.1/E Correnti tributaria, contributiva e perequativa | Stanziamenti 2024 | Stanziamenti 2025 | Stanziamenti 2026 |
|---|-----------------------------|-----------------------------|-----------------------------|
| 101 Imposte, tasse e proventi assimilati | 15.061.527,00 | 14.603.804,00 | 14.276.949,00 |
| 104 Compartecipazioni di tributi | 0,00 | 0,00 | 0,00 |
| 301 Fondi perequativi da Amministrazioni Centrali | 5.383.087,85 | 5.383.087,85 | 5.383.087,85 |
| 302 Fondi perequativi dalla Regione o Provincia autonoma | 0,00 | 0,00 | 0,00 |
| Totale | 20.444.614,85 | 19.986.891,85 | 19.660.036,85 |

7.3 Trasferimenti correnti

Le previsioni di bilancio, con poche eccezioni riportate di seguito ed in corrispondenza delle singole tipologie, sono state formulate applicando il principio della competenza potenziata che richiede, come regola generale, di imputare l'entrata nell'esercizio in cui l'obbligazione giuridica diventerà esigibile. Appartengono a questo genere di entrata i trasferimenti correnti da amministrazioni pubbliche (Tip.101/E), da famiglie (Tip.102/E), da imprese (Tip.103/E), da istituzioni sociali private al servizio delle famiglie (Tip.104/E) ed i trasferimenti dall'unione europea e dal resto del mondo (Tip.105/E).

In particolare, ed entrando quindi nello specifico:

- *Trasferimenti da PA, famiglie, imprese, istituzioni private.* Sono stati previsti, di norma, negli esercizi in cui si ritiene diventerà esigibile l'obbligazione giuridica posta a carico del soggetto concedente;
- *Trasferimenti UE.* Questo genere di entrata, suddivisa nella quota a carico dell'unione europea e in quella eventualmente co-finanziata a livello nazionale, sarà accertabile solo nel momento in cui la commissione europea dovesse decidere di approvare il corrispondente intervento. Con questa premessa, lo stanziamento sarà allocato negli esercizi interessati dagli interventi previsti dal corrispondente cronoprogramma. L'eccezione è rappresentata dalla possibile erogazione di acconti rispetto all'effettiva progressione dei lavori, condizione questa che farebbe scattare l'obbligo di prevedere l'entrata, con il relativo accertamento, nell'esercizio di accredito dell'incasso anticipato.

Per quanto concerne, in particolare, i trasferimenti da altre pubbliche amministrazioni, l'esigibilità coincide con l'atto di impegno dell'amministrazione concedente. La previsione di entrata, pertanto, colloca lo stanziamento nell'esercizio in cui si prevede sarà adottato il provvedimento di concessione, compatibilmente con la possibilità di reperire in tempo utile le informazioni necessarie alla corretta imputazione.

Il prospetto mostra la composizione sintetica dei trasferimenti correnti mentre il dettaglio è riportato nel bilancio ufficiale (entrate per tipologia) o nell'eventuale modello che riclassifica gli stessi importi in base al piano dei conti finanziario, a cui pertanto si rinvia.

| Tit.2/E Trasferimenti correnti | Stanziamenti 2024 | Stanziamenti 2025 | Stanziamenti 2026 |
|---|-----------------------------|-----------------------------|-----------------------------|
| 101 Da Amministrazioni pubbliche | 1.433.858,31 | 604.000,00 | 604.000,00 |
| 102 Da Famiglie | 0,00 | 0,00 | 0,00 |
| 103 Da Imprese | 0,00 | 0,00 | 0,00 |
| 104 Da Istituzioni Sociali Private | 0,00 | 0,00 | 0,00 |
| 105 Dall'Unione Europea e dal Resto del Mondo | 15.000,00 | 0,00 | 0,00 |
| Totale | 1.448.858,31 | 604.000,00 | 604.000,00 |

7.4 Entrate extratributarie

Rientra in questo titolo la vendita di beni e servizi che derivano dalla gestione dei beni (Tip.100/E), i proventi dall'attività di controllo e repressione delle irregolarità o degli illeciti (Tip.200/E), gli interessi attivi (Tip.300/E), le altre entrate da redditi da capitale (Tip.400/E) ed i rimborsi e altre entrate correnti (Tip.500/E).

Le previsioni di bilancio, con rare eccezioni riportate di seguito in corrispondenza delle singole tipologie, sono state formulate applicando il principio della competenza potenziata che richiede, come regola generale, di imputare l'entrata nell'esercizio in cui l'obbligazione giuridica diventerà esigibile.

In particolare, ed entrando quindi nello specifico:

- *Gestione dei servizi pubblici.* I proventi sono stati previsti nell'esercizio in cui servizio sarà effettivamente reso all'utenza, criterio seguito anche nel caso in cui la gestione sia affidata a terzi;
- *Interessi attivi.* Sono stati previsti nell'esercizio in cui l'obbligazione giuridica risulterà esigibile, applicando quindi il principio generale. L'accertamento degli interessi di mora, diversamente dal caso precedente, segue invece il criterio di cassa per cui le entrate di questa natura sono stanziabili solo nell'esercizio in cui si stima avverrà l'incasso;
- *Gestione dei beni.* Le risorse per locazioni o concessioni, che di solito garantiscono un gettito pressoché costante negli anni, sono state di previste come entrate di parte corrente nell'esercizio in cui il credito diventerà esigibile, applicando quindi la regola generale. Anche le entrate da concessioni pluriennali, che non garantiscono accertamenti costanti negli esercizi e che costituiscono, pertanto, risorse di natura non ricorrente, sono state previste con il medesimo criterio e prevalentemente destinate, in virtù della loro natura,

al finanziamento di investimenti.

Il prospetto mostra la composizione sintetica delle entrate extratributarie mentre il dettaglio è riportato nel bilancio ufficiale (entrate per tipologia) o nell'eventuale modello che riclassifica gli stessi importi in base al piano dei conti finanziario, a cui pertanto si rinvia.

| Tit.3/E Entrate extratributarie | Stanzamenti 2024 | Stanzamenti 2025 | Stanzamenti 2026 |
|---|----------------------------|----------------------------|----------------------------|
| 100 Vendita di beni e servizi e proventi derivanti dalla gestione dei beni | 1.217.239,20 | 1.133.340,00 | 1.133.340,00 |
| 200 Proventi dall'attività di controllo e repressione irregolarità e illeciti | 563.000,00 | 563.000,00 | 563.000,00 |
| 300 Interessi attivi | 1.700,00 | 1.700,00 | 1.700,00 |
| 400 Altre entrate da redditi da capitale | 0,00 | 0,00 | 0,00 |
| 500 Rimborsi e altre entrate correnti | 335.429,20 | 335.329,20 | 335.329,20 |
| Totale | 2.117.368,40 | 2.033.369,20 | 2.033.369,20 |

7.5 Entrate in conto capitale

Le risorse di questo genere, salvo deroghe espressamente autorizzate dalla legge, sono destinate al finanziamento degli acquisti di beni o servizi durevoli (investimenti), rendendo così effettivo il vincolo di destinazione dell'entrata alla copertura di una spesa della stessa natura. Sono comprese in questo titolo i tributi in conto capitale (Tip.100/E), i contributi agli investimenti (Tip.200/E), i trasferimenti in conto capitale (Tip.300/E), le entrate da alienazione di beni materiali e immateriali (Tip.400/E), a cui va aggiunta la voce residuale delle altre entrate in conto capitale (Tip.500/E).

Le previsioni di bilancio, con poche eccezioni riportate di seguito ed in corrispondenza delle singole tipologie, sono state formulate applicando il principio della competenza finanziaria potenziata che richiede, come regola generale, di imputare l'entrata nell'esercizio in cui l'obbligazione giuridica diventerà esigibile. Questo criterio è stato adottato per ciascun anno del triennio autorizzatorio. In particolare, ed entrando quindi nello specifico, le entrate che derivano da:

- *Trasferimenti in conto capitale.* Sono state previste, di norma, negli esercizi in cui si ritiene diventerà esigibile l'obbligazione giuridica posta a carico del soggetto concedente (criterio generale). Nel caso di trasferimenti in conto capitale da altri enti pubblici, è richiesta la concordanza tra l'esercizio di impegno del concedente e l'esercizio di accertamento del ricevente, purché la relativa informazione sia messa a disposizione dell'ente ricevente in tempo utile;
- *Alienazioni immobiliari.* Il diritto al pagamento del corrispettivo, di importo pari al valore di alienazione del bene stabilito dal contratto di compravendita, si perfeziona nel momento del rogito con la conseguenza che la relativa entrata è stanziabile nell'esercizio in cui si prevede verrà a concretizzarsi questa condizione. L'eventuale presenza dei beni nel piano delle alienazioni e valorizzazioni immobiliari, unitamente alla possibile indicazione della modalità di pagamento del corrispettivo (immediata o rateizzata), sono elementi importanti che sono stati ripresi per consentire l'esatta attribuzione dell'entrata al rispettivo esercizio;
- *Alienazione di beni o servizi non immobiliari.* L'obbligazione giuridica attiva nasce con il trasferimento della proprietà del bene, con la conseguenza che l'entrata sarà accertata, e quindi prevista in bilancio, nell'esercizio in cui sorge il diritto per l'ente a riscuotere il corrispettivo, e questo, in base a quanto stabilito dal contratto di vendita;
- *Cessione diritti superficie.* La previsione relativa al canone conseguente all'avvenuta cessione del diritto di superficie, sorto in base al corrispondente rogito notarile, è stanziata negli esercizi in cui verrà a maturare il diritto alla riscossione del credito (obbligazione pecuniaria). Lo stesso criterio si applica sia agli atti di cessione già sottoscritti, e quindi accertati prima della stesura di questo bilancio, che a quelli futuri previsti nel periodo considerato dalla programmazione triennale;
- *Concessione di diritti patrimoniali.* Anche l'entrata prevista per la concessione di diritti su beni demaniali o patrimoniali, conseguenti all'avvenuta emanazione dei relativi atti amministrativi, è stanziata negli esercizi in cui verrà a maturare il diritto alla riscossione del relativo credito (principio generale). Lo stesso criterio è stato applicato sia nel caso di cessioni sottoscritte nel passato che nell'ipotesi di nuovi contratti di concessione, il cui perfezionamento sia previsto nel triennio entrante;
- *Permessi di costruire (oneri di urbanizzazione).* In questo caso, i criteri applicati cambiano al variare della natura del cespite. L'entrata che ha origine dal rilascio del permesso, essendo di regola immediatamente esigibile, è stata prevista nell'esercizio in cui sarà materialmente rilasciata, ad eccezione delle eventuali rateizzazioni accordate. La seconda quota, collegata invece all'avvenuta ultimazione dell'opera, è imputabile nell'esercizio in cui sarà effettivamente riscossa (applicazione del principio di cassa, ammesso solo se espressamente previsto dalla norma, come in questo caso) per cui l'eventuale stanziamento, se previsto, è stato imputato applicando il medesimo criterio.

Il prospetto mostra la composizione sintetica delle entrate in conto capitale mentre il dettaglio è riportato nel bilancio ufficiale (entrate per tipologia) o nell'eventuale modello che riclassifica gli stessi importi in base al piano dei conti finanziario, a cui pertanto si rinvia.

| Tit.4/E Entrate in conto capitale | Stanziamen 2024 | Stanziamen 2025 | Stanziamen 2026 |
|--|----------------------|----------------------|----------------------|
| 100 Tributi in conto capitale | 0,00 | 0,00 | 0,00 |
| 200 Contributi agli investimenti | 15.100.401,43 | 17.075.081,41 | 24.263.727,30 |
| 300 Trasferimenti in conto capitale | 0,00 | 0,00 | 0,00 |
| 400 Entrate da alienazione di beni materiali e immateriali | 1.612.488,22 | 6.369.298,00 | 16.000,00 |
| 500 Altre entrate in conto capitale | 830.000,00 | 780.000,00 | 780.000,00 |
| Totale | 17.542.889,65 | 24.224.379,41 | 25.059.727,30 |

7.6 Riduzione di attività finanziarie

Il titolo include l'alienazione di attività finanziarie (Tip.100/E), la riscossione di crediti a breve (Tip.200/E), a medio e lungo termine (Tip. 300/E) oltre la voce residuale (Tip.400/E). Questi stanziamenti, ove previsti, sono imputati nell'esercizio in cui si prevede che l'obbligazione diventerà esigibile. In questo caso, pertanto, e senza la presenza di specifiche deroghe, si applica il principio generale della competenza potenziata.

Per quanto riguarda il contenuto delle operazioni da cui hanno poi origine le previsioni di entrata, movimenti che sono di norma associati ad analoghe operazioni presenti nel versante delle spese, si rimanda a quanto riportato nel corrispondente argomento delle uscite (acquisizione di attività finanziarie).

Il prospetto mostra la composizione sintetica delle riduzioni di attività finanziarie mentre il dettaglio è riportato nel bilancio ufficiale (entrate per tipologia) o nell'eventuale modello che riclassifica gli stessi importi in base al piano dei conti finanziario, a cui pertanto si rinvia.

| Tit.5/E Entrate da riduzione di attività finanziarie | Stanziamen 2024 | Stanziamen 2025 | Stanziamen 2026 |
|--|--------------------|--------------------|--------------------|
| 100 Alienazione di attività finanziarie | 0,00 | 0,00 | 0,00 |
| 200 Riscossione di crediti a breve termine | 0,00 | 0,00 | 0,00 |
| 300 Riscossione di crediti a medio-lungo termine | 0,00 | 0,00 | 0,00 |
| 400 Altre entrate per riduzione di attività finanziarie | 0,00 | 0,00 | 0,00 |
| Totale | 0,00 | 0,00 | 0,00 |

7.7 Accensione di prestiti

Queste previsioni, con poche eccezioni riportate di seguito e in corrispondenza delle varie tipologie, sono state formulate applicando il principio generale della competenza che richiede di imputare l'entrata nell'esercizio in cui l'obbligazione diventerà esigibile. Rientrano in questo ambito gli stanziamenti per l'emissione di obbligazioni (Tip.100/E), l'accensione di prestiti a breve (Tip.200/E), l'accensione di mutui e altri finanziamenti a medio e lungo (Tip.300/E) ed altre forme residuali (Tip.400/E). In particolare, ed entrando quindi nello specifico:

- *Assunzione di prestiti.* L'accensione di mutui passivi e le operazioni ad essa assimilate, se prevista nel bilancio triennale, è stata imputata negli esercizi in cui si ritiene che la somma oggetto del prestito diventerà effettivamente esigibile. Si tratta, pertanto, del momento in cui il soggetto finanziatore renderà materialmente disponibile il finanziamento in esecuzione a quanto previsto dal relativo contratto;
- *Contratti derivati.* La rilevazione dei movimenti, conseguenti all'eventuale stipula di contratti di questa natura, sarà effettuata rispettando il principio dell'integrità del bilancio per cui i flussi finanziari attivi o passivi, prodotti dall'andamento aleatorio insito nell'essenza stessa di questo contratto atipico, saranno contabilizzati in modo separato. I movimenti di segno positivo, ove presenti, sono pertanto previsti e riportati tra le entrate degli esercizi in cui il corrispondente credito (saldo finanziario attivo) si presume diventerà esigibile.

Il prospetto mostra la composizione sintetica delle accensioni di prestiti mentre il dettaglio è riportato nel bilancio ufficiale (entrate per tipologia) o nell'eventuale modello che riclassifica gli stessi importi in base al piano dei conti finanziario, a cui pertanto si rinvia.

| Tit.6/E Accensione di prestiti | Stanziamen 2024 | Stanziamen 2025 | Stanziamen 2026 |
|--|--------------------|--------------------|--------------------|
| 100 Emissione di titoli obbligazionari | 0,00 | 0,00 | 0,00 |
| 200 Accensione prestiti a breve termine | 150.000,00 | 150.000,00 | 150.000,00 |
| 300 Accensione mutui e altri finanziamenti a medio e lungo termine | 0,00 | 0,00 | 190.000,00 |
| 400 Altre forme di indebitamento | 0,00 | 0,00 | 0,00 |
| Totale | 150.000,00 | 150.000,00 | 340.000,00 |

7.8 Anticipazioni

Questo titolo comprende le sole anticipazioni da istituto tesoriere/cassiere (Tip.100/E). La previsione, ove presente nel corrispondente aggregato, indica la dimensione complessiva delle aperture di credito che potrebbero essere erogate dal tesoriere su specifica richiesta dell'ente, operazioni poi contabilizzate in bilancio. Si tratta di movimenti che non costituiscono, nella formulazione adottata per la contabilità finanziaria della pubblica amministrazione, un vero e proprio debito dell'ente, essendo destinati a fronteggiare temporanee esigenze di liquidità che saranno estinte entro la fine dell'anno. L'eventuale previsione di entrata, a cui si deve contrapporre altrettanto stanziamento in uscita (chiusura di anticipazioni), indica la stima dell'ammontare massimo dell'anticipazione che l'ente può legittimamente utilizzare in ciascuno degli esercizi. Il criterio di previsione adottato, al pari di quello della successiva imputazione contabile, è quello a carattere generale che

attribuisce lo stanziamento all'esercizio in cui l'obbligazione giuridica andrà a perfezionarsi, diventando così effettivamente esigibile.

Il prospetto mostra la composizione sintetica delle anticipazioni da istituto tesoriere/cassiere mentre il dettaglio è riportato nel bilancio ufficiale (entrate per tipologia) o nell'eventuale modello che riclassifica gli stessi importi in base al piano dei conti finanziario, a cui pertanto si rinvia.

| Tit.7/E Anticipazioni da istituto tesoriere/cassiere | Stanziamen 2024 | Stanziamen 2025 | Stanziamen 2026 |
|--|--------------------|--------------------|--------------------|
| 100 Anticipazioni tesoriere/cassiere | 0,00 | 0,00 | 0,00 |
| Totale | 0,00 | 0,00 | 0,00 |

7.9 **Altre considerazioni sui fenomeni monitorati**

8 Criteri di valutazione delle uscite

8.1 Stanziamenti di uscita e sostenibilità delle previsioni

Come per le entrate, anche le previsioni sulle uscite sono la conseguenza di una valutazione sui flussi finanziari, talvolta integrata anche da considerazioni di tipo economico. Sono state prese in considerazione solo le operazioni che si svolgeranno nel periodo di riferimento ed evitando, nel contempo, sottovalutazioni e sopravvalutazioni delle singole poste di spesa (attendibilità).

Le stime sulle uscite sono state precedute da un'analisi di tipo storico e programmatico ed accompagnate, ove ritenuto necessario, anche da altri parametri obiettivi di riferimento, e questo, al fine di rendere affidabili i documenti così predisposti (attendibilità).

Le previsioni sono state formulate rispettando le norme che disciplinano la redazione dei modelli contabili (correttezza) mentre i documenti riportano i dati con una classificazione che ne agevoli la consultazione. I valori numerici più importanti, infine, sono stati corredati da un'informativa supplementare, presente nella Nota integrativa, che ne facilita la comprensione e l'intelligibilità (comprensibilità).

Anche in questo caso, si è partiti dal presupposto che gli utilizzatori di queste informazioni siano già in possesso della normale diligenza richiesta per esaminare i dati contabili di bilancio e posseggano, inoltre, una ragionevole conoscenza dell'attività svolta dall'amministrazione pubblica (*rispetto del principio n.5 - Veridicità attendibilità, correttezza e comprensibilità*).

Gli importi sono stati previsti con un adeguato grado di precisione pur preventivando, durante la gestione futura, il ricorso a possibili adattamenti. Il bilancio, infatti, essendo per sua natura "di previsione" non può essere costruito come un sistema articolato di documenti immutabili. Un simile approccio, che negherebbe l'evidente complessità della gestione e produrrebbe una rigidità eccessiva nella gestione, è poco realistico ed è quindi controproducente.

Dal punto di vista prettamente contabile, l'esigenza di adattare progressivamente le previsioni alla mutevole realtà ha trovato riscontro nell'avvenuta adozione di uno strumento ordinario, come il fondo di riserva, che garantisce la disponibilità di un certo ammontare di risorse utilizzabili per fronteggiare le spese prodotte da eventi imprevedibili o straordinari (*rispetto del principio n.7 - Flessibilità*).

Le previsioni, con le spiegazioni di metodo e contenuto riportate nei punti che seguono, sono state valutate anche in base agli andamenti storici ed ai riflessi che su di essi assumono gli impegni pluriennali, per cui risultano coerenti con gli obiettivi programmati e sono compatibili con il mantenimento degli equilibri di bilancio (*rispetto del principio n.8 - Congruità*).

Il prospetto mostra il riepilogo della spesa per titoli, in sintonia con quanto riportato nella seconda parte del bilancio ufficiale, mentre le note descrittive associate a ciascun argomento, sviluppate di seguito, espongono i criteri adottati per attribuire la spesa ai rispettivi esercizi.

| Uscite competenza (Riepilogo titoli) | | Stanziamenti 2024 | Stanziamenti 2025 | Stanziamenti 2026 |
|--|---------------------|----------------------|----------------------|----------------------|
| Disavanzo applicato in uscita | | 663.840,67 | 0,00 | 0,00 |
| | Parziale | 663.840,67 | 0,00 | 0,00 |
| 1 Correnti | | 25.423.043,14 | 21.725.662,92 | 21.382.009,87 |
| 2 In conto capitale | | 23.988.491,10 | 26.102.882,17 | 25.710.459,86 |
| 3 Incremento attività finanziarie | | 0,00 | 0,00 | 0,00 |
| 4 Rimborso di prestiti | | 1.055.011,63 | 1.467.527,93 | 848.996,18 |
| 5 Chiusura anticipazioni da tesoriere/cassiere | | 0,00 | 0,00 | 0,00 |
| | Parziale (impieghi) | 51.130.386,54 | 49.296.073,02 | 47.941.465,91 |
| 7 Spese conto terzi e partite di giro | | 11.114.500,00 | 11.114.500,00 | 11.114.500,00 |
| | Totale | 62.244.886,54 | 60.410.573,02 | 59.055.965,91 |

8.2 Spese correnti

Le uscite di questa natura comprendono i redditi da lavoro dipendente (Macro.101/U), le imposte e tasse (Macro.102/U), l'acquisto di beni e servizi (Macro.103/U), i trasferimenti correnti (Macro.104/U), gli interessi passivi (Macro.107/U), le spese per redditi da capitale (Macro.108/U), i rimborsi e le poste correttive delle entrate (Macro.109/U) a cui vanno aggiunte, come voce residuale, le altre spese correnti (Macro.110/U). In taluni casi, la norma contabile consente di adottare dei criteri di registrazione, e quindi di previsione, diversi dal principio generale che prescrive l'imputazione dell'obbligazione giuridicamente perfezionata nell'esercizio in cui l'uscita diventerà esigibile. In particolare, ed entrando quindi nello specifico:

- *Trattamenti fissi e continuativi (personale)*. Questa previsione, legata a voci con una dinamica salariale predefinita dalla legge o dalla contrattazione collettiva nazionale, è stata stanziata nell'esercizio in cui è prevista la relativa liquidazione e questo, anche nel caso di personale comandato eventualmente pagato dall'ente che beneficia della prestazione. In quest'ultima circostanza, il relativo rimborso è previsto nella corrispondente voce di entrata;
- *Rinnovi contrattuali (personale)*. La stima del possibile maggior esborso, compresi gli oneri riflessi a carico dell'ente e quelli che derivano dagli eventuali effetti retroattivi, è imputabile all'esercizio di sottoscrizione del contratto collettivo, salvo che quest'ultimo non preveda il differimento nel tempo degli effetti economici;
- *Trattamento accessorio e premiante (personale)*. Questi importi, se dovuti, sono stanziati nell'esercizio in cui diventeranno effettivamente esigibili dagli aventi diritto, anche se si riferiscono a prestazioni di lavoro riconducibili ad esercizi precedenti;
- *Fondo sviluppo risorse umane e produttività (personale)*. È stanziato nell'esercizio a cui la costituzione del

- fondo si riferisce. In caso di mancata costituzione, e quindi in assenza di impegno della spesa nel medesimo esercizio, le corrispondenti economie confluiranno nel risultato di amministrazione a destinazione vincolata, ma solo nei limiti della parte del fondo obbligatoriamente prevista dalla contrattazione nazionale collettiva;
- *Acquisti con fornitura intrannuale (beni e servizi)*. Questo tipo di fornitura, se destinata a soddisfare un fabbisogno di parte corrente, fa nascere un'obbligazione passiva il cui valore è stato attribuito all'esercizio in cui si prevede sarà adempiuta completamente la prestazione;
 - *Acquisti con fornitura ultrannuale (beni e servizi)*. Le uscite di questa natura, come nel caso di contratti d'affitto o di somministrazione periodica di durata ultrannuale, sono attribuite, pro quota, agli esercizi in cui andrà a maturare la rata di affitto o sarà evasa la parte di fornitura di competenza di quello specifico anno;
 - *Aggi sui ruoli (beni e servizi)*. È prevista nello stesso esercizio in cui le corrispondenti entrate saranno accertate, e per un importo pari a quello contemplato dalla convenzione stipulata con il concessionario;
 - *Gettoni di presenza (beni e servizi)*. Sono attribuiti all'esercizio in cui la prestazione è resa, e questo, anche nel caso in cui le spese siano eventualmente liquidate e pagate nell'anno immediatamente successivo;
 - *Utilizzo beni di terzi (beni e servizi)*. Le spese relative al possibile utilizzo di beni di terzi, come ad esempio le locazioni e gli affitti passivi, è prevista a carico degli esercizi in cui l'obbligazione giuridica passiva viene a scadere, con il diritto del proprietario a percepire il corrispettivo pattuito;
 - *Contributi in conto gestione (trasferimenti correnti)*. Sono stanziati nell'esercizio in cui si prevede sarà adottato l'atto amministrativo di concessione oppure, più in generale, nell'anno in cui il diritto ad ottenere l'importo si andrà a perfezionare. Infatti, se è previsto che l'atto di concessione debba indicare espressamente le modalità, i tempi e le scadenze dell'erogazione, la previsione di spesa ne prende atto e si adegua a tale prospettiva, attribuendo così l'importo agli esercizi in cui l'obbligazione verrà effettivamente a scadere;
 - *Contributi in conto interessi (trasferimenti correnti)*. Sono di competenza degli esercizi in cui verranno a scadere le singole obbligazioni poste a carico di questo ente (concedente), che si uniforma, così facendo, al contenuto del piano di ammortamento del prestito assunto dall'ente beneficiario del contributo;
 - *Contributi correnti a carattere pluriennale (trasferimenti correnti)*. Se previsti in bilancio, seguono i criteri di attribuzione esposti per i contributi in conto interesse;
 - *Oneri finanziari su mutui e prestiti (interessi passivi)*. Sono stati previsti e imputati negli esercizi in cui andrà a scadere ciascuna obbligazione giuridica passiva. Dal punto di vista economico, si tratta della remunerazione sul capitale a prestito che sarà liquidato all'istituto concedente sulla base del piano di ammortamento;
 - *Conferimento di incarichi a legali (beni e servizi)*. Questo genere di spese legali, la cui esigibilità non è determinabile a priori, sono provvisoriamente imputate all'esercizio in cui il contratto di prestazione d'opera intellettuale è firmato ed in deroga, quindi, al principio della competenza potenziata. Si tratta di un approccio adottato per garantire l'iniziale copertura e poi effettuare, in sede di riaccertamento dei residui passivi a rendiconto, la re-imputazione della spesa ad un altro esercizio. Quest'ultima operazione, comporterà il ricorso alla tecnica del *fondo pluriennale vincolato* che consente di reimputare l'impegno ad un altro esercizio, purché la relativa spesa sia stata interamente finanziata nell'esercizio in cui sorge l'originaria obbligazione;
 - *Sentenze in itinere (beni e servizi)*. La presenza di cause legali in cui sussistono fondate preoccupazioni circa l'esito non favorevole del contenzioso è un elemento che può incidere sulla solidità e sulla sostenibilità nel tempo degli equilibri di bilancio, e questo, anche in presenza di sentenze non definitive. Esiste, pertanto, un'obbligazione passiva che è condizionata al verificarsi di un evento successivo (l'esito del giudizio o del ricorso) ma che va subito fronteggiata. In presenza di situazioni come quella delineata è stata valutata dall'ente la possibilità di accantonare l'onere stimato in un apposito fondo rischi, la cui modalità di gestione contabile è già descritta in altro specifico argomento, a cui pertanto si rinvia.

Il prospetto mostra la composizione sintetica delle uscite correnti mentre il dettaglio (spesa per macro aggregati) è riportato nel bilancio o nell'eventuale modello che riclassifica gli importi in base al piano dei conti finanziario, a cui pertanto si rinvia.

| Tit.1/U Correnti | Stanziameti 2024 | Stanziameti 2025 | Stanziameti 2026 |
|---|----------------------|----------------------|----------------------|
| 101 Redditi da lavoro dipendente | 3.729.368,59 | 3.794.981,57 | 3.794.981,57 |
| 102 Imposte e tasse a carico dell'ente | 342.098,63 | 250.637,79 | 250.637,79 |
| 103 Acquisto di beni e servizi | 11.723.719,15 | 10.601.372,08 | 10.529.372,08 |
| 104 Trasferimenti correnti | 1.465.311,58 | 1.302.091,31 | 1.302.091,31 |
| 105 Trasferimenti di tributi | 0,00 | 0,00 | 0,00 |
| 106 Fondi perequativi | 0,00 | 0,00 | 0,00 |
| 107 Interessi passivi | 438.014,38 | 436.326,25 | 419.528,20 |
| 108 Altre spese per redditi da capitale | 0,00 | 0,00 | 0,00 |
| 109 Rimborsi e poste correttive delle entrate | 14.500,00 | 12.500,00 | 12.500,00 |
| 110 Altre spese correnti | 7.710.030,81 | 5.327.753,92 | 5.072.898,92 |
| Totale | 25.423.043,14 | 21.725.662,92 | 21.382.009,87 |

8.3 Spese in conto capitale

Gli interventi per l'acquisto o la realizzazione di beni e servizi durevoli sono stati previsti negli esercizi in cui andranno a scadere le singole obbligazioni derivanti dal rispettivo contratto o convenzione. Per gli interventi che non richiedono la stima dei tempi di realizzazione (crono programma), l'imputazione ai rispettivi esercizi è stata effettuata secondo il principio generale, in corrispondenza della prevista esigibilità della spesa. Rientrano in questo contesto le spese in conto capitale a carico dell'ente (Macro.201/U), gli investimenti fissi lordi (Macro.202/U), i contributi agli investimenti (Macro.203/U), i trasferimenti in conto capitale (Macro.204/U) ed a cui si aggiunge la voce residuale delle altre spese in conto capitale (Macro.205/U).

Con riguardo alle problematiche contabili di ampio respiro prese in considerazione durante la stesura del bilancio, si evidenzia quanto segue:

- *Finanziamento dell'opera*. La copertura delle spese d'investimento deve sussistere fin dall'inizio e per l'intero importo della spesa, e questo, anche in presenza di una situazione che preveda l'assunzione degli impegni su più esercizi, secondo il criterio della competenza potenziata. L'eventuale presenza in bilancio di stanziamenti in conto capitale, pertanto, non autorizza di per sé l'assegnazione dei lavori che avverrà solo dopo l'avvenuto e completo accertamento della corrispondente entrata. Per maggiori dettagli su questo aspetto si rinvia allo specifico argomento della Nota integrativa dedicato alle modalità di finanziamento degli investimenti;
- *Adeguamento del crono programma*. L'intervento può essere realizzato nei tempi previsti oppure subire variazioni in corso d'opera dovute al verificarsi di situazioni non previste o preventivabili. Premesso ciò, se durante la gestione dovesse emergere uno scostamento tra la data presunta e quella di effettivo di avanzamento dei lavori, tale da comportare lo slittamento della previsione in un diverso esercizio, il necessario riallineamento contabile formerà oggetto di specifico provvedimento. L'adeguamento delle previsioni con l'andamento effettivo sarà effettuato con una variazione di bilancio che ricollocherà sia le previsioni di spesa che gli impegni eventualmente già assunti, con l'interessamento del fondo pluriennale;
- *Trasferimenti in conto capitale a favore di terzi*. La concessione di contributi di parte investimento, pur essendo collocata tra le spese in conto capitale, non appartiene a questo comparto. Si tratta, infatti, della prevista erogazione di fondi a beneficio di altri soggetti che assume, nell'ottica economica, la natura di un disinvestimento. Anche per questo motivo, queste voci sono collocate negli equilibri di bilancio tra quelle assimilate alle uscite di parte corrente. Gli eventuali stanziamenti di questa natura sono pertanto soggetti agli stessi principi di competenza adottati per i trasferimenti correnti, già analizzati nell'omonimo argomento.

Il prospetto mostra la composizione sintetica delle spese in conto capitale mentre il dettaglio (spesa per macro aggregati) è riportato nel bilancio ufficiale o nell'eventuale modello che riclassifica gli stessi importi in base al piano dei conti finanziario, a cui pertanto si rinvia.

| Tit.2/U In conto capitale | Stanziamenti 2024 | Stanziamenti 2025 | Stanziamenti 2026 |
|--|-----------------------------|-----------------------------|-----------------------------|
| 201 Tributi in conto capitale a carico dell'ente | 0,00 | 0,00 | 0,00 |
| 202 Investimenti fissi lordi e acquisto di terreni | 20.222.219,14 | 20.052.581,41 | 25.622.459,86 |
| 203 Contributi agli investimenti | 0,00 | 0,00 | 0,00 |
| 204 Altri trasferimenti in conto capitale | 0,00 | 0,00 | 0,00 |
| 205 Altre spese in conto capitale | 3.766.271,96 | 6.050.300,76 | 88.000,00 |
| Totale | 23.988.491,10 | 26.102.882,17 | 25.710.459,86 |

8.4 Incremento di attività finanziarie

Sono comprese nell'aggregato le operazioni riconducibili ad acquisizioni di attività finanziarie (Macro.301/U), concessione crediti a breve termine (Macro.302/U), a medio e lungo termine (Macro.303/U), con l'aggiunta della voce residuale relativa alle altre spese per incremento di attività finanziarie (Macro.304/U).

Gli stanziamenti di questa natura sono previsti nel bilancio dell'esercizio in cui viene a scadere l'obbligazione giuridica passiva, rispettando quindi la regola generale che considera, come elemento discriminante, il sussistere dell'esigibilità del credito nell'esercizio in cui la spesa sarà prima prevista e poi imputata.

Per quanto riguarda, in particolare, le concessioni di crediti, queste sono costituite da operazioni di diverso contenuto ma che hanno in comune lo scopo di fornire dei mezzi finanziari a terzi, di natura non definitiva, dato che il percipiente sarà obbligato a restituire l'intero importo ottenuto. Quest'ultima, è la caratteristica che differenzia la concessione di credito dal contributo in conto capitale che invece è, per sua stretta natura, a carattere definitivo.

Nello specifico, ed entrando così nel merito degli stanziamenti per incremento di attività finanziarie:

- *Anticipazione di liquidità*. Si verifica quando l'ente, in alternativa alla concessione di un vero e proprio finanziamento, decide di erogare a terzi un anticipo di cassa di natura transitoria. I naturali beneficiari di questa operazione possono essere gli enti ed organismi strumentali e le società controllate o partecipate. Per questo tipo di operazione, di norma, il rientro del capitale anticipato si verifica in tempi ragionevolmente rapidi, per lo più nello stesso esercizio del flusso monetario in uscita. In quest'ultimo caso, all'uscita corrisponderà analoga previsione di entrata (riscossione di crediti) collocata nel medesimo esercizio del bilancio;
- *Concessione di finanziamento*. Questo tipo di operazione, a differenza dal precedente, è assimilabile ad un formale finanziamento concesso a titolo oneroso. L'elemento determinante che qualifica l'intervento dell'ente è l'attività esercitata del soggetto che ne viene poi a beneficiare, ritenuta meritevole di intervento finanziario. È il caso, ad esempio, del possibile finanziamento di un fondo di rotazione pluriennale, e di solito associato ad uno specifico piano temporale di rientro del credito concesso.

Le operazioni appena descritte, ove previste nel triennio della programmazione, sono state stanziare nell'esercizio in cui si presume sarà adottato l'atto amministrativo di concessione, purché l'iter procedurale abbia termine nello stesso anno. In caso contrario, e cioè quando il diritto di credito del futuro percipiente si colloca in un orizzonte temporale diverso da quello di adozione dell'atto, lo stanziamento di spesa è riportato negli esercizi in cui l'obbligazione passiva, a carico di questa amministrazione, verrà a maturare.

Il prospetto mostra la composizione sintetica delle spese per incremento di attività finanziarie mentre il dettaglio (spesa per macro aggregati) è riportato nel bilancio ufficiale o nell'eventuale modello che riclassifica gli stessi importi in base al piano dei conti finanziario, a cui pertanto si rinvia.

| Tit.3/U Incremento attività finanziarie | Stanziamen 2024 | Stanziamen 2025 | Stanziamen 2026 |
|--|--------------------|--------------------|--------------------|
| 301 Spese per acquisizione di attività finanziarie | 0,00 | 0,00 | 0,00 |
| 302 Concessione crediti di breve termine | 0,00 | 0,00 | 0,00 |
| 303 Concessione crediti di medio-lungo termine | 0,00 | 0,00 | 0,00 |
| 304 Altre spese per incremento di attività finanziarie | 0,00 | 0,00 | 0,00 |
| Totale | 0,00 | 0,00 | 0,00 |

8.5 Rimborso di prestiti

Gli stanziamenti destinati alla restituzione dei prestiti sono stati allocati nell'esercizio in cui verrà a scadere l'obbligazione giuridica passiva e che corrisponde, in termini monetari, alla rata di ammortamento annuale.

Appartengono a questa classificazione il rimborso dei titoli obbligazionari (Macro.401/U), dei prestiti a breve termine (Macro.402/U), dei mutui e altri finanziamenti a medio e lungo termine (Macro.403/U) oltre al raggruppamento residuale del rimborso di altre forme di indebitamento (Macro.404/U).

Nello specifico, ed entrando così nel merito degli stanziamenti di bilancio, si sottolinea che:

- *Quota capitale.* Si tratta della restituzione dell'importo originariamente concesso secondo la progressione indicata dal piano di ammortamento, con la tempistica e gli importi ivi riportati. L'imputazione, senza alcuna eccezione, è stata effettuata nel rispetto del principio generale ed è collocata tra i rimborsi di prestiti;
- *Quota interessi.* È l'importo che è pagato all'istituto concedente, insieme alla restituzione della parte capitale, a titolo di controprestazione economica per l'avvenuta messa a disposizione della somma mutuata. La quota interessi, pur essendo imputata in bilancio con gli stessi criteri della quota capitale, è collocata, diversamente da quest'ultima, tra le spese correnti (Macro.107/U).

Il prospetto mostra la composizione sintetica delle spese per rimborso di prestiti mentre il dettaglio (spesa per macro aggregati) è riportato nel bilancio ufficiale o nell'eventuale modello che riclassifica gli stessi importi in base al piano dei conti finanziario, a cui pertanto si rinvia.

| Tit.4/U Rimborso di prestiti | Stanziamen 2024 | Stanziamen 2025 | Stanziamen 2026 |
|--|---------------------|---------------------|--------------------|
| 401 Rimborso di titoli obbligazionari | 0,00 | 0,00 | 0,00 |
| 402 Rimborso prestiti a breve termine | 0,00 | 0,00 | 0,00 |
| 403 Rimborso mutui e altri finanziamenti a medio lungo termine | 1.055.011,63 | 1.467.527,93 | 848.996,18 |
| 404 Rimborso di altre forme di indebitamento | 0,00 | 0,00 | 0,00 |
| 405 Fondi per rimborso prestiti | 0,00 | 0,00 | 0,00 |
| Totale | 1.055.011,63 | 1.467.527,93 | 848.996,18 |

8.6 Chiusura delle anticipazioni

Sono associate a questa casistica le operazioni di restituzione delle anticipazioni ricevute dal tesoriere/cassiere (macro aggregato 501/U) che si contrappongono all'analogica voce, presente tra le entrate del medesimo esercizio, destinata a comprendere l'acquisizione di anticipazioni da istituto tesoriere/cassiere (tipologia 100/E).

L'eventuale somma prevista in bilancio indica la dimensione complessiva delle aperture di credito che potrebbero essere richieste al tesoriere (entrate) per poi essere restituite, solo in un secondo tempo, dopo l'avvenuta registrazione contabile dell'operazione nel versante delle spese. Si tratta di movimenti che nella formulazione adottata per la contabilità finanziaria non costituiscono un vero e proprio debito, essendo sorti per far fronte a temporanee esigenze di liquidità che dovranno essere chiuse entro la fine dello stesso esercizio.

Anche in questo caso, in assenza di deroghe al principio di riferimento, si applica la regola generale che impone di prevedere la spesa nell'esercizio in cui l'impegno diventerà effettivamente esigibile.

Il prospetto mostra la composizione sintetica relativa alla chiusura delle anticipazioni mentre il dettaglio (spese per macro aggregati) è riportato nel bilancio ufficiale, a cui pertanto si rinvia.

| Tit.5/U Chiusura anticipazioni da tesoriere/cassiere | Stanziamen 2024 | Stanziamen 2025 | Stanziamen 2026 |
|--|--------------------|--------------------|--------------------|
| Chiusura anticipazioni da tesoriere/cassiere | 0,00 | 0,00 | 0,00 |
| Totale | 0,00 | 0,00 | 0,00 |

8.7 Altre considerazioni sulle uscite

9 Fenomeni che necessitano di particolari cautele

9.1 Valutazione prudente di fenomeni ad impatto differito

Il bilancio è stato predisposto iscrivendo tra le entrate le componenti positive che ragionevolmente si renderanno disponibili nel periodo amministrativo considerato. Le componenti negative sono state invece limitate alle sole voci che comporteranno l'assunzione di impegni di spesa realmente sostenibili, in quanto finanziati dalle risorse previste. Per quanto riguarda l'importo dei singoli stanziamenti, questi sono stati dimensionati evitando la sottostima delle entrate come delle uscite (rispetto del *principio n.9 - Prudenza*).

L'approccio prudente alla politica di bilancio ha quindi creato le condizioni affinché i successivi atti di gestione possano poggiare su basi finanziarie solide. Questa affermazione è sicuramente valida per gli eventi che presentano caratteristiche di normalità e semplicità operativa; situazioni, quindi, prive di rischio significativo.

Ma nel medesimo intervallo di tempo si potranno anche manifestare fenomeni che non offrono lo stesso grado di prevedibilità e facilità di intervento, aspetti su cui è opportuno concentrare le dovute attenzioni.

Nel predisporre questo bilancio, ad esempio, è stata posta particolare attenzione nel valutare l'impatto di alcuni particolari fenomeni, come la consistenza e le possibili implicazioni prodotte dalla modalità di finanziamento degli investimenti, il tipo e quantità delle garanzie prestate a terzi, gli eventuali impieghi di risorse in strumenti derivati, oltre alla presenza di situazioni in corso di definizione che possono portare alla formazione di debiti fuori bilancio. Si tratta di fatti e circostanze che devono essere oggetto di particolari cautele e, come tali, affrontate in modo separato nei successivi punti della Nota integrativa.

9.2 Modalità di finanziamento del bilancio investimenti

Le *fonti* a cui l'ente può accedere per reperire beni o servizi di natura durevole sono le entrate correnti destinate per legge a tale scopo, l'eccedenza corrente di bilancio (risparmio), l'alienazione di beni e diritti patrimoniali, i proventi dei permessi di costruire (oneri di urbanizzazione), i trasferimenti in conto capitale, le accensioni di prestiti e l'avanzo di amministrazione (eccedenza di esercizi pregressi). L'eventuale fondo pluriennale vincolato applicato (FPV/E), pur essendo collocato tra le entrate, è solo la riproposizione in bilancio, per esigenze di quadratura contabile dovute all'adozione del criterio di competenza finanziaria potenziata, di entrate in prevalenza a specifica destinazione che sono già state contabilizzate ed accertate in esercizi precedenti.

Il FPV stanziato in entrata, in definitiva, può essere paragonato al finanziamento delle spese di bilancio ottenuto applicando in entrata con la parte vincolata dell'avanzo di amministrazione. Si tratta di due modalità che hanno origine diversa ma simile natura contabile. Si tratta, per la quasi totalità delle risorse attivabili nei diversi esercizi, di entrate con il vincolo, più o meno elevato, della "specifica destinazione". Questo significa che la decisione di finanziare un investimento con fonti di questa natura può essere modificata, anche in presenza di future economie di spesa, solo con l'adozione di particolari procedimenti contabili, sempre adeguatamente motivati.

Per quanto riguarda le spese in conto capitale, gli effetti indotti dall'*espansione degli investimenti* sono per taluni versi sicuramente positivi, come il beneficio immediato prodotto sull'economia locale (maggiore disponibilità di lavoro) e sulla qualità dei servizi resi (disponibilità di infrastrutture migliori) ma ci possono essere anche conseguenze negative, come l'impatto che può derivare dal rimborso del prestito (quota capitale e interessi) in presenza di un'opera finanziata con il ricorso al credito oneroso di terzi. Le considerazioni tecniche su quest'ultimo fenomeno, come la necessaria cautela che deve portare alla scelta della forma di finanziamento, sono già state formulate nei corrispondenti argomenti della Nota integrativa (livello di indebitamento ed esposizione per interessi passivi).

Per quanto riguarda invece gli *aspetti prettamente contabili*, relativi alle modalità di finanziamento e di imputazione contabile delle entrate di parte investimento previste e stanziare in questo bilancio, si sottolinea quanto segue:

- **Grado di copertura.** Ciascuna spesa è stata associata alla corrispondente fonte di entrata. Si da atto, inoltre, che la successiva attivazione dell'opera, con l'assegnazione delle prestazioni di natura tecnica o intellettuale, avrà luogo solo dopo il completo reperimento del finanziamento previsto. L'intervento, infatti, deve essere coperto da opportune risorse fin dall'inizio, e questo, a prescindere dallo sviluppo temporale dei lavori (crono programma) e dai tempi di assunzione dei relativi impegni;
- **Criterio d'imputazione.** Il finanziamento effettivo di ciascun investimento potrà derivare sia da poste accertate e interamente imputate nello stesso esercizio che da entrate accertate nell'esercizio ma imputate in esercizi successivi. Ciò premesso, costituiranno idonea copertura finanziaria, nel primo caso, le risorse accertate e imputate nello stesso esercizio, compreso l'avanzo di amministrazione deliberato a rendiconto e poi applicato a bilancio, mentre nel secondo, le entrate accertate nello stesso esercizio ma imputate negli anni successivi purché l'esigibilità dell'incasso dipenda dalla semplice manifestazione unilaterale dell'ente o da quella conclamata degli enti pubblici concedenti;
- **Finanziamento con avanzo effettivo.** Il risultato positivo accertato con l'approvazione del rendiconto sarà destinabile al finanziamento di investimenti solo se non sussiste l'esigenza di coprire altre spese con un grado di priorità più elevato, come il finanziamento dei debiti fuori bilancio, il riequilibrio della gestione corrente, il fabbisogno per l'accantonamento di passività potenziali (fondo crediti di dubbia esigibilità) o l'estinzione anticipata di prestiti;
- **Permessi a costruire.** L'eventuale copertura della spesa con gli introiti di questa natura (oneri urbanizzazione) sarà effettuato con i soli crediti accertati e imputati nel medesimo esercizio, come previsto dal corrispondente principio contabile applicato.

La situazione, come riportata nel prospetto successivo ed avendo soprattutto riguardo al possibile ricorso all'indebitamento, anche non assistito da eventuali contributi in conto interessi, non richiede alcun intervento correttivo con carattere d'urgenza. I possibili provvedimenti migliorativi e/o correttivi, frutto di nuove ed ulteriori valutazioni d'insieme, saranno ponderati ed eventualmente adottati solo in seguito al normale svolgimento

dell'attività di monitoraggio e controllo sulla gestione.

| Modalità di finanziamento del bilancio investimenti nel suo complesso | Finanziamenti | | |
|--|----------------------|----------------------|----------------------|
| | 2024 | 2025 | 2026 |
| Entrate in conto capitale (Tit.4/E) (+) | 17.542.889,65 | 24.224.379,41 | 25.059.727,30 |
| Contributi investimenti per rimborso prestiti da P.A. | 0,00 | 0,00 | 0,00 |
| Altre entrate in C/capitale per spese correnti | 159.648,82 | 635.329,80 | 0,00 |
| Entrate in conto capitale che finanziano spese correnti (-) | 159.648,82 | 635.329,80 | 0,00 |
| Risorse ordinarie | 17.383.240,83 | 23.589.049,61 | 25.059.727,30 |
| FPV per spese in C/capitale (FPV/E) (+) | 5.097.432,56 | 2.297.432,56 | 244.332,56 |
| Avanzo applicato a bilancio investimenti (+) | 1.517.417,71 | 0,00 | 0,00 |
| Entrate correnti che finanziano investimenti (+) | 66.400,00 | 66.400,00 | 66.400,00 |
| Entrate da riduzione di attività finanziarie (Tit.5/E) (+) | 0,00 | 0,00 | 0,00 |
| Riscossione crediti a breve | 0,00 | 0,00 | 0,00 |
| Riscossione crediti a medio-lungo | 0,00 | 0,00 | 0,00 |
| Altre entrate da riduzione attività finanziarie | 0,00 | 0,00 | 0,00 |
| Entrate per rid. att. finanziarie assimilabili a movimenti di fondi (-) | 0,00 | 0,00 | 0,00 |
| Entrate per accensione di prestiti (Tit.6/E) (+) | 150.000,00 | 150.000,00 | 340.000,00 |
| Accensione prestiti per estinzione anticipata mutui | 0,00 | 0,00 | 0,00 |
| Altre accensione prestiti per spese correnti | 0,00 | 0,00 | 0,00 |
| Accensioni di prestiti che finanziano spese correnti (-) | 0,00 | 0,00 | 0,00 |
| Risorse straordinarie | 6.831.250,27 | 2.513.832,56 | 650.732,56 |
| Totale | 24.214.491,10 | 26.102.882,17 | 25.710.459,86 |

9.3 Principali investimenti previsti nel triennio

La concreta attivazione di un investimento, con la relativa assegnazione del progetto o il successivo inizio effettivo dei lavori, può avvenire solo in seguito all'avvenuto perfezionamento del relativo finanziamento. Premesso ciò, il prospetto che segue elenca i principali investimenti che si prevede saranno attivati nell'intervallo di tempo considerato ed omette gli interventi di minore, secondaria o trascurabile importanza. Il riscontro sull'impatto economico dell'intervento in conto capitale, infatti, va concentrato sui fenomeni che potrebbero avere una qualche rilevanza significativa sugli equilibri complessivi di bilancio. Questi ultimi possono essere considerati in modo statico (situazione attuale) oppure visti anche in un'ottica dinamica di più ampio periodo (prospettiva triennale o di medio termine).

La situazione, come riportata nel prospetto e sulla base delle informazioni al momento disponibili, non richiede alcun intervento correttivo con carattere d'urgenza. I possibili provvedimenti migliorativi e/o correttivi, frutto di nuove ed ulteriori valutazioni d'insieme, saranno ponderati ed eventualmente adottati solo in seguito al normale svolgimento dell'attività di monitoraggio e controllo sulla gestione.

| Elenco dei principali investimenti previsti | Investimenti | | |
|--|----------------------|----------------------|----------------------|
| | 2024 | 2025 | 2026 |
| Lavori in economia di manutenzione | 600.000,00 | 600.000,00 | 600.000,00 |
| Progetto per il riuso complesso confiscato alle mafie | 0,00 | 1.440.000,00 | 0,00 |
| Efficientamento energetico scuole | 0,00 | 2.565.100,00 | 0,00 |
| Efficientamento energetico edificio Piazza Crocifisso | 0,00 | 1.064.191,61 | 0,00 |
| Demolizione e ricostruzione istituto Galvani | 0,00 | 5.363.930,41 | 0,00 |
| Variante alla S.P. dei Goti per svincolo Anгри sud | 0,00 | 5.553.738,81 | 0,00 |
| Nuovo viadotto delle Fontane | 0,00 | 0,00 | 6.515.000,00 |
| Riqualificazione fondo Caiazzo.Palazzetto dello sport | 0,00 | 0,00 | 4.000.000,00 |
| Barriere cavalcavia via Stabia e Ponte Aiello | 0,00 | 0,00 | 190.000,00 |
| Risanamento immobile via Avagliano | 0,00 | 948.266,30 | 0,00 |
| Piano insediamento industriale via Nazionale versante sud | 0,00 | 0,00 | 700.000,00 |
| Ristrutturazione campo bocce via Murelle | 0,00 | 480.000,00 | 0,00 |
| Realizzazione rotato rie e adeguamento incroci | 0,00 | 500.000,00 | 0,00 |
| Messa in sicurezza sistema viario comunale | 0,00 | 0,00 | 4.000.000,00 |
| Riqualificazione alloggi a canone sostenibile Badia ardinghi | 17.018.645,28 | 0,00 | 0,00 |
| Impianto videosorveglianza POC legalità | 149.942,36 | 0,00 | 0,00 |
| Videosorveglianza urbana 2022 Bando Ministero Finanze | 162.745,97 | 0,00 | 0,00 |
| Mitigazione rischio idrogeologico Cuparella,Aiello,S.Alfonso | 1.998.916,65 | 4.518.593,09 | 8.853.727,30 |
| Totale | 19.930.250,26 | 23.033.820,22 | 24.858.727,30 |

9.4 Garanzie prestate

L'amministrazione può legittimamente concedere delle garanzie, principali o sussidiarie, a favore di altri soggetti, sottoscrivendo i rispettivi documenti che vincolano l'ente nel tempo. Dal punto di vista prettamente patrimoniale, il valore complessivo delle garanzie prestate è riportato tra i conti d'ordine della contabilità

economica mentre la concessione della singola garanzia non richiede, di regalo, alcuna registrazione finanziaria né è soggetta a particolari restrizioni.

Pur in assenza di specifici vincoli, l'approccio prudente alle problematiche della gestione, che deve sempre precedere le scelte della pubblica amministrazione, può portare l'ente a preferire il possibile accantonamento di un fondo rischi tra le uscite di uno o più esercizi del triennio entrante.

L'eventuale stanziamento, a carattere facoltativo, può essere assimilato ad un'economia di bilancio volontaria, non soggetta quindi ad impegno, e collegata al rischio implicito connesso con la sottoscrizione delle garanzie verso terzi. Questo risparmio forzoso produrrà a rendiconto una componente positiva nel calcolo del risultato di amministrazione, importo poi riservato, nella forma di avanzo vincolato, alla copertura dell'onere che potrebbe sorgere per l'eventuale escussione del debito garantito. La decisione di costituire o incrementare il fondo può essere presa all'inizio, in sede di programmazione di medio periodo, oppure nel corso dell'anno, con l'adozione di una o più variazioni di bilancio.

La situazione, come riportata nel prospetto e sulla base delle informazioni al momento disponibili, non richiede alcun intervento correttivo con carattere d'urgenza. I possibili provvedimenti migliorativi e/o correttivi, frutto di nuove ed ulteriori valutazioni d'insieme, saranno ponderati ed eventualmente adottati solo in seguito al normale svolgimento dell'attività di monitoraggio e controllo sulla gestione.

| Elenco delle garanzie prestate dall'Ente (Consistenza) | Esercizio 2024 |
|---|---------------------------|
| Non ci sono garanzie da segnalare | |
| Totale | 0,00 |

9.5 Impieghi finanziari in strumenti derivati

Per "strumenti derivati" si intendono i prodotti offerti dal mercato creditizio il cui valore dipende dall'andamento di un'attività sottostante che può essere di natura finanziaria, come ad esempio i titoli azionari, i tassi di interesse o l'andamento dei cambi, oppure di natura reale, come nel caso di oro, petrolio, e così via. Le difficili problematiche di gestione connesse con l'avvenuta sottoscrizione di strumenti derivati sono emerse in seguito al progressivo diffondersi di questi strumenti atipici anche nel particolare mondo degli enti locali. Regioni, province e comuni, infatti, hanno fatto ampio ricorso alla finanza derivata sia nella gestione del proprio debito che in fase di ristrutturazione dell'indebitamento.

Queste operazioni hanno avuto un impatto positivo ed immediato sul bilancio, dato che il loro acquisto era proprio finalizzato allo scopo di liberare risorse finanziarie altrimenti congelate dall'indebitamento pregresso. In una prospettiva di più ampio respiro, però, gli impieghi in strumenti derivati hanno avuto l'effetto di trasferire in un futuro più o meno lontano il rischio che deriva dalla definitiva quantificazione del prestito effettivo da rimborsare. In particolari circostanze, si sono pertanto verificati effetti distorsivi sul bilancio non previsti al momento dell'originaria stipula. Le perdite emergenti ed il rischio di futuri esborsi di ammontare superiore a quello preventivabile, pur essendo insite nella natura stessa di questi prodotti finanziari atipici, non è stato, quindi, sempre valutato in tutte le sue implicazioni.

Questo è il motivo per cui le operazioni di questa natura hanno incontrato un crescente livello elevata attenzione. L'eventuale presenza di operazioni di questa natura va pertanto monitorata con la dovuta cautela, visti i possibili risvolti sui delicati equilibri di bilancio, difficilmente prevedibili con largo anticipo.

La situazione, come riportata nel prospetto e sulla base delle informazioni al momento disponibili, non richiede alcun intervento correttivo con carattere d'urgenza. I possibili provvedimenti migliorativi e/o correttivi, frutto di nuove ed ulteriori valutazioni d'insieme, saranno ponderati ed eventualmente adottati solo in seguito al normale svolgimento dell'attività di monitoraggio e controllo sulla gestione.

| Impieghi finanziari stanziati in strumenti derivati | Esercizio | | |
|--|------------------|-------------|-------------|
| | 2024 | 2025 | 2026 |
| Non ci sono impieghi da segnalare | | | |
| Totale | 0,00 | 0,00 | 0,00 |

9.6 Debiti fuori bilancio in corso di formazione

I debiti fuori bilancio sono situazioni debitorie riconducibili ad attività di gestione intraprese in precedenti esercizi e non ancora formalizzate con l'assunzione del relativo impegno. Le casistiche sono varie, come l'esito di sentenze esecutive, la necessità di coprire disavanzi di consorzi, aziende speciali, istituzioni, l'esigenza di finanziare convenzioni, atti costitutivi e ricapitalizzazioni di società, fino alla necessità di ultimare procedure espropriative ed occupazioni d'urgenza. Un debito fuori bilancio può nascere anche dall'avvenuta acquisizione di beni e servizi in violazione degli obblighi di preventivo impegno della spesa, con la conseguenza che l'amministrazione deve poi dimostrare la pertinenza di questo ulteriore fabbisogno di risorse con le attribuzioni riconducibili alle funzioni proprie dell'ente. Si deve pertanto conciliare, seppure a posteriori, l'acquisto del bene o del servizio con le regole ufficiali della contabilità e della contrattualistica pubblica.

Dal punto di vista operativo, l'ente iscrive in contabilità queste passività pregresse con un procedimento che prevede il loro riconoscimento con apposita delibera soggetta all'approvazione del consiglio, atto che va così ad impegnare e finanziare la relativa spesa. Il riconoscimento del debito, la contabilizzazione della posta nella parte passiva del bilancio ed il reperimento del finanziamento, pertanto, sono tre distinti passaggi di un unico procedimento formale che porta alla regolarizzazione della pratica.

La presenza di eventuali debiti fuori bilancio in corso di formazione, al pari di altre passività la cui esistenza è in qualche modo nota ancorché non del tutto definita, può richiedere l'accantonamento di somme tali da

consentire, nella prima occasione utile, il riconoscimento formale del debito pregresso con il suo contestuale finanziamento e la registrazione in bilancio.

La situazione, come riportata nel prospetto e sulla base delle informazioni al momento disponibili, non richiede alcun intervento correttivo con carattere d'urgenza. I possibili provvedimenti migliorativi e/o correttivi, frutto di nuove ed ulteriori valutazioni d'insieme, saranno ponderati ed eventualmente adottati solo in seguito al normale svolgimento dell'attività di monitoraggio e controllo sulla gestione.

| Debiti fuori bilancio in corso di formazione (Non ancora riconoscibili) | | Importo |
|---|--|------------------|
| Sentenze | | 22.623,04 |
| Disavanzi | | 0,00 |
| Ricapitalizzazioni | | 0,00 |
| Espropri | | 0,00 |
| Altro | | 0,00 |
| Totale | | 22.623,04 |

Denominazione Sentenze
Contenuto e valutazioni

Denominazione Disavanzi
Contenuto e valutazioni Nessun elemento da segnalare

Denominazione Ricapitalizzazioni
Contenuto e valutazioni Nessun elemento da segnalare

Denominazione Espropri
Contenuto e valutazioni Nessun elemento da segnalare

Denominazione Altro
Contenuto e valutazioni Nessun elemento da segnalare

9.7 **Altre considerazioni su fenomeni particolari**

E' in corso di formazione eventuale riconoscimento a seguito transazione che si prevede relativamente a procedure di esproprio che potrebbe comportare imputazioni finanziarie per circa euro 880.000,00 finanziato con appositi fondi vincolati.

10 Conclusioni

10.1 Considerazioni finali e conclusioni

I documenti contabili sono stati predisposti attenendosi alle regole stabilite dalla normativa in vigore e sono coerenti con le "Disposizioni in materia di armonizzazione dei sistemi contabili e degli schemi di bilancio" (D.Lgs.n.118/11), applicabili a questo esercizio. In particolare, il bilancio complessivo è in equilibrio e la scomposizione dello stesso nelle singole componenti rispecchia le prescrizioni di legge.

Gli stanziamenti di entrata, nel loro totale complessivo, corrispondono a quelli di spesa per l'intero triennio oggetto di programmazione, mentre è stato valutato con la dovuta attenzione anche il fabbisogno complessivo di cassa, con i relativi flussi previsti in entrata (incassi) e in uscita (pagamenti).

I criteri di attribuzione delle entrate e delle uscite rispecchiano il principio della "competenza finanziaria potenziata" mentre risulta correttamente calcolato, ed eventualmente stanziato a bilancio, sia il risultato di amministrazione che il fondo pluriennale vincolato. I crediti verso terzi sono stati attentamente valutati come il possibile accantonamento del rispettivo fondo svalutazione. I fenomeni con andamento pluriennale che potevano avere effetti distorsivi sull'attuale strategia di bilancio sono stati descritti ed analizzati, in ogni loro aspetto, fornendo inoltre le opportune considerazioni.

Dove la norma dava adito a interpretazioni controverse e non ancora consolidate, è stata scelta una soluzione che andasse a privilegiare la sostanza invece che il puro e semplice rispetto della forma, come previsto dal rispettivo principio. Le informazioni di natura contabile richieste dalla legge, e non già riportate nel documento di programmazione principale, sono state riprese e sviluppate nella presente Nota integrativa, fornendo quindi una chiave di lettura tecnica al quadro finanziario ed economico complessivo.

I fenomeni analizzati in questa relazione, infine, sono stati descritti con un approccio che li rendesse più comprensibili agli interlocutori, pubblici o privati, in possesso di una conoscenza, anche solo generica, sulla complessa realtà economica e finanziaria dell'ente locale.



DELIBERA N. 44 DEL 7/03/2024

LA GIUNTA APPROVA

OGGETTO: APPROVAZIONE SCHEMA DI BILANCIO DI PREVISIONE ARMONIZZATO 2024-2026

| | |
|--|------|
| Cosimo Ferraioli – Sindaco | |
| Antonio Mainardi - Vice Sindaco | |
| Maria D'Aniello - Assessore | |
| Maria Immacolata D'Aniello - Assessore | |
| Maria Giovanna Falcone - Assessore | |
| Salvatore Mercurio - Assessore | |
| Bonaventura Manzo – Assessore DA REMOTO | C.T. |
| Pasquale Russo - Assessore | |



Del che il presente verbale letto, approvato e sottoscritto.

IL PRESIDENTE

F.to Cosimo Ferraioli

IL SEGRETARIO GENERALE

F.to Maria Luisa Mandara

Il sottoscritto, visti gli atti d'ufficio

ATTESTA

Che la presente deliberazione:

- è stata affissa all'albo pretorio comunale il giorno 12 MAR. 2024 per rimanervi per 15 (quindici) giorni consecutivi (art. 124, comma 1, D. Lgs. n. 267/2000);
- ne è stata comunicata l'adozione, con elenco n. 9 in data 12 MAR. 2024, ai Capigruppo consiliari (art. 125, D. Lgs. 267/2000);


Dalla Residenza Municipale, li 12 MAR. 2024

IL SEGRETARIO GENERALE

F.to Maria Luisa Mandara

È copia conforme all'originale.

Dalla Residenza Comunale, li 12 MAR. 2024



IL SEGRETARIO GENERALE

[Handwritten signature of Maria Luisa Mandara]

Il sottoscritto, su conforme relazione dell'impiegato addetto all'ufficio di segreteria,

ATTESTA

Che la presente deliberazione:

- è divenuta esecutiva il giorno :
 - perché dichiarata immediatamente eseguibile (art.134, comma 4, D. Lgs. 267/2000);
 - decorsi 10 giorni dalla pubblicazione (art. 134, comma 3, D. Lgs. n. 267/2000);
- È stata affissa all'albo pretorio comunale, come prescritto dall'art. 124, comma 1, D. Lgs. 267/2000, per quindici giorni consecutivi dal al P.A.P. n.....

Dalla Residenza Municipale, li

IL SEGRETARIO GENERALE

Il presente provvedimento viene assegnato al Responsabile UOC SERVIZI FINANZIARI per le procedure ai sensi dell'art.107, D. Lgs. 267/2000.

Addi

IL RESPONSABILE DEL SERVIZIO

F.to Giovanni Ferraioli

COMUNE DI ANGRI
Provincia di Salerno

Parere dell'Organo di revisione sulla proposta di
BILANCIO DI PREVISIONE 2024 – 2026
e documenti allegati

L'ORGANO DI REVISIONE

Dr.ssa Marilena De Simone

Dr. Nicola Tino

Dr. Gianluigi Iovane

L'ORGANO DI REVISIONE

Verbale del 13.03.2024.

PARERE SULLA PROPOSTA DI BILANCIO DI PREVISIONE 2024-2026

Premesso che l'Organo di revisione ha:

- esaminato la proposta di bilancio di previsione 2024-2026, unitamente agli allegati di legge;
- visto il Decreto Legislativo 18 agosto 2000 n. 267 «Testo unico delle leggi sull'ordinamento degli enti locali» (TUEL);
- visto il Decreto legislativo del 23 giugno 2011 n.118 e la versione aggiornata dei principi contabili generali ed applicati pubblicati sul sito ARCONET- Armonizzazione contabile enti territoriali;

presenta

l'allegata relazione quale parere sulla proposta di bilancio di previsione per gli esercizi 2024-2026, del Comune di Angri che forma parte integrante e sostanziale del presente verbale.

Il

L'ORGANO DI REVISIONE

Dr.ssa Marilena De Simone

Dr. Nicola Tino

Dr. Gianluigi Iovane



de simone
marilena
13.03.2024
16:49:49
GMT+00:00



TINO NICOLA
13.03.2024
16:54:08
GMT+00:00

IOVANE
GIANLUIGI



1. PREMESSA

I sottoscritti Dr.ssa Marilena De Simone, Dr. Nicola Tino, Dr Gianluigi Iovane, revisori nominati con delibera dell'organo consiliare n. 40 del 17/06/2022;

Premesso

- che l'Ente deve redigere il bilancio di previsione rispettando il titolo II del D.lgs. 267/2000 (di seguito anche TUEL), i principi contabili generali e applicati alla contabilità finanziaria, lo schema di bilancio di cui all'allegato 9 al D.lgs.118/2011;
- che è stato ricevuto in data 11.03.2024 lo schema del bilancio di previsione per gli esercizi 2024-2026, approvato dalla Giunta comunale in data 07.03.2024 con delibera n. 44., completo degli allegati disposti dalla legge e necessari per il controllo.

- viste le disposizioni di Legge che regolano la finanza locale, in particolare il TUEL;
- visto lo statuto dell'Ente, con particolare riferimento alle funzioni attribuite all'Organo di revisione;
- visto lo Statuto ed il regolamento di contabilità;
- visti i regolamenti relativi ai tributi comunali;
- visto il parere espresso dal responsabile del servizio finanziario, ai sensi dell'art.153, comma 4 del D.lgs. n. 267/2000, in data 07.03.2024 in merito alla veridicità delle previsioni di entrata e di compatibilità delle previsioni di spesa, avanzate dai vari servizi, iscritte nel bilancio di previsione 2024-2026;

L'Organo di revisione ha effettuato le seguenti verifiche al fine di esprimere un motivato giudizio di coerenza, attendibilità e congruità contabile delle previsioni di bilancio e dei programmi e progetti, come richiesto dall'art. 239, comma 1, lettera b) del D.lgs. n. 267/2000.

2. NOTIZIE GENERALI SULL'ENTE

Il Comune di Angri registra una popolazione al 01.01.2023, di n 34.027 abitanti.

3. DOMANDE PRELIMINARI

L'Organo di revisione ha verificato che l'Ente entro il 30 novembre 2023 **ha** aggiornato gli stanziamenti del bilancio di previsione 2023-2025.

L'Organo di revisione ha verificato che al bilancio di previsione sono stati allegati tutti i documenti di cui all'art. 11, co. 3, del D.lgs. n. 118/2011; al punto 9.3 del principio contabile applicato 4/1, lett. g) e lett. h); all'art. 172 TUEL.

L'Organo di revisione ha verificato che l'Ente si è avvalso del rinvio dei termini per approvazione del bilancio di previsione. 2024-2026, preso atto del differimento del termine disposto con decreto legge del 22.12.2023

L'Ente **ha gestito** in esercizio provvisorio.

L'Organo di revisione è iscritto alla BDAP.

L'Organo di revisione ha verificato che l'Ente, prima dell'approvazione in Consiglio Comunale, abbia effettuato il pre-caricamento sulla banca dati BDAP senza rilievi e/o errori bloccanti.

L'Ente è adempiente all'inserimento dei relativi dati e documenti in BDAP (Banca Dati delle Amministrazioni Pubbliche).

4. VERIFICHE SULLA PROGRAMMAZIONE

L'Organo di revisione ha verificato che l'Ente ha rispettato i termini di legge per l'adozione degli strumenti di programmazione (previsti dall'allegato 4/1 del d.lgs. n. 118/2011).

Con riferimento alla verifica della coerenza delle previsioni l'Organo di revisione sul Documento Unico di programmazione (DUP), approvato dalla Giunta Comunale con deliberazione n. 43 del 07.03.2024, ha espresso parere con verbale del 13.03.2024 attestando la sua coerenza, attendibilità e congruità.

L'Organo di revisione ha verificato che il DUP e la nota di aggiornamento al DUP contengono i seguenti strumenti obbligatori di programmazione di settore:

Programma triennale lavori pubblici

Il programma triennale ed elenco annuale dei lavori pubblici, di cui all'art. 37 del d.lgs. n. 36 del 31 marzo 2023, è redatto secondo lo schema tipo di cui all'allegato I.5 al nuovo Codice.

Il programma espone interventi di investimento uguali o superiori a € 150.000,00.

Il programma risulta coerente anche con i progetti PNRR, per i quali non si applica il nuovo codice dei contratti pubblici (rif. Art. 225 co. 8 del D.lgs. 31 marzo 2023 n. 36 "in relazione alle procedure di affidamento e ai contratti riguardanti investimenti pubblici, anche suddivisi in lotti, finanziati in tutto o in parte con le risorse previste dal PNRR e dal PNC, nonché dai programmi cofinanziati dai fondi strutturali dell'Unione Europea, ivi comprese le infrastrutture di supporto ad essi connesse, anche se non finanziate con dette risorse, si applicano, anche dopo il 1° luglio 2023, le disposizioni di cui al D.L. n. 77/2021, convertito, con modificazioni, dalla legge 108 del 2021, al decreto-legge 24 febbraio 2023, n. 13, nonché le specifiche disposizioni legislative finalizzate a semplificare e agevolare la realizzazione degli obiettivi stabiliti dal PNRR, dal PNC nonché dal Piano nazionale integrato per l'energia e il clima 2030 di cui al Regolamento (UE) 2018/1999 del Parlamento europeo e del Consiglio, dell'11 dicembre 2018").

Il programma triennale, dopo la sua approvazione consiliare, dovrà essere pubblicato sul sito istituzionale nella sezione "Amministrazione trasparente" e nella Banca dati nazionale dei contratti pubblici.

Programma triennale degli acquisti di beni e servizi

Il programma triennale degli acquisti di beni e servizi di cui all'art. 37 del d.lgs. n. 36 del 31 marzo 2023 è redatto secondo lo schema tipo di cui all'allegato I.5 al nuovo Codice.

Il programma è stato oggetto di deliberazione di giunta comunale n. 39 del 07.03.2024 è stato adottato autonomamente ma si considera adottato in quanto contenuto nel DUP.

Il programma espone acquisti di beni e servizi pari o superiori a euro 140.000,00.

Piano delle alienazioni e valorizzazioni immobiliari

Il piano delle alienazioni e valorizzazioni immobiliari, di cui all'art. 58, comma 1, del D.L. 25 giugno 2008, n. 112 convertito con modificazioni dalla L. 6 agosto 2008, n. 133, è redatto e approvato dalla Giunta con deliberazione del 27.02.2024 n. 30

L'Organo di revisione ha espresso parere obbligatorio quale strumento di programmazione unitamente al DUP.

Programmazione delle risorse finanziarie da destinare al fabbisogno del personale

Nella Sezione operativa del DUP è stata determinata la programmazione delle risorse finanziarie da destinare al fabbisogno di personale a livello triennale e annuale sulla base della spesa per il personale in servizio e di quella connessa alle facoltà assunzionali previste a legislazione vigente, tenendo conto delle esigenze di funzionalità e di ottimizzazione delle risorse per il miglior funzionamento dei servizi.

PNRR

L'Organo di revisione ha verificato che l'Ente ha una sezione del DUP dedicata al PNRR. (si rinvia al paragrafo dedicato al PNRR)

5. LA GESTIONE DELL'ESERCIZIO 2023

L'Organo consiliare ha approvato con delibera n. 50 del 12.06.2023 la proposta di rendiconto per l'esercizio 2022.

L'Organo di revisione ha formulato la propria relazione al rendiconto 2022 in data 19/05/2023

La gestione presunta dell'anno 2023 si è chiusa con un risultato di amministrazione al 31/12/2023 così distinto ai sensi dell'art.187 del TUEL:

| | 31/12/2023 |
|---|------------------------|
| Risultato di amministrazione (+/-) | € 56.124.319,45 |
| di cui: | |
| a) Fondi vincolati | € 5.272.928,81 |
| b) Fondi accantonati | € 51.421.925,52 |
| c) Fondi destinati ad investimento | € 93.305,79 |
| d) Disavanzo tecnico | - € 663.840,67 |
| TOTALE RISULTATO AMMINISTRAZIONE | € 56.124.319,45 |

L'Organo di revisione ha rilasciato il proprio parere sul provvedimento di salvaguardia ed assestamento 2023.

Dal tale parere emerge che l'Ente è in grado di garantire l'equilibrio per l'esercizio 2023.

5.1 Debiti fuori bilancio

L'Organo di revisione ha verificato che **è stata rilevata**, anche mediante l'acquisizione delle attestazioni dei responsabili dei servizi entro una data utile per la formulazione delle previsioni di bilancio, la sussistenza di debiti fuori bilancio da riconoscere e finanziare.

Dagli stanziamenti di bilancio risultano debiti fuori bilancio per un importo pari a Euro 101.350,00.

L'Organo di revisione ha verificato che dalle comunicazioni ricevute e dalle verifiche effettuate non risultano passività potenziali probabili per una entità superiore al fondo accantonato nel risultato d'amministrazione.

5.2 Enti in disavanzo

L'Organo di Revisione prende atto del piano di rientro, delle diverse tipologie di disavanzo, illustrato nella nota integrativa, sulla base dei dati di preconsuntivo 2023, come segue:

| TIPOLOGIA DI DISAVANZO | ESERCIZIO | COMPOSIZIONE DISAVANZO | COPERTURA DISAVANZO PER ESERCIZIO** | | | |
|--|-------------|------------------------|-------------------------------------|-------------|-------------|---------------------|
| | | | 2024 | 2025 | 2026 | ESERCIZI SUCCESSIVI |
| Disavanzo al 31.12.2014 | | | | | | |
| Disavanzo derivante dal riaccertamento straordinario dei residui | | | | | | |
| Disavanzo tecnico al 31 dicembre (specificare)... | | | | | | |
| Disavanzo da costituzione del FAL ex d.l. 35/2013, ai sensi dell'art. 39-ter, co. 1, d.l. n. 162/2019, introdotto dalla legge di conversione n. 8/2020? | 2023 | 663.840,67 | 663.840,67 | | | |
| Disavanzo da stralcio mini cartelle anche ai sensi dell'art. 4, del d.l. n. 41/2021, convertito dalla legge n. 69/2021 | | | | | | |
| Disavanzo derivante dall'esercizio precedente e dovuto al mancato trasferimento di somme dovute da altri livelli di governo e seguito di sentenze della Corte Cost. o di sentenze esecutiva di altre giurisdizioni (art. 1, co. 876, l. bilancio 2020) | | | | | | |
| Disavanzo 2019 derivante dal passaggio dal metodo semplificato al metodo ordinario di calcolo al FCDE | | | | | | |
| Disavanzo da ripianare secondo la procedure di cui all'art. 243-bis TUEL (*) | | | | | | |
| Disavanzo derivante dalla gestione dell'esercizio n-3 | | | | | | |
| Disavanzo derivante dalla gestione dell'esercizio n-2 | | | | | | |
| Disavanzo derivante dalla gestione dell'esercizio n-1 | | | | | | |
| TOTALE | | 663.840,67 | 663.840,67 | 0,00 | 0,00 | 0,00 |

6. BILANCIO DI PREVISIONE 2024-2026

L'Organo di revisione ha verificato che:

- il bilancio di previsione proposto rispetta il pareggio finanziario complessivo di competenza e gli equilibri di parte corrente e in conto capitale, ai sensi dell'articolo 162 del Tuel;
- le previsioni di bilancio - in ossequio ai principi di veridicità ed attendibilità - sono suffragate da analisi e/o studi dei responsabili dei servizi competenti, nel rispetto dell'art. 162, co. 5, TUEL e del postulato n. 5 di cui all'allegato 1 del D.lgs. n. 118/2011;
- l'impostazione del bilancio di previsione 2024-2026 è tale da garantire il rispetto del saldo di competenza d'esercizio non negativo ai sensi art. 1, comma 821, legge n. 145/2018 con riferimento ai prospetti degli equilibri modificati dal DM 1° agosto 2019.
- le previsioni di competenza rispettano principio generale n.16 e i principi contabili e rappresentano le entrate e le spese che si prevede saranno esigibili in ciascuno degli esercizi considerati anche se l'obbligazione giuridica è sorta in esercizi precedenti.

Le previsioni di competenza per gli anni 2024, 2025 e 2026 confrontate con le previsioni definitive per l'anno 2023 sono così formulate:

| ENTRATE | Assestato 2023 | 2024 | 2025 | 2026 |
|---|------------------------|------------------------|------------------------|------------------------|
| Utilizzo avanzo presunto di amministrazione | € 5.222.936,30 | € 4.329.222,77 | € - | € - |
| Fondo pluriennale vincolato | € 6.873.070,70 | € 5.097.432,56 | € 2.297.432,56 | € 244.332,56 |
| Titolo 1 - Entrate correnti di natura tributaria, contributiva e perequativa | € 21.074.709,84 | € 20.444.614,85 | € 19.986.891,85 | € 19.660.036,85 |
| Titolo 2 - Trasferimenti correnti | € 1.719.705,51 | € 1.448.858,31 | € 604.000,00 | € 604.000,00 |
| Titolo 3 - Entrate extratributarie | € 2.030.322,53 | € 2.117.368,40 | € 2.033.369,20 | € 2.033.369,20 |
| Titolo 4 - Entrate in conto capitale | € 13.109.143,49 | € 17.542.889,65 | € 24.224.379,41 | € 25.059.727,30 |
| Titolo 5 - Entrate da riduzione di attività finanziarie | € - | € - | € - | € - |
| Titolo 6 - Accensione di prestiti | € 770.268,12 | € 150.000,00 | € 150.000,00 | € 340.000,00 |
| Titolo 7 - Anticipazioni di istituto tesoriere / cassiere | € - | € - | € - | € - |
| Titolo 9 - Entrate in conto di terzi a partite di giro | € 11.134.500,00 | € 11.114.500,00 | € 11.114.500,00 | € 11.114.500,00 |
| TOTALE COMPLESSIVO ENTRATE | € 61.934.656,49 | € 62.244.886,54 | € 60.410.573,02 | € 59.055.965,91 |

| SPESE | Assestato 2023 | 2024 | 2025 | 2026 |
|---|------------------------|------------------------|------------------------|------------------------|
| Disavanzo di amministrazione | € 663.840,67 | € 663.840,67 | € - | € - |
| Titolo 1 - Spese correnti | € 27.079.005,17 | € 25.423.043,14 | € 21.725.662,92 | € 21.382.009,87 |
| Titolo 2 - Spese in conto capitale | € 22.025.064,48 | € 23.988.491,10 | € 26.102.882,17 | € 25.710.459,86 |
| Titolo 3 - Spese per incremento di attività finanziarie | € - | € - | € - | € - |
| Titolo 4 - Rimborso di prestiti | € 1.032.246,17 | € 1.055.011,63 | € 1.467.527,93 | € 848.996,18 |
| Titolo 5 - Chiusura Anticipazioni da istituto tesoriere/cassiere | € - | € - | € - | € - |
| Titolo 7 - Spese per conto terzi e partite di giro | € 11.134.500,00 | € 11.114.500,00 | € 11.114.500,00 | € 11.114.500,00 |
| TOTALE COMPLESSIVO SPESE applicato | € 61.934.656,49 | € 62.244.886,54 | € 60.410.573,02 | € 59.055.965,91 |

6.1.Fondo pluriennale vincolato (FPV)

Al fine di garantire il migliore utilizzo delle risorse finanziarie destinate a spese di investimento nella costituzione del FPV al 1° gennaio 2024, l'Organo di revisione ha verificato che l'Ente ha correttamente applicato il Principio contabile applicato della contabilità finanziaria

L'Organo di revisione ha verificato che la re-imputazione degli impegni di spesa sia correlata con la costituzione del FPV da iscrivere in entrata nel bilancio di previsione 2024-2026, nonché con gli impegni pluriennali, al fine di:

- verificare la corretta elaborazione e gestione dei cronoprogrammi

- evidenziare i ritardi nella realizzazione delle spese di investimento per mancata osservanza del cronoprogramma

6.2 FAL – Fondo anticipazione liquidità

L'Organo di revisione ha verificato che l'Ente **non ha richiesto** anticipazioni di liquidità in esercizi precedenti con restituzione entro ed oltre l'esercizio. Per anticipazioni richieste in precedenti esercizi:

-l'Ente **ha rispettato** nel bilancio di previsione 2024-2026, le disposizioni di cui all'art.52, co.1-ter, d.l.n.73/2021, conv.nella l. 106/2021, in relazione alle modalità di contabilizzazione del FAL e **ha stanziato** nel titolo 4 di spesa l'importo della rate di ammortamento del FAL

-l'Ente **ha iscritto** nell'entrata del bilancio le risorse liberate a seguito della riduzione del FAL nell'apposita voce denominata "Utilizzo fondo anticipazioni di liquidità" ;

L'Organo di revisione ha verificato che nella Nota integrativa allegata al bilancio di previsione 2024-2026 **è stata data evidenza** delle modalità di copertura delle spese per il rimborso della quota di capitale dell'anticipazione;

6.3. Equilibri di bilancio

Gli equilibri richiesti dal comma 6 dell'art.162 del TUEL sono così assicurati:

| EQUILIBRIO ECONOMICO-FINANZIARIO | | 2024 Previsioni di competenza | 2025 Previsioni di competenza | 2026 Previsioni di competenza |
|---|-----------------|-------------------------------------|-------------------------------------|-------------------------------------|
| Fondo di cassa all'inizio dell'esercizio | € 23.598.344,12 | | | |
| A) Fondo pluriennale vincolato di entrata per spese correnti | (+) | 0,00 | 0,00 | 0,00 |
| AA) Recupero disavanzo di amministrazione esercizio precedente | (-) | € 663.840,67 | 0,00 | 0,00 |
| B) Entrate Titoli 1.00 - 2.00 - 3.00 <i>di cui per estinzione anticipata di prestiti</i> | (+) | € 24.010.841,56 0,00 | € 22.624.261,05 0,00 | € 22.297.406,05 0,00 |
| C) Entrate Titolo 4.02.06 - Contributi agli investimenti direttamente destinati al rimborso dei prestiti da amministrazioni pubbliche | (+) | 0,00 | 0,00 | 0,00 |
| D)Spese Titolo 1.00 - Spese correnti <i>di cui:</i> | (-) | € 25.423.043,14 | € 21.725.662,92 | € 21.382.009,87 |
| - fondo pluriennale vincolato | | 0,00 | 0,00 | 0,00 |
| - fondo crediti di dubbia esigibilità | | € 4.730.808,03 | € 4.529.320,70 | € 4.407.082,63 |

| | | | | |
|--|-----|------------------------|----------------------|--------------------|
| E) Spese Titolo 2.04 - Altri trasferimenti in conto capitale | (-) | 0,00 | 0,00 | 0,00 |
| F) Spese Titolo 4.00 - Quote di capitale amm.to dei mutui e prestiti obbligazionari | (-) | € 1.055.011,63 | € 1.467.527,93 | € 848.996,18 |
| <i>di cui per estinzione anticipata di prestiti</i> | | € 159.648,82 | 0,00 | 0,00 |
| di cui Fondo anticipazioni di liquidità | | 0,00 | 0,00 | 0,00 |
| G) Somma finale (G=A-AA+B+C-D-E-F) | | -€ 3.131.053,88 | -€ 568.929,80 | € 66.400,00 |
| ALTRE POSTE DIFFERENZIALI, PER ECCEZIONI PREVISTE DA NORME DI LEGGE E DA PRINCIPI CONTABILI, CHE HANNO EFFETTO SULL'EQUILIBRIO EX ARTICOLO 162, COMMA 6, DEL TESTO UNICO DELLE LEGGI SULL'ORDINAMENTO DEGLI ENTI LOCALI | | | | |
| H) Utilizzo risultato di amministrazione presunto per spese correnti e per rimborso dei prestiti ⁽²⁾ | (+) | € 2.811.805,06 | 0,00 | 0,00 |
| <i>di cui per estinzione anticipata di prestiti</i> | | 0,00 | | |
| I) Entrate di parte capitale destinate a spese correnti in base a specifiche disposizioni di legge o dei principi contabili | (+) | € 445.648,82 | € 699.329,80 | € 64.000,00 |
| <i>di cui per estinzione anticipata di prestiti</i> | | € 159.648,82 | € 635.329,80 | € 0,00 |
| L) Entrate di parte corrente destinate a spese di investimento in base a specifiche disposizioni di legge o dei principi contabili | (-) | € 66.400,00 | € 66.400,00 | € 66.400,00 |
| M) Entrate da accensione di prestiti destinate a estinzione anticipata dei prestiti | (+) | 0,00 | 0,00 | 0,00 |
| EQUILIBRIO DI PARTE CORRENTE ⁽³⁾ | | | | |
| O=G+H+I-L+M | | € 60.000,00 | € 64.000,00 | € 64.000,00 |
| P) Utilizzo risultato di amministrazione presunto per spese di investimento ⁽²⁾ | (+) | € 1.517.417,71 | - | - |
| Q) Fondo pluriennale vincolato di entrata per spese in conto capitale | (+) | € 5.097.432,56 | € 2.297.432,56 | € 244.332,56 |
| | | 0,00 | | |
| R) Entrate Titoli 4.00-5.00-6.00 | (+) | € 17.692.889,65 | € 24.374.379,41 | € 25.399.727,30 |
| C) Entrate Titolo 4.02.06 - Contributi agli investimenti direttamente destinati al rimborso dei prestiti da amministrazioni pubbliche | (-) | 0,00 | 0,00 | 0,00 |
| I) Entrate di parte capitale destinate a spese correnti in base a specifiche disposizioni di legge o dei principi contabili | (-) | € 445.648,82 | € 699.329,80 | € 64.000,00 |
| S1) Entrate Titolo 5.02 per Riscossione crediti di breve termine | (-) | 0,00 | 0,00 | 0,00 |
| S2) Entrate Titolo 5.03 per Riscossione crediti di medio-lungo termine | (-) | 0,00 | 0,00 | 0,00 |

| | | | | |
|--|-----|-----------------------------------|---------------------------------|---------------------------|
| T) Entrate Titolo 5.04 relative a Altre entrate per riduzioni di attività finanziaria | (-) | 0,00 | 0,00 | 0,00 |
| L) Entrate di parte corrente destinate a spese di investimento in base a specifiche disposizioni di legge o dei principi contabili | (+) | € 66.400,00 | € 66.400,00 | € 66.400,00 |
| M) Entrate da accensione di prestiti destinate a estinzione anticipata dei prestiti | (-) | 0,00 | 0,00 | 0,00 |
| U) Spese Titolo 2.00 - Spese in conto capitale <i>di cui fondo pluriennale vincolato di spesa</i> | (-) | € 23.988.491,10 € 2.297.432,56 | € 26.102.882,17 € 244.332,56 | € 25.710.459,86 € 0,00 |
| V) Spese Titolo 3.01 per Acquisizioni di attività finanziarie | (-) | 0,00 | 0,00 | 0,00 |
| E) Spese Titolo 2.04 - Altri trasferimenti in conto capitale | (+) | 0,00 | 0,00 | 0,00 |
| EQUILIBRIO DI PARTE CAPITALE | | | | |
| Z = P+Q+R-C-I-S1-S2-T+L-M-U-V+E | | -€ 60.000,00 | -€ 64.000,00 | -€ 64.000,00 |
| S1) Entrate Titolo 5.02 per Riscossione crediti di breve termine | (+) | 0,00 | 0,00 | 0,00 |
| S2) Entrate Titolo 5.03 per Riscossione crediti di medio-lungo termine | (+) | 0,00 | 0,00 | 0,00 |
| T) Entrate Titolo 5.04 relative a Altre entrate per riduzioni di attività finanziaria | (+) | 0,00 | 0,00 | 0,00 |
| X1) Spese Titolo 3.02 per Concessione crediti di breve termine | (-) | 0,00 | 0,00 | 0,00 |
| X2) Spese Titolo 3.03 per Concessione crediti di medio-lungo termine | (-) | 0,00 | 0,00 | 0,00 |
| Y) Spese Titolo 3.04 per Altre spese per acquisizioni di attività finanziarie | (-) | 0,00 | 0,00 | 0,00 |
| EQUILIBRIO FINALE | | | | |
| W = O+Z+S1+S2+T-X1-X2-Y | | 0,00 | 0,00 | 0,00 |

| Saldo corrente ai fini della copertura degli investimenti pluriennali ⁽⁴⁾: | | | | |
|---|-----|------------------------|--------------------|--------------------|
| Equilibrio di parte corrente (O) | | € 60.000,00 | € 64.000,00 | € 64.000,00 |
| Utilizzo risultato di amministrazione presunto per il finanziamento di spese correnti e del rimborso prestiti (H) al netto del fondo anticipazione di liquidità | (-) | € 2.811.805,06 | | |
| Equilibrio di parte corrente ai fini della copertura degli investimenti plurienn. | | -€ 2.751.805,06 | € 64.000,00 | € 64.000,00 |

Il saldo positivo di parte corrente è destinato a:

- al finanziamento delle spese in c/capitale

L'equilibrio finale **è pari a zero**.

L'Organo di revisione ha verificato che nel bilancio di previsione 2024-2026 **è stata prevista** l'applicazione di euro 4.329.222,77 di avanzo accantonato/vincolato presunto.

L'Organo di revisione ha verificato che l'Ente **ha** allegato i prospetti A1 e A2 per le quote vincolate ed accantonate.

6.4. Previsioni di cassa

La situazione di cassa dell'Ente al 31 dicembre degli ultimi tre esercizi presenta i seguenti risultati:

| Situazione di cassa | 2021 | 2022 | 2023 |
|------------------------------------|-----------------|-----------------|-----------------|
| Disponibilità: | € 15.664.348,51 | € 19.752.595,06 | € 23.598.344,12 |
| di cui cassa vincolata | € 6.479.493,62 | € 6.988.086,87 | € 7.113.128,41 |
| anticipazioni non estinte al 31/12 | € - | € - | € - |

L'Organo di revisione ha verificato che:

- l'Ente **si è** dotato di scritture contabili atte a determinare in ogni momento l'entità della giacenza della cassa vincolata per rendere possibile la conciliazione con la cassa vincolata del tesoriere;
- il saldo di cassa non negativo **garantisce** il rispetto del comma 6 dell'art.162 del TUEL;
- le entrate riscosse dagli addetti alla riscossione **vengono versate** presso il conto di tesoreria dell'Ente con la periodicità prevista dalla normativa o dai regolamenti;
- la previsione di cassa relativa all'entrata **è effettuata** tenendo conto del *trend* della riscossione nonché di quanto accantonato al Fondo Crediti dubbia esigibilità di competenza e in sede di rendiconto per le relative entrate;
- gli stanziamenti di cassa **comprendono** le previsioni di riscossioni e pagamenti in conto competenza e in conto residui e sono elaborate in considerazione dei presumibili ritardi nella riscossione e nei pagamenti delle obbligazioni già esigibili;

L'Organo di revisione ritiene che:

- le previsioni di cassa **rispecchiano** gli effettivi andamenti delle entrate e delle spese;
- non sono state effettuate sovrastime nella previsione della riscossione di entrate con il rischio di consentire autorizzazioni di spesa per le quali si genereranno ritardi nei pagamenti e formazione di debiti pregressi in violazione dell'art. 183, co. 8, del TUEL.

6.5. Nota integrativa

L'Organo di revisione ha verificato che la nota integrativa allegata al bilancio di previsione **riporta** le informazioni previste dal comma 5 dell'art. 11 del D.lgs. 23/6/2011 n. 118 e dal punto 9.11.1 del principio 4/1.

7. VERIFICA ATTENDIBILITA' E CONGRUITA' DELLE PREVISIONI

7.1 Entrate

Ai fini della verifica dell'attendibilità delle entrate e congruità delle spese previste per gli esercizi 2024-2026, alla luce della manovra disposta dall'Ente, l'Organo di revisione ha analizzato in particolare le voci di bilancio di seguito riportate.

7.1.1. Entrate da fiscalità locale

Addizionale Comunale all'Irpef

L'Organo di revisione ha verificato che l'Ente ha applicato, ai sensi dell'art. 1 del D. lgs. n. 360/1998, l'addizionale all'IRPEF, fissandone l'aliquota in misura del 0,6%

L'Organo di revisione ha verificato che le previsioni di gettito **sono coerenti** a quanto disposto dal punto 3.7.5 del principio 4/2 del D. Lgs 118/2011.

IMU

L'Ente **ha approvato** le aliquote come da tabella ministeriale.

Il gettito stimato per l'Imposta Municipale Propria è il seguente e tiene conto dell'integrale esenzione dei beni-merce ai sensi del comma 751:

| <i>IMU</i> | Previsione 2024 | Previsione 2025 | Previsione 2026 |
|------------|--------------------|--------------------|--------------------|
| IMU | € 6.681.578,00 | € 6.293.855,00 | € 5.977.000,00 |

TARI

Il gettito stimato per la TARI è il seguente:

| | Previsione 2024 | Previsione 2025 | Previsione 2026 |
|-------------|--------------------|--------------------|-----------------------|
| TARI | € 6.340.949,00 | € 6.270.949,00 | € 6.210.949,00 |

In particolare, per la TARI, l'Ente ha previsto nel bilancio 2024, la somma di euro € 6.340.949,00.

La TARI è determinata sulla base della copertura integrale dei costi di investimento e di esercizio del servizio rifiuti compresi quelli relativi alla realizzazione ed esercizio della discarica

ad esclusione dei costi relativi ai rifiuti speciali al cui smaltimento provvedono a proprie spese i relativi produttori comprovandone il trattamento.

7.1.2. Risorse relative al recupero dell'evasione tributaria

Le entrate relative all'attività di controllo delle dichiarazioni subiscono le seguenti variazioni:

| Titolo 1 - recupero evasione | Previsione 2024 | Previsione 2025 | Previsione 2026 |
|---|-----------------|-----------------|-----------------|
| | Prev. | Prev. | Prev. |
| Recupero evasione IMU | € 1.181.578,00 | € 593.855,00 | € 277.000,00 |
| Recupero evasione TASI | € 150.000,00 | € 150.000,00 | € 150.000,00 |
| Recupero evasione TARI | € 200.000,00 | € 130.000,00 | € 70.000,00 |
| Recupero evasione Imposta di soggiorno | | | |
| Recupero evasione imposta di pubblicità | | | |

L'Organo di revisione **ritiene** che la quantificazione del fondo crediti di dubbia esigibilità è **congrua** in relazione all'andamento storico delle riscossioni rispetto agli accertamenti ed ai crediti dichiarati inesigibili inclusi tra le componenti di costo.

7.1.3. Sanzioni amministrative da codice della strada

I proventi da sanzioni amministrative sono così previsti:

| | Previsione 2024 | Previsione 2025 | Previsione 2026 |
|-----------------------------------|---------------------|---------------------|---------------------|
| sanzioni ex art.208 co 1 cds | € 360.000,00 | € 360.000,00 | € 360.000,00 |
| sanzioni ex art.142 co 12 bis cds | € - | € - | € - |
| TOTALE SANZIONI | € 360.000,00 | € 360.000,00 | € 360.000,00 |

L'Organo di revisione ha verificato che l'Ente **ha** correttamente suddiviso nel bilancio le risorse relative alle sanzioni amministrative da codice della strada sulla base delle indicazioni fornite con il D.M. 29 agosto 2018.

L'Organo di revisione ha verificato che l'Ente **ha** provveduto alla certificazione al Ministero dell'Interno dell'utilizzo delle sanzioni al codice della strada per gli esercizi precedenti.

L'Organo di revisione ritiene che la quantificazione del FCDE **sia congrua** in relazione all'andamento storico delle riscossioni rispetto agli accertamenti.

7.1.4. Proventi dei servizi pubblici e vendita di beni

Il dettaglio delle previsioni di proventi dei servizi dell'Ente e dei servizi a domanda individuale è il seguente:

| Proventi dei servizi pubblici e vendita dei beni | Assestato 2023 | Previsione 2024 | Previsione 2025 | Previsione 2026 |
|---|----------------|-----------------|-----------------|-----------------|
| Vendita di beni (PDC E.3.01.01.01.000) | € 1.437.213,92 | € 1.612.488,22 | € 6.369.298,00 | € 16.000,00 |
| Entrate dalla vendita di servizi (E.3.01.02.01.000) | | | | |

7.2 Spese per titoli e macro aggregati

Le previsioni degli esercizi 2024-2026 per macro-aggregati di spesa corrente confrontate con la spesa risultante dalla previsione definitiva 2023 è la seguente:

Sviluppo previsione per aggregati di spesa:

| PREVISIONI DI COMPETENZA | | | | | |
|----------------------------------|---|----------------------|----------------------|----------------------|----------------------|
| TITOLI E MACROAGGREGATI DI SPESA | | Previsioni Def. 2023 | Previsioni 2024 | Previsioni 2025 | Previsioni 2026 |
| 101 | Redditi da lavoro dipendente | € 3.791.127,32 | € 3.729.368,59 | 3.794.981,57 | € 3.794.981,57 |
| 102 | Imposte e tasse a carico dell'ente | € 497.591,35 | € 342.098,63 | € 250.637,79 | € 250.637,79 |
| 103 | Acquisto di beni e servizi | €11.462.200,27 | € 11.723.719,15 | € 10.601.372,08 | € 10.529.372,08 |
| 104 | Trasferimenti correnti | € 1.471.099,56 | € 1.465.311,58 | € 1.302.091,31 | € 1.302.091,31 |
| 105 | Trasferimenti di tributi | € 0,00 | € 0,00 | € 0,00 | € 0,00 |
| 106 | Fondi perequativi | € 0,00 | € 0,00 | € 0,00 | € 0,00 |
| 107 | Interessi passivi | € 438.657,99 | € 438.014,38 | € 436.326,25 | € 419.528,20 |
| 108 | Altre spese per redditi da capitale | €0,00 | € 0,00 | € 0,00 | € 0,00 |
| 109 | Rimborsi e poste correttive delle entrate | € 26.000,00 | € 14.500,00 | € 12.500,00 | € 12.500,00 |
| 110 | Altre spese correnti | € 9.392.328,68 | € 7.710.030,81 | € 5.327.753,92 | € 5.072.898,92 |
| | Totale | 27.079.005,17 | 25.423.043,14 | 21.725.662,92 | 21.382.009,87 |

7.2.1 Spese di personale

L'Organo di revisione ha verificato che lo stanziamento pluriennale del bilancio di previsione per spese di personale è **contenuto** entro i limiti del valore soglia della fascia demografica di appartenenza, ai sensi dell'art. 33, co. 2 del d.l. 30 aprile 2019, n. 34, convertito dalla legge 28 giugno 2019, n. 58.

L'Ente, laddove ne ricorrano i presupposti, **ha previsto** incrementi della spesa di personale nel rispetto delle percentuali individuate dall'art. 5 del decreto 17 marzo 2020 del Ministro per

la Pubblica Amministrazione di concerto con il Ministero dell'Economia e delle Finanze e con il Ministro dell'Interno, attuativo dell'art. 33, co. 2 del d.l. 34/2020).

7.3. Spese in conto capitale

Le spese in conto capitale previste sono pari:

- per il 2024 ad euro 23.988.491,10;
- per il 2025 ad euro 26.102.882,17;
- per il 2026 ad euro 25.710.459,86;

L'Organo di revisione ha verificato che le opere di importo superiore ai 150.000,00 Euro **sono state** nel programma triennale dei lavori pubblici.

8. FONDI E ACCANTONAMENTI

8.1. Fondo di riserva di competenza

L'Organo di revisione ha verificato che la previsione del fondo di riserva ordinario, iscritto nella missione 20, programma 1, titolo 1, macro aggregato 10 del bilancio, ammonta a:

anno 2024 - euro 119.721,38 pari allo 0,47% delle spese correnti;

anno 2025 - euro 179.432,52 pari allo 0,83 % delle spese correnti;

anno 2026 - euro 110.037,29 pari allo 0,51% delle spese correnti;

e rientra nei limiti previsti dall'articolo 166 del **TUEL** ed in quelli previsti dal regolamento di contabilità.

8.2. Fondo di riserva di cassa

L'Organo di revisione ha verificato che:

- l'Ente nella missione 20, programma 1 **ha stanziato** il fondo di riserva di cassa per un importo pari ad euro 119.721,38

- la consistenza del fondo di riserva di cassa **rientra** nei limiti di cui all'art. 166, comma 2 quater del TUEL.

8.3. Fondo crediti di dubbia esigibilità (FCDE)

L'Organo di revisione ha verificato che:

- nella missione 20, programma 2 è presente un accantonamento al fondo crediti di dubbia esigibilità (FCDE) di:

- euro 4.730.808,03 per l'anno 2024;
- euro 4.529.320,70 per l'anno 2025;
- euro 4.407.082,63 per l'anno 2026;

L'Organo di revisione ha verificato:

- la regolarità del calcolo del fondo crediti dubbia esigibilità ed il rispetto dell'accantonamento per l'intero importo.

- che l'Ente **ha utilizzato** il metodo ordinario;

- che l'Ente per calcolare le percentuali ha utilizzato uno dei tre metodi consentiti come definiti dall'esempio n. 5 del principio contabile All. 4/2 alla luce delle indicazioni contenute nell'aggiornamento dello stesso principio in seguito al DM del 25/07/2023.

- che l'Ente nella scelta del livello di analisi ha fatto riferimento alle tipologie.

- l'Ente ai fini del calcolo della media **non si è avvalso** nel bilancio di previsione, della facoltà (art. 107 bis DL 18/2020 modificato dall'art. 30-bis DL 41/21).

Il fondo crediti di dubbia esigibilità per gli anni 2024-2026 risulta come dai seguenti prospetti:

| Missione 20, Programma 2 | 2024 | 2025 | 2026 |
|--|----------------|----------------|----------------|
| Fondo crediti dubbia esigibilità accantonato in conto competenza | € 4.730.808,03 | € 4.529.320,70 | € 4.407.082,63 |

8.4. Fondi per spese potenziali

L'Organo di revisione ha verificato che:

- lo stanziamento del fondo rischi contenzioso, è congruo.

8.5. Fondo garanzia debiti commerciali

L'Ente al 31.12.2023 **rispetta** i criteri previsti dalla norma, e pertanto **non è soggetto** ad effettuare l'accantonamento al fondo garanzia debiti commerciali.

L'Organo di revisione ha verificato che l'Ente:

- **ha** effettuato le operazioni di bonifica delle banche dati al fine di allineare i dati presenti sulla Piattaforma dei crediti commerciali con le scritture contabili dell'Ente;

9. INDEBITAMENTO

L'Organo di revisione ha verificato che nel periodo compreso dal bilancio di previsione **risultano** soddisfatte le condizioni di cui all'art. 202 del TUEL.

L'Organo di revisione ha verificato che l'Ente, nell'attivazione delle fonti di finanziamento derivanti dal ricorso all'indebitamento **rispetta** le condizioni poste dall'art. 203 del TUEL come modificato dal D.lgs. n.118/2011.

L'Organo di revisione ha verificato che l'ammontare dei prestiti previsti per il finanziamento di spese in conto capitale **risulta** compatibile per gli anni 2024, 2025 e 2026 con il limite della capacità di indebitamento previsto dall'articolo 204 del TUEL e nel rispetto dell'art.203 del TUEL.

Interessi passivi e oneri finanziari diversi

Gli oneri finanziari per ammortamento prestiti ed il rimborso degli stessi in conto capitale registra la seguente evoluzione:

L'Organo di revisione ha verificato che la previsione di spesa per gli anni 2024, 2025 e 2026 per interessi passivi e oneri finanziari diversi, è congrua sulla base del riepilogo predisposto dal responsabile del servizio finanziario degli altri prestiti contratti a tutt'oggi e rientra nel limite di indebitamento previsto dall'articolo 204 del TUEL come calcolato nel seguente prospetto.

| | 2022 | 2023 | 2024 | 2025 | 2026 |
|------------------------------|---------------|---------------|---------------|---------------|---------------|
| Interessi passivi | 470.818,06 | 438.657,99 | 438.014,38 | 436.326,25 | 419.528,20 |
| entrate correnti | 21.524.625,02 | 23.676.436,20 | 23.070.084,66 | 23.767.579,50 | 24.010.841,56 |
| % su entrate correnti | 2,19% | 1,85% | 1,90% | 1,84% | 1,75% |
| Limite art. 204 TUEL | 10,00% | 10,00% | 10,00% | 10,00% | 10,00% |

10. PNRR

L'Organo di revisione prende atto dei progetti del PNRR riportati in bilancio come di seguito riepilogati:

| | |
|---|------------|
| MIGRAZIONE AL CLOUD DEI SERVIZI DIGITALI DELL'AMMINISTRAZIONE*TERRITORIO COMUNALE*N. 14 SERVIZI DA MIGRARE | 178.002,00 |
| APPLICAZIONE APP IO*TERRITORIO NAZIONALE*ATTIVAZIONE SERVIZI | 7.280,00 |
| PIATTAFORMA PAGOPA*TERRITORIO NAZIONALE*ATTIVAZIONE SERVIZI | 78.303,00 |
| ESTENSIONE DELL'UTILIZZO DELLE PIATTAFORME NAZIONALI DI IDENTITÀ DIGITALE*TERRITORIO NAZIONALE*INTEGRAZIONE DI SPID E CIE | 17.000,00 |

| | |
|---|--------------|
| MIGLIORAMENTO DELL'ESPERIENZA D'USO DEL SITO E DEI SERVIZI DIGITALI PER IL CITTADINO - CITIZEN EXPERIENCE*PIAZZA CROCIFISSO*SITO COMUNALE E SERVIZI DIGITALI PER IL CITTADINO | 281.000,00 |
| PIATTAFORMA NOTIFICHE DIGITALI (PND)*TERRITORIO COMUNALE*SERVIZIO DA REALIZZARE | 59.966,00 |
| PNRR CONTRIBUTI. DECRETO N. 396 DEL 28 SETTEMBRE 2021. LINEA D'INTERVENTO A. "MIGLIORAMENTO E MECCANIZZAZIONE DELLA RETE DI RACCOLTA DIFFERENZIATA DEI RIFIUTI URBANI". DIGITALIZZAZIONE E MIGLIORAMENTO DEL SERVIZIO DI RACCOLTA DIFFERENZIATA DEI RIFIUTI*VIA STABIA*PNRR CONTRIBUTI. DECRETO MINISTERO N. 396 DEL 28 SETTEMBRE 2021. LINEA D'INTERVENTO A. "MIGLIORAMENTO E MECCANIZZAZIONE DELLA RETE DI RACCOLTA DIFFERENZIATA | 940.439,00 |
| "COSTRUZIONE DI NUOVE SCUOLE MEDIANTE SOSTITUZIONE DI EDIFICI. DEMOLIZIONE E SUCCESSIVA RICOSTRUZIONE DELL'EDIFICIO SCOLASTICO GALVANI SITO IN VIA DANTE ALIGHIERI.*VIA DANTE ALIGHIERI*DEMOLIZIONE E RICOSTRUZIONE DI UN NUOVO EDIFICIO PUBBLICO ADIBITO AD USO SCOLASTICO | 5.363.930,00 |
| IMPIANTO PUBBLICA ILLUMINAZIONE PIAZZA DORIA E CASTELLO DORIA*PIAZZA DORIA*LAVORI DI EFFICIENTAMENTO ENERGETICO DELL'IMPIANTO DI PUBBLICA ILLUMINAZIONE A SERVIZIO DI PIAZZA DORIA E DI CASTELLO DORIA | 130.000,00 |
| REALIZZAZIONE DI UN ASILO NIDO NEL PLESSO SCOLASTICO DI VIA DANTE ALIGHIERI ANGRI*VIA DANTE ALIGHIERI*REALIZZAZIONE DI UN ASILO NIDO NEL PLESSO SCOLASTICO DI VIA DANTE ALIGHIERI ANGRI | 1.303.100,00 |
| TERZO CIRCOLO DIDATTICO VIA DANTE ALIGHIERI - ANGRI (SA)*VIA DANTE ALIGHIERI*PREDISPOSIZIONE NUOVI SPAZI DA ADIBIRE AL SERVIZIO DI MENSA SCOLASTICA | 199.902,00 |
| LAVORI DI MESSA I SICUREZZA RELATIVE ALLE OPERE EDILE ED IMPIANTISTICO DELLA PALESTRA DI VIA STABIA*VIA STABIA*PREDISPOSIZIONE SPAZI DA ADIBIRE ALLE ATTIVITÀ SPORTIVE | 950.000,00 |

| | |
|--|--------------|
| PROGETTO PER LA REALIZZAZIONE DEL PARCO DELL'ACCOGLIENZA - ASSE ATTREZZATO COMUNE DI ANGRI (SA) - COMUNE DI S. ANTONIO ABATE (NA)*VIA PALUDICELLA - VIA CAMPIA*PROGETTO PER LA REALIZZAZIONE DEL PARCO DELL'ACCOGLIENZA - ASSE ATTREZZATO COMUNE DI ANGRI (SA) - COMUNE DI S. ANTONIO ABATE (NA). | 4.992.915,00 |
| REALIZZAZIONE DI UN POLO SPORTIVO DI VIA TAVERNA DEL PASSO E RIQUALIFICAZIONE DELL'IMPIANTO P.NOVI*VIA FONDO CAIAZZO/PIAZZALE NOVI*REALIZZAZIONE DI UN POLO SPORTIVO DI VIA TAVERNA DEL PASSO E RIQUALIFICAZIONE DELL'IMPIANTO P.NOVI | 4.000.000,00 |
| PROGETTO PER IL RIUSO E RI-FUNZIONAMENTO DI UN COMPLESSO EDILIZIO CONFISCATO ALLE MAFIE CON DESTINAZIONE A NUOVA SEDE DELLA PROTEZIONE CIVILE E POLO DI AGGREGAZIONE E FORMAZIONE CIVICA CENTRO ANTIVIOLENZA*VIA SATRIANO*PROGETTO PER IL RIUSO E RI-FUNZIONAMENTO DI UN COMPLESSO EDILIZIO CONFISCATO ALLE MAFIE CON DESTINAZIONE A NUOVA SEDE DELLA PROTEZIONE CIVILE E POLO DI AGGREGAZIONE E FORMAZIONE CIVICA CENTRO ANTIVIOLENZA | 1.440.000,00 |

L'Organo di revisione ha verificato che l'Ente **ha** predisposto appositi capitoli all'interno del PEG (ai sensi dell'art. 3, co. 3, DM 11 ottobre 2021) al fine di garantire l'individuazione delle entrate e delle uscite relative al finanziamento specifico, garantendo così il tracciamento dei vincoli di competenza e di cassa e di tutti gli atti e la relativa documentazione giustificativa su supporti informatici adeguati rendendoli disponibili per le attività di controllo e audit.

L'Organo di revisione ha verificato che l'Ente si è avvalso della facoltà prevista dall'art.15,co.4,d.l.n.77/2021 e ha, quindi, accertato entrate derivanti dal trasferimento delle risorse del PNRR e del PNC sulla base della formale deliberazione di riparto o assegnazione del contributo a proprio favore, con imputazione agli esercizi di esigibilità ivi previsti senza attendere l'impegno dell'amministrazione erogante.

L'Organo di revisione **ha effettuato** delle verifiche specifiche sulle modalità di accertamento, gestione e rendicontazione dei Fondi del PNRR, anche tramite l'utilizzo del sistema ReGiS.

11. OSSERVAZIONI E SUGGERIMENTI

L'Organo di revisione a conclusione delle verifiche esposte nei punti precedenti considera:

a) Riguardo alle previsioni di parte corrente

1) Congrua le previsioni di spesa ed attendibili le entrate previste sulla base:

- delle previsioni definitive 2023;
- della modalità di quantificazione e aggiornamento del fondo pluriennale vincolato;
- di eventuali re-imputazioni di entrata;
- della valutazione del gettito effettivamente accertabile per i diversi cespiti d'entrata;
- dei riflessi delle decisioni già prese e di quelle da effettuare descritte nel DUP;
- degli oneri indotti dalle spese in conto capitale;
- degli oneri derivanti dalle assunzioni di prestiti;
- degli effetti derivanti da spese disposte da leggi, contratti ed atti che obbligano giuridicamente l'Ente;
- degli effetti derivanti dalla manovra finanziaria che l'Ente ha attuato sulle entrate e sulle spese;
- dei vincoli sulle spese e riduzioni dei trasferimenti erariali;
- della quantificazione del fondo crediti di dubbia esigibilità;
- della quantificazione degli accantonamenti per passività potenziali;

b) Riguardo alle previsioni per investimenti

Conforme la previsione dei mezzi di copertura finanziaria e delle spese per investimenti, compreso la modalità di quantificazione e aggiornamento del fondo pluriennale vincolato e le re-imputazioni di entrata, all'elenco annuale degli interventi ed al programma triennale dei lavori pubblici, allegati al bilancio.

c) Riguardo alle previsioni di cassa

Le previsioni di cassa sono attendibili in relazione all'esigibilità dei residui attivi e delle entrate di competenza, tenuto conto della media degli incassi degli ultimi 5 anni, e congrue in relazione al rispetto dei termini di pagamento con riferimento ai cronoprogrammi e alle scadenze di legge e agli accantonamenti al FCDE.

d) Riguardo agli accantonamenti

Congrua gli stanziamenti della missione 20 come evidenziata nell'apposita sezione.

e) Invio dati alla banca dati delle amministrazioni pubbliche

L'Organo di revisione richiede il rispetto dei termini per l'invio dei dati relativi al bilancio di previsione entro trenta giorni dal termine ultimo per l'approvazione alla banca dati delle amministrazioni pubbliche di cui all'articolo 13 della Legge 31 dicembre 2009, n. 196, compresi i dati aggregati per voce del piano dei conti integrato, avvertendo che nel caso di mancato rispetto di tale termine, come disposto dal comma 1-*quinquies* dell'art. 9 del D.L. n. 113/2016, non sarà possibile procedere ad assunzioni di personale a qualsiasi titolo, con qualsivoglia tipologia contrattuale, ivi compresi i rapporti di collaborazione coordinata e continuativa e di

somministrazione, anche con riferimento ai processi di stabilizzazione in atto, fino a quando non si provvederà all'adempimento. E' fatto altresì divieto di stipulare contratti di servizio con soggetti privati che si configurino come elusivi della disposizione del precedente periodo.

12. CONCLUSIONI

In relazione alle motivazioni specificate nel presente parere, richiamato l'articolo 239 del TUEL e tenuto conto:

- del parere espresso sul DUP;
- del parere espresso dal responsabile del servizio finanziario;
- delle variazioni rispetto all'anno precedente e all'ultimo rendiconto approvato;
- della verifica effettuata sugli equilibri di competenza e di cassa.

L'Organo di revisione:

- ha verificato che il bilancio è stato redatto nell'osservanza delle norme di Legge, dello statuto dell'Ente, del regolamento di contabilità, dei principi previsti dall'articolo 162 del TUEL e dalle norme del D.lgs. n.118/2011 e dai principi contabili applicati n.4/1 e n. 4/2 allegati al predetto decreto legislativo;
- ha rilevato la coerenza interna, la congruità e l'attendibilità contabile delle previsioni di bilancio;

ed esprime, pertanto, parere favorevole sulla proposta di bilancio di previsione 2024-2026 e sui documenti allegati.

L'ORGANO DI REVISIONE

Dr.ssa Marilena De Simone

Dr. Nicola Tino

Dr. Gianluigi Iovane



de simone
marilena
13.03.2024
16:49:49
GMT+00:00

IOVANE
GIANLUIGI



TINO NICOLA
13.03.2024
16:55:31
GMT+00:00



COMMISSIONE CONSILIARE SVILUPPO

VERBALE SEDUTA DEL 14/03/2024

L'anno 2024 il giorno 14 marzo la Commissione Consiliare permanente sviluppo, all'uopo convocata dal Presidente alle ore 15.00 si è riunita, in presenza e da remoto.

O.d.g.:

1. BILANCIO DI PREVISIONE 2024-2026

Sono presenti il Presidente Palumbo C. e i consiglieri Ferrara V., Pepe M. e Mainardi A. e da remoto collegato il consigliere De Simone M.

Il Presidente nomina segretario della Commissione il Consigliere Pepe M. per la stesura del presente verbale.

Il Presidente illustra ai presenti i motivi della convocazione della commissione:

La commissione prende atto della note di bilancio pervenute oggi 14/03/2024 via pec e verifica la completezza della documentazione trasmessa prendendo atto del parere fornito dai revisori dei conti allegato alle note trasmesse.

La commissione si riserva di approfondire i contenuti dei documenti pervenuti in particolare riguardo al fondo crediti di dubbia esigibilità (F.C.D.E.) richiedendo il supporto della responsabile dei servizi finanziari per le prossime sedute di commissione.

La commissione si autoconvoca per Martedì 19 Marzo 2024 alle ore 16:00

Il presente documento è stato redatto dal Consigliere Pepe M - Segretario commissione.

La Commissione termina i lavori alle ore 18:00

Del che è verbale,


Palumbo Catello – Presidente

Pepe Maddalena - segretario

Mainardi Alfonso - componente

Ferrara Vincenzo - Componente

De Simone Marco da remoto - Componente



COMMISSIONE CONSILIARE SVILUPPO

VERBALE SEDUTA DEL 26/03/2024

L'anno 2024 il giorno 26 marzo la Commissione Consiliare permanente sviluppo, all'uopo convocata dal Presidente alle ore 16:00 si è riunita, in presenza e da remoto.

O.d.g.:

1. Nota integrativa al Bilancio 2024
2. Varie ed eventuali

Sono presenti il Presidente Palumbo C. e i consiglieri Pepe M. (da remoto), Mainardi A. e Ferrara V. (da remoto)

Il Presidente nomina segretario della Commissione il Consigliere Mainardi A. per la stesura del presente verbale.

La Commissione approfondisce la lettura della Nota integrativa al Bilancio 2024 e prende atto dei contenuti in essa esposti.

Il presente documento è stato redatto dal Consigliere Mainardi Alfonso - Segretario commissione.

La Commissione termina i lavori alle ore 18,00

Del che è verbale,


Palumbo Catello - Presidente

Mainardi Alfonso - Segretario

Pepe Maddalena - Componente

Ferrara Vincenzo – Componente

Marco De Simone – **Componente Assente**



V Punto all'O.d.G.

APPROVAZIONE SCHEMA DI BILANCIO DI PREVISIONE ARMONIZZATO 2024-2026.

PRESIDENTE: Procediamo con la votazione per alzata di mano.

SI PROCEDE ALLA VOTAZIONE

PRESENTI E VOTANTI:20.

Favorevoli:15;

Contrari:5 (Barba, D'Auria, Ferrara, Mauri e Orlando);

Astenuti:0.

IL PUNTO ALL'O.D.G. È APPROVATO.

Immediata esecutività con la stessa votazione.

Del che il presente verbale, letto, approvato e sottoscritto.

IL PRESIDENTE DEL CONSIGLIO
F.to Massimiliano Sorrentino

IL SEGRETARIO GENERALE
F.to Maria Luisa Mandara

Il sottoscritto, visti gli atti d'ufficio,

ATTESTA

che la presente deliberazione è stata pubblicata nel sito web istituzionale di questo Comune il giorno **1 3 MAG. 2024**..... per rimanervi per 15 (quindici) giorni consecutivi (art. 32, comma 1, della Legge 18 giugno 2009, n. 69).


Angri, li **1 3 MAG. 2024**.....

IL PUBBLICATORE ONLINE
F.to Giovanni Ferraioli

È copia conforme all'originale per uso amministrativo.

1 3 MAG. 2024

Angri, li



IL SEGRETARIO GENERALE

Il sottoscritto, su conforme relazione dell'impiegato addetto all'ufficio di segreteria,

ATTESTA

che la presente deliberazione è divenuta esecutiva il giorno:

- perché dichiarata immediatamente eseguibile (art. 134, comma 4, D. Lgs. 267/2000);
- per decorrenza del termine di 10 (dieci) giorni dalla pubblicazione avvenuta in data (art. 134, comma 3, del D. Lgs. 267/2000).

IL SEGRETARIO GENERALE

.....

È stata affissa all'albo pretorio on-line, come prescritto dall'art. 124, comma 1, del D. Lgs. 18 agosto 2000, n. 267, per 15 (quindici) giorni consecutivi dal al P.A.P. n.....

Dalla Residenza Comunale, li

IL SEGRETARIO GENERALE

.....



Comune di Angri
Provincia di Salerno

Certificazione di Avvenuta Pubblicazione

SPETT.LE
UOC ORGANI POLITICI

Ai sensi delle normative/regolamenti vigenti, si attesta/certifica che l'Atto avente oggetto 'Approvazione schema di Bilancio di Previsione armonizzato 2024/2026.' è stato affisso all'Albo Pretorio Online dal 13/05/2024 al 28/05/2024 ed è stato registrato con progressivo N° PAP-01093-2024.